



Katalog/Catalogue: 2201008

Laporan Statistik Hayati Indonesia 2019–2023

Indonesia's Vital Statistics Report 2019–2023





LAPORAN STATISTIK HAYATI INDONESIA 2019–2023

Indonesia's Vital Statistics Report 2019–2023

<https://www.bps.go.id>

Laporan Statistik Hayati Indonesia 2019–2023

Indonesia's Vital Statistics Report 2019–2023

Katalog/Catalogue 2201008
Nomor Publikasi/Publication Number 04100.24018

Ukuran Buku/Book Size 21 cm x 29,7 cm
Jumlah Halaman/Number of Pages xlvii+412 halaman/pages

Penyusun Naskah/Manuscript Drafter **Direktorat Statistik Kependudukan dan Ketenagakerjaan**
Directorate of Population and Labour Statistics

Penyunting/Editor **Direktorat Statistik Kependudukan dan Ketenagakerjaan, Badan Pusat Statistik**
Directorate of Population and Labour Statistics, BPS-Statistics Indonesia
Direktorat Pengelolaan Informasi Administrasi Kependudukan, Direktorat Jenderal Kependudukan dan Pencatatan Sipil, Kementerian Dalam Negeri
Directorate of Population Administration Information Management, Directorate General of Population and Civil Registration, Ministry of Home Affairs
Direktorat Pendaftaran Penduduk dan Pencatatan Sipil, Direktorat Jenderal Kependudukan dan Pencatatan Sipil, Kementerian Dalam Negeri
Directorate of Population Registration and Civil Registration, Directorate General of Population and Civil Registration, Ministry of Home Affairs
Direktorat Gizi, Kesehatan Ibu dan Anak, Kementerian Kesehatan
Directorate of Nutrition, Maternal and Child Health, Ministry of Health
Pusat Data dan Teknologi Informasi, Kementerian Kesehatan
Centre for Data and Information Technology, Ministry of Health
Direktorat Kependudukan dan Jaminan Sosial, Kementerian PPN/Bappenas
Directorate of Population and Social Security, Ministry of National Development Planning/National Development Planning Agency

Pembuat Cover/Cover Designer **Direktorat Statistik Kependudukan dan Ketenagakerjaan dan Direktorat Diseminasi Statistik, Badan Pusat Statistik**
Directorate of Population and Labour Statistics and Directorate of Statistical Dissemination, BPS-Statistics Indonesia

Penerbit/Publisher © **Badan Pusat Statistik/BPS-Statistics Indonesia**
Dicetak oleh/Printed by **Badan Pusat Statistik/BPS-Statistics Indonesia**
Sumber Ilustrasi/Graphics by Freepik.com

Dilarang Dilarang mereproduksi dan/atau menggandakan sebagian atau seluruh isi buku ini untuk tujuan komersial tanpa izin tertulis dari Badan Pusat Statistik
It is prohibited to reproduce and/or duplicate part or all of this book for commercial purpose without permission from BPS-Statistics Indonesia

TIM PENYUSUN/TEAM MEMBERS

Laporan Statistik Hayati Indonesia 2019–2023

Indonesia's Civil Registration and Vital Statistics Report 2019–2023

Pengarah/Director

Amalia Adininggar Widyasanti, PhD

Penanggung Jawab/Persons in Charge

Dr. Ateng Hartono, S.E., M.Si.

Dr. Teguh Setyabudi, M.Pd

Maliki, S.T., MSIE, Ph.D.

Dr. Ali Said, M.A.

Dr. Handayani Ningrum, SE, M.Si

Dr. Muhammad Cholifihani, S.E., MA

Pengolah Data dan Penulis Naskah/Data Processing and Authors

Alfina Fasriani SST., M.T. | Suryo Adi Rakhmawan SST, M.Sc.

Uluan Raja Sitorus, SST. | Afika Choirrun Nisa, SST. | Astrid Masitha Shabrina, SST.

Estiana Yesie Prastiwi, SST. | Wida Siddhikara Perwitasari S.Tr.Stat.

Desta Febriana Indriyantika S.Tr.Stat. | Bellia Mega Sari S.Tr.Stat.

Winida Albertha SST, M.Sc. | Eriando Rizky Septian, S.IA, MKM

Tri Arifin Darsono, S.E., M.Si | Eka Satriani Sakti, SKM, MKM

Pengolahan Data Administrasi Kependudukan/Population Administration Data Processing

Hera Mutiara, S.Si | Asep T Firdaus, S.STP, M.Si., CRMP | Muliando Raharjo, S.Stat

Annisa Putri Ariyanti, S.Stat | Helmy Yoga Pranata, S.Kom | Ir. Dahyu Adam Putra

Penalaah Proses Bisnis Pencatatan Sipil/Civil Registration Business Process Analyst

Sakaria, SH., M.Si. | Sukirno, SH., M.Si | Ahmad Ridwan, SE., M.Si

Armansyah, SE. | Meilan Inggrit Margareth Leleury, S.STP

Penyunting/Editors

Rachmi Agustiyani SST, M.Si. | Jondan Indhy Prastyo, SST., M.E, M.Sc.

Widaryatmo, S.ST, MSi. | Beni Aulia Abdilah, S.Tr.Sos | Yogi Yuniyanto, S.Stat, MA

Erwinda Della Rizmadayanti, SE. | Rafika Minati Devi, S.KM.

Hartaty Margaretha Sirait, S.Si., M.Si | dr. Yuslely Usman, M.Kes

Farida Sibuea, SKM, MScPH | Ayu Kartika Wulandari S.Pd

Penata Letak/Layout Design

Arnold Alfreddy SST, M.Sc.

Penerjemah/Translator

Dimas Ranga Wicaksono, S.E., M.Li

Konsultan Penyunting/Consultant Editor (English)

William Woodruff, B.A. (Comm)



UCAPAN TERIMA KASIH

Kami mengucapkan terima kasih yang sebesar-besarnya kepada Vital Strategies atas dukungan teknis yang diberikan dalam kerangka Bloomberg Philanthropies Data for Health Initiative. Khususnya, kami sangat menghargai pendampingan dari Gurpreet Rai yang telah mendukung kami dari awal hingga akhir proses ini. Terima kasih telah melakukan advokasi dan dialog yang konstruktif di Indonesia. Ucapan terima kasih juga kami sampaikan kepada Debabrata Mukhopadhyay dan Raj Gautam Mitra atas masukan teknis yang berharga dan diskusi yang sangat produktif. Tentu saja, kami tidak lupa berterima kasih pada banyak orang di balik layar di Vital Strategies, termasuk Romain Santon dan seluruh tim yang telah berkontribusi dalam keberhasilan laporan ini.

Penghargaan dan terima kasih kami sampaikan kepada tim PUSKAPA, terutama Eriando Rizky Septian, yang memberikan dukungan yang efektif untuk meringankan beban kami. Ni Luh Putu Maitra Agastya bersama seluruh tim PUSKAPA yang tidak dapat kami sebutkan satu per satu, merupakan mitra BPS yang telah memberikan pemikiran kreatif yang sangat berharga dalam mencapai tujuan bersama.

Kami juga mengapresiasi Petra Nahmias, Chloe Harvey, dan Tanja Sejersen, begitu juga seluruh tim UNESCAP atas pelatihan teknis dan rangkaian *workshop* yang telah membuka wawasan kami dalam membangun CRVS di Indonesia. Kami juga ingin mengucapkan terima kasih kepada Tom Moultrie yang telah melatih kami secara teknis.

Kami juga ingin mengucapkan terima kasih kepada tim UNFPA yang telah memberikan dukungan sejak permulaan dan terus menaruh kepercayaan pada BPS agar dapat membangun Sistem Statistik Hayati Indonesia. Akhirnya, tidak lupa kami ucapkan terima kasih kepada seluruh pihak yang telah mendukung, memberikan masukan, dan mendorong, serta yang akan terus membuka jalan untuk keberlanjutan laporan ini.



ACKNOWLEDGEMENT

We would like to express our deepest gratitude to the Vital Strategies team for their technical support under the Bloomberg Philanthropies Data for Health Initiative. In particular, we greatly appreciate the invaluable guidance of Gurpreet Rai, who supported us from the beginning to the end of this process. Thank you for your advocacy and constructive dialogue in Indonesia. We are also grateful to Debabrata Mukhopadhyay and Raj Gautam Mitra for their valuable technical input and highly productive discussions. We also extend our thanks to the many individuals behind the scenes at Vital Strategies, including Romain Santon and the entire team, for their contributions to the success of this report.

Our heartfelt appreciation and sincere acknowledgement also go to Eriando Rizky Septian, for providing invaluable support that helped ease our workload. Special thanks also to Ni Luh Putu Maitra Agastya and the entire PUSKAPA team, whom we cannot mention one by one, for their creative ideas and strong partnership in helping us achieve our common goals.

We also express our sincere appreciation to Petra Nahmias, Chloe Harvey, and Tanja Sejersen, as well as the entire UNESCAP team for their technical training and series of workshops, which greatly expanded our understanding of building the CRVS system in Indonesia. Special thanks are also extended to Tom Moultrie for his expert technical training.

We are also grateful to the UNFPA team for their continuous support and trust in BPS, which has been crucial to the development of Indonesia's Vital Statistics System. Finally, we would like to thank all the parties who provided input, support, and encouragement, paving the way for the continued success and sustainability of this report.



KATA SAMBUTAN

Assalamu'alaikum warahmatullahi wabarakatuh,

Salam sejahtera bagi kita semua, Shalom, Om Swastiastu, Namo Buddhaya, Salam Kebajikan

Saya menyambut baik penyusunan dan peluncuran Laporan Statistik Hayati Indonesia 2019–2023. Laporan ini bukan hanya sekadar kumpulan angka dan data, tetapi merupakan refleksi dan umpan balik yang bisa digunakan untuk meningkatkan kualitas pelayanan administrasi kependudukan di Indonesia.

Statistik hayati adalah salah satu pilar penting dalam perencanaan pembangunan nasional. Perkembangan statistik hayati di Indonesia dapat tergambarkan dari Laporan Statistik Hayati. Laporan ini juga merupakan salah satu amanat dari Peraturan Presiden Nomor 62 Tahun 2019 tentang Strategi Nasional Percepatan Administrasi Kependudukan untuk Pengembangan Statistik Hayati.

Data yang akurat dan terpercaya sangat diperlukan untuk merumuskan kebijakan yang tepat sasaran, khususnya dalam bidang kesehatan, pendidikan, dan perlindungan sosial. Dengan adanya laporan ini, kita dapat melihat gambaran yang jelas mengenai dinamika kependudukan, terutama kelahiran dan kematian. Kolaborasi antar Kementerian/Lembaga terkait juga sangat penting untuk mendukung peningkatan kualitas pencatatan statistik hayati ke depannya.

Kami menyadari bahwa tantangan yang kita hadapi dalam mengumpulkan dan menganalisis data ini tidaklah mudah. Namun, berkat kerja keras dan dedikasi dari seluruh anggota Pokja AKPSH serta dukungan dari berbagai pihak, laporan ini berhasil disusun dengan baik.

Kami berharap Laporan Statistik Hayati Indonesia 2019–2023 dapat menjadi sumber informasi yang bermanfaat bagi seluruh pemangku kepentingan. Mari kita terus berkomitmen untuk meningkatkan kualitas data dan pelayanan kita demi kemajuan masyarakat Indonesia.

Terima kasih atas perhatian dan dukungannya. Semoga Allah SWT senantiasa memberikan bimbingan dan kekuatan dalam setiap langkah kita.

Wassalamu'alaikum warahmatullahi wabarakatuh.

Jakarta, Oktober 2024

Direktur Jenderal Kependudukan dan Pencatatan Sipil,
Kementerian Dalam Negeri



Dr. H. Teguh Setyabudi, M.Pd.



FOREWORD

Assalamu'alaikum warahmatullahi wabarakatuh,

Peace be upon us all, Shalom, Om Swastiastu, Namu Buddhaya, Greetings of Virtue.

Vital statistics are one of the key pillars in national development planning, so I warmly welcome the preparation and launch of this Vital Statistics Report for Indonesia 2019–2023. The report is not merely a collection of numbers and data, but it also serves as a reflection of the progress of vital statistics in Indonesia and feedback to be used to improve the quality of civil registration services throughout the country.

Furthermore, this report fulfills one of the mandates of Presidential Regulation No. 62 of 2019 on the National Strategy for Civil Registration and Vital Statistics.

Accurate and reliable data are essential for formulating well-targeted policies, especially in the areas of health, education, and social protection. Through this report, we gain a clear picture of demographic dynamics, particularly in births and deaths. Collaboration between relevant ministries and agencies is also crucial to supporting the improvement of vital statistics recording quality in the future.

We recognize that the challenges we face in collecting and analyzing this data are not easy. However, thanks to the hard work and dedication of all members of the CRVS Working Group and the support from various parties, this report has been successfully compiled.

We hope that this Indonesia's Vital Statistics Report 2019–2023 will serve as a valuable source of information for all stakeholders. Let us continue our commitment to improving the quality of our data and services for the betterment of Indonesian society.

Thank you for your attention and support. May Allah SWT always grant us guidance and strength in every step we take.

Wassalamu'alaikum warahmatullahi wabarakatuh.

Jakarta, October 2024

*Director General of Population and Civil Registration,
Ministry of Home Affairs*



Dr. H. Teguh Setyabudi, M.Pd.



KATA SAMBUTAN

Assalamu'alaikum warahmatullahi wabarakatuh,

Dengan penuh rasa syukur, kami menyampaikan **“Laporan Statistik Hayati Indonesia 2019–2023”** ini sebagai refleksi atas perjalanan pelaksanaan Peraturan Presiden No 62 Tahun 2019 tentang Strategi Nasional Percepatan Administrasi Kependudukan untuk Pengembangan Statistik Hayati (Perpres 62/2019 tentang Stranas AKPSH) sejak tahun 2019 sampai dengan tahun 2024. Upaya memproduksi **“Laporan Statistik Hayati Indonesia”** diharapkan dapat memberikan dampak yang berkelanjutan terutama dalam pemanfaatan Statistik Hayati untuk perencanaan pembangunan dan penguatan pencatatan peristiwa penting.

Dalam laporan ini tidak hanya menyoroti pencapaian program-program yang telah dilaksanakan, tetapi juga merangkum berbagai tantangan dan pelajaran terpetik (lesson learned) yang diperoleh selama proses pengembangan Statistik Hayati di Indonesia. Keberhasilan ini tidak lepas dari dukungan luar biasa dari berbagai pihak, termasuk Tim Pelaksana Produksi Statistik Hayati, mitra pembangunan, hingga seluruh anggota Tim Nasional Stranas AKPSH. Oleh karena itu, Saya ingin menyampaikan apresiasi yang mendalam atas dedikasi dan komitmen kita semua. Kolaborasi ini adalah salah satu kekuatan utama dalam mewujudkan laporan perdana tentang Statistik Hayati Indonesia.

Kami juga ingin menekankan pentingnya sinergi dan integrasi data antar kementerian/ lembaga. Di era digital ini, pengelolaan dan pemanfaatan data yang baik akan menjadi kunci dalam menghadapi berbagai tantangan pembangunan nasional dalam kehidupan global. Akhir kata, Semoga Laporan Statistik Hayati ini dapat memberikan manfaat besar dalam pengembangan Statistik Hayati dan menjadi dasar kokoh bagi perencanaan pembangunan Indonesia yang lebih baik.

Wassalamu'alaikum warahmatullahi wabarakatuh

Jakarta, Oktober 2024
Deputi Bidang Kependudukan dan Ketenagakerjaan,
Kementerian PPN/BAPPENAS



Maliki, ST, MSIE, Ph.D



FOREWORD

Assalamu'alaikum warahmatullahi wabarakatuh,

With deep gratitude, we present the "Indonesia's Vital Statistics Report 2019–2023" as a reflection of the implementation journey of Presidential Regulation No. 62 of 2019 on the National Strategy for Civil Registration and Vital Statistics (Presidential Regulation 62/2019 on National Strategy for CRVS) from 2019 to 2024. The effort to produce this report is expected to have a lasting impact, particularly in the use of vital statistics for development planning and strengthening the recording of vital events.

This report not only highlights the achievements of implemented programs but also summarizes the various challenges and lessons learned during the process of developing vital statistics in Indonesia. These successes are due to the outstanding support and collaboration of various parties, including the Vital Statistics Production Team, development partners, and all members of the National Strategy Team for CRVS. Collaboration is one of the key strengths in realizing this first report on Indonesia's Vital Statistics. I would therefore like to express my sincere appreciation for the dedication and commitment of all involved. We also want to emphasize the importance of synergy and data integration between the ministries and agencies involved. In this digital era, effective data management and utilization is crucial in addressing various national development challenges in a global context. Finally, we hope that this report will provide significant benefits in the development of our nation's vital statistics and serve as a solid foundation for better development planning in Indonesia.

Wassalamu'alaikum warahmatullahi wabarakatuh

Jakarta, October 2024

*Deputy for Population and Manpower,
Ministry of National Development Planning/Bappenas*



Maliki, ST, MSIE, Ph.D



KATA SAMBUTAN


Data statistik hayati, yang mencakup angka kelahiran, kematian, dan penyebab kematian, sangat diperlukan dalam perencanaan kesehatan yang efektif dan tepat sasaran. Dengan adanya data yang akurat dan terupdate, kita dapat menyusun strategi yang lebih baik untuk meningkatkan derajat kesehatan masyarakat Indonesia. Angka-angka ini juga menjadi acuan penting dalam mengevaluasi capaian program-program kesehatan yang telah dan akan dijalankan.

Kelahiran dan kematian sebagian besar terjadi di fasilitas pelayanan kesehatan, seperti rumah sakit, klinik, dan puskesmas. Data kelahiran dan kematian harus dicatat dengan cermat, sehingga dapat menjadi informasi yang valid dan akurat bagi pemerintah untuk keperluan perencanaan kesehatan. Penentuan penyebab kematian ini harus mengikuti format standar internasional yang telah diakui secara global, sehingga data tersebut dapat diandalkan dalam konteks perbandingan internasional.

Untuk mencapai sistem pencatatan yang optimal, kerjasama antara bidang kesehatan dengan dinas pencatatan sipil menjadi kunci utama. Pencatatan sipil memiliki peran vital dalam mencatat dan mendokumentasikan setiap kelahiran dan kematian yang terjadi, sehingga data yang dimiliki oleh kedua pihak dapat disinkronkan dengan baik, menghasilkan laporan statistik yang valid, akurat, dan dapat diandalkan.

Pada kesempatan ini, saya menyampaikan apresiasi dan penghargaan yang setinggi-tingginya kepada seluruh pihak yang telah berperan aktif dalam penyusunan Laporan Statistik Hayati Indonesia Tahun 2019–2023. Badan Pusat Statistik, Kementerian Dalam Negeri, Bappenas, Kementerian Kesehatan, dan instansi terkait penyusunan laporan ini. Semoga dengan adanya laporan ini, kita dapat meningkatkan kualitas pelayanan kesehatan di Indonesia dan terus bekerja sama dalam meningkatkan kesehatan masyarakat.

Jakarta, Oktober 2024
Direktur Jenderal Kesehatan Masyarakat,
Kementerian Kesehatan



dr. Maria Endang Sumiwi, MPH



FOREWORD


Vital statistics data, encompassing birth rates, mortality rates, and causes of death, are crucial for effective and targeted health planning. With accurate and up-to-date data, we can formulate more effective strategies to enhance the overall health status of the Indonesian population. These figures also serve as an important benchmark for evaluating the success of current and future health programs.

The majority of births and deaths occur in healthcare facilities such as hospitals, clinics, and community health centers. It is essential that birth and death data are meticulously recorded to provide the government with valid and accurate information for health planning purposes. Determining causes of death must adhere to internationally recognized standard formats, ensuring that the data can be reliably used in a global context for comparative purposes.

To achieve an optimal recording system, collaboration between the health sector and civil registration offices is paramount. Civil registration plays a vital role in documenting every birth and death, ensuring that data from both sectors is properly synchronized, thereby generating valid, accurate, and reliable statistical reports.

On this occasion, I would like to extend my highest appreciation and commendation to all parties involved in the preparation of the Indonesia's Vital Statistics Report 2019–2023. This includes BPS-Statistics Indonesia, the Ministry of Home Affairs, National Development Planning Agency (Bappenas), the Ministry of Health, and all other relevant institutions. It is our hope that this report will contribute to improving the quality of healthcare services in Indonesia, and that we will continue to collaborate in advancing public health outcomes.

Jakarta, October 2024
Director General of Public Health,
Ministry of Health



dr. Maria Endang Sumiwi, MPH



KATA PENGANTAR

Laporan Statistik Hayati Indonesia 2019–2023 disusun dalam upaya meningkatkan ketersediaan statistik hayati berdasarkan pencatatan sipil. Laporan yang baru pertama kali dipublikasikan merupakan wujud kolaborasi dan kerjabersama antara beberapa kementerian/lembaga. Laporan ini juga merefleksikan komitmen Indonesia dalam CRVS *Decade* 2015–2024.

Badan Pusat Statistik bersama dengan Direktorat Jenderal Kependudukan dan Pencatatan Sipil Kementerian Dalam Negeri (Ditjen Dukcapil) melakukan analisis data/indikator pencatatan di Indonesia. Kementerian Kesehatan memberi dukungan menyediakan data/informasi kesehatan masyarakat di Indonesia. Sedangkan Kementerian PPN/Bappenas mengkoordinasikan agar semua pihak dapat bekerja sama secara efektif, menciptakan sinergi yang kuat dalam upaya menyelesaikan menyelesaikan mandat Peraturan Presiden Nomor 62 Tahun 2019 (Perpres 62/2019).

Dalam laporan ini, menitikberatkan pada registrasi kelahiran dan kematian. Sementara pernikahan dan perceraian akan segera tercakup dalam laporan berikutnya. Apresiasi kepada Tim karena di tengah kesibukan tugas rutin dan tantangan Kondisi geografis Indonesia yang beragam serta populasi yang besar, pada tahun 2024 dilakukan percepatan penyusunan laporan Statistik Hayati Indonesia 2019–2023. Di samping itu, laporan ini juga menyajikan wawasan berharga yang dapat mendorong perbaikan lebih lanjut.

Ucapan terima kasih kami sampaikan pada semua pihak yang telah membantu penyusunan laporan ini mulai dari penyiapan, pengolahan data, hingga penyusunan naskah buku. Semoga laporan ini bermanfaat dan dapat memenuhi kebutuhan semua pihak baik kalangan pemerintah, swasta, perguruan tinggi, lembaga swadaya masyarakat, maupun masyarakat luas. Kritik dan saran yang membangun sangat diharapkan untuk penyempurnaan penyusunan laporan pada masa yang akan datang.

Jakarta, Oktober 2024
Plt. Kepala Badan Pusat Statistik



Amalia Adininggar Widyasanti, ST, M.Si, M.Eng, Ph.D



PREFACE


The Indonesia's Vital Statistics Report 2019–2023 has been meticulously prepared to enhance the availability and accuracy of vital statistics based on civil registration data. As a pioneering publication, this report represents a coordinated effort among several government ministries and agencies. It also highlights Indonesia's commitment to the goals of the Civil Registration and Vital Statistics (CRVS) Decade 2015–2024.

In this endeavor, BPS-Statistics Indonesia, in close collaboration with the Directorate General of Population and Civil Registration (Ditjen Dukcapil) under the Ministry of Home Affairs, undertook a comprehensive analysis of data and indicators related to civil registration in the country. The Ministry of Health contributed essential public health data and insights, while the National Development Planning Agency (Bappenas) played a central role in ensuring effective coordination among all parties involved, fostering robust collaboration to fulfill the mandates outlined in Presidential Regulation No. 62 of 2019 (Perpres 62/2019).

This inaugural report primarily focuses on the registration of births and deaths, with future editions set to include data on marriage and divorce registration. We would like to express our deep appreciation to the dedicated team, who, despite facing routine demands and the challenges posed by Indonesia's vast and diverse geography, as well as its large population, successfully expedited the preparation of the Indonesia's Vital Statistics Report 2019–2023 for its scheduled publication in 2024. The report further provides valuable insights that will serve as a basis for future improvements in the country's vital statistics system.

Our gratitude extends to all individuals and organizations who contributed to this report, from the initial stages of data collection and processing to the final drafting of the manuscript. We hope this report will serve as a valuable resource for a wide range of stakeholders, including government agencies, the private sector, academia, non-governmental organizations, and the public. We welcome constructive feedback and suggestions to enhance future iterations of this report.

Jakarta, October 2024
Acting Chief Statistician



Amalia Adininggar Widyasanti, ST, M.Si, M.Eng, Ph.D



RINGKASAN EKSEKUTIF

Laporan ini disusun sebagai salah satu bentuk komitmen Indonesia dalam agenda regional Asia-Pasific 2015–2024 dan Tujuan Pembangunan Berkelanjutan 16.9 yang berkaitan dengan pencatatan sipil dan statistik hayati, termasuk pencatatan kelahiran, sebagaimana juga tertuang dalam Peraturan Presiden No. 62 Tahun 2019 tentang Strategi Nasional Percepatan Administrasi Kependudukan untuk Pengembangan Statistik Hayati.

Laporan ini menyajikan statistik yang menggambarkan perkembangan registrasi kelahiran dan kematian tahun 2019–2023 berdasarkan data administrasi. Selain itu, laporan ini juga menyertakan estimasi Angka Kelahiran Kasar (CBR) dan Angka Kematian Kasar (CDR) yang dapat dihitung dari data yang tersedia. Data utama mengenai kelahiran dan kematian diperoleh dari data administrasi kependudukan yang dikelola oleh Direktorat Jenderal Kependudukan dan Pencatatan Sipil, dilengkapi dengan data BPS dan Kementerian Kesehatan. Data proyeksi dan estimasi penduduk untuk tahun yang bersesuaian dihasilkan oleh BPS dan digunakan sebagai denominator populasi dalam estimasi indikator. Estimasi kelengkapan registrasi kelahiran dan kematian dihitung dalam tiga pendekatan: periode waktu yang diwajibkan, tahun 0, dan periode sampai dengan *cut-off date*, yaitu Maret 2024.

Pada tingkat nasional, sekitar 2,4 juta sampai dengan 2,6 juta kelahiran diregistrasikan setiap tahunnya selama 2019–2023 berdasarkan pelaporan tahun 0, dengan estimasi kelengkapan registrasi berkisar antara 52–57 persen. Angka ini menunjukkan bahwa kelengkapan registrasi kelahiran pada tahun kalender yang sama, termasuk pada periode yang diwajibkan, hanya mencapai sekitar separuh dari seluruh bayi yang lahir setiap tahunnya. Sementara, estimasi kelengkapan registrasi kelahiran yang dilaporkan dalam periode 60 hari yang diwajibkan hanya sebesar 37,16 persen pada 2019 dan 41,75 persen pada 2023.

Sebanyak 2.871.646 anak yang lahir pada tahun 2023 telah diregistrasikan hingga *cut-off date*, dengan estimasi kelengkapan registrasi sebesar 62,11 persen. Untuk kelahiran tahun 2019 dan 2020, masing-masing tercatat 4.450.573 dan 4.289.346 kelahiran, dengan tingkat kelengkapan registrasi mencapai 94,32 persen dan 91,36 persen. Data ini menunjukkan bahwa kelahiran setiap tahunnya belum sepenuhnya teregistrasi dalam tahun yang sama. Estimasi kelengkapan registrasi baru diperkirakan melampaui 90 persen ketika memasuki tahun kelima, atau ketika anak mendekati usia masuk sekolah.

Angka Kelahiran Kasar (CBR) dapat dihitung untuk tahun 2019 dan 2020, yang estimasi kelengkapannya telah mencapai 90 persen, masing-masing sebesar 16,68 dan 15,91. Hasil ini mendekati proyeksi CBR berdasarkan Sensus Penduduk 2020.



RINGKASAN EKSEKUTIF

Pada level provinsi, terdapat variasi estimasi kelengkapan tahun 0 registrasi kelahiran, di mana DKI Jakarta sebagai yang tertinggi (86,07 persen) dan Papua Pegunungan yang terendah (3,15 persen). Selain itu, untuk kelahiran 2023, terdapat 11 provinsi dengan estimasi kelengkapan registrasi kelahiran hingga *cut-off date* yang masih di bawah 50 persen.

Data registrasi menunjukkan bahwa antara 2019–2023, lebih dari setengah kelahiran terjadi di rumah sakit atau rumah bersalin, dengan tren meningkat setiap tahun. Sebaliknya, kelahiran di rumah menurun dari 158.338 anak (6,15 persen) pada 2019 menjadi 74.456 anak (2,81 persen) pada 2023. Persalinan oleh tenaga medis meningkat, sementara penolong tradisional (dukun) menurun dari 50.132 kelahiran (1,95 persen) pada 2019 menjadi 22.121 kelahiran (0,84 persen) pada 2023.

Secara umum, sejak 2021, kelengkapan registrasi kematian menunjukkan peningkatan, baik berdasarkan periode waktu yang diwajibkan maupun tahun 0. Estimasi kelengkapan registrasi kematian untuk periode waktu yang diwajibkan pada 2019–2020 berkisar antara 23–24 persen, meningkat menjadi 33 hingga 40 persen pada 2021–2023. Untuk kematian tahun 2019, estimasi kelengkapan registrasi kematian untuk tahun 0 mencapai 34,26 persen, sedangkan untuk kematian tahun 2023, kelengkapannya meningkat menjadi 56,70 persen. Jumlah kematian teregistrasi pada tahun 0 tertinggi adalah untuk kematian yang terjadi pada tahun 2021, dengan 1.005.040 kematian dan estimasi kelengkapan mencapai 59,23 persen.

Estimasi kelengkapan pencatatan kematian untuk periode sampai dengan *cut-off date* untuk kematian tahun 2019–2023 berkisar antara 61–69 persen, kecuali untuk tahun 2021 yang mencapai 92,30 persen. Hal ini menunjukkan bahwa pencatatan kematian yang terjadi pada 2021 hampir mencapai kelengkapan optimal, yang kemungkinan berkaitan dengan sistem pencatatan yang diterapkan selama pandemi COVID-19 yang berpuncak pada 2021.

Idealnya, registrasi kematian dilakukan segera setelah kejadian, tetapi dalam praktiknya, banyak kematian dicatat jauh melebihi periode yang diwajibkan, atau bahkan tidak tercatat sama sekali. Hal ini menyebabkan tingkat kelengkapan tetap rendah, seperti yang terlihat pada kematian tahun 2019, yang secara nasional hanya mencapai 64 persen sampai dengan *cut-off date*. Pada level provinsi, estimasi kelengkapan registrasi sampai dengan *cut-off date* untuk kematian yang terjadi tahun 2023, yang tertinggi adalah DKI Jakarta, yaitu 129,05 persen, sedangkan Papua Pegunungan memiliki estimasi kelengkapan terendah sebesar 1,87 persen. Estimasi kelengkapan registrasi kematian yang



RINGKASAN EKSEKUTIF

melebihi 100 persen di DKI Jakarta dapat disebabkan oleh perbedaan konsep penduduk yang digunakan. Penghitungan jumlah kematian yang teregistrasi didasarkan pada tempat kejadian kematian, sedangkan proyeksi jumlah total kematian yang digunakan sebagai denominator didasarkan pada konsep tempat tinggal biasa (*usual residence*). Perbedaan konsep tersebut dapat menyebabkan nilai kelengkapan melebihi 100 persen. Meski demikian hasil proyeksi tersebut dianggap sebagai data terbaik yang tersedia saat ini untuk seluruh wilayah.

Angka Kematian Kasar (CDR) dihitung untuk tahun dengan estimasi kelengkapan yang telah mencapai 90 persen hingga *cut-off date*, yaitu untuk kematian yang terjadi pada tahun 2021. Estimasi CDR pada tahun 2021 mencapai 5,74 per 1.000 penduduk, mendekati hasil estimasi berdasarkan Proyeksi Hasil Sensus Penduduk 2020.

Penyusunan laporan ini dimungkinkan berkat kerjasama yang efektif antara Badan Pusat Statistik, Direktorat Jenderal Kependudukan dan Pencatatan Sipil, Kementerian Kesehatan, serta Kementerian Perencanaan Pembangunan Nasional/Bappenas. Dukungan dari berbagai mitra pembangunan dalam penyediaan statistik hayati memungkinkan tersedianya laporan perdana statistik hayati Indonesia berbasis data administrasi. Laporan ini memberikan gambaran yang lebih jelas mengenai pencatatan peristiwa penting di Indonesia saat ini, yang dapat digunakan sebagai tolak ukur untuk pengembangan lebih lanjut. Data registrasi menunjukkan bahwa meskipun pencatatan kelahiran dan kematian mengalami peningkatan, namun kelengkapannya masih belum optimal. Sumber registrasi pencatatan sipil dan data administratif terkait peristiwa penting memiliki potensi sebagai sumber statistik hayati yang dapat diterbitkan secara rutin. Namun, diperlukan langkah-langkah transformatif untuk memastikan kelengkapan pencatatan kelahiran dan kematian serta meningkatkan kualitas data tersebut.

Rencana implementasi yang melibatkan berbagai pihak harus disusun, dengan visi dan komitmen politik berfokus untuk memperkuat sistem pencatatan sipil dan statistik hayati. Pendekatan strategis untuk pemerintahan 2024-2029 diharapkan dapat menjadikan pencapaian kelengkapan registrasi dan penyediaan laporan statistik hayati yang rutin sebagai target utama.

Kolaborasi perlu diperluas untuk mencakup seluruh produsen data utama terkait pencatatan peristiwa penting, sehingga informasi yang komprehensif dapat disediakan dengan dukungan konsisten dari BPS. Peningkatan sumber daya manusia, termasuk penyediaan personil dengan keahlian statistik dan demografi, diperlukan untuk memastikan keberlanjutan dan kualitas.



EXECUTIVE SUMMARY

This report is prepared as part of Indonesia's commitment to the Asia-Pacific regional agenda 2015–2024 and Sustainable Development Goal 16.9 related to civil registration and vital statistics, including birth registration, as stipulated in Presidential Regulation No. 62 of 2019 concerning the National Strategy for Accelerating Population Administration for the Development of Vital Statistics. This report presents statistics depicting the development of birth and death registration from 2019 to 2023 based on administrative data, and includes estimates of the Crude Birth Rate (CBR) and Crude Death Rate (CDR) that can be calculated from the available data.

The primary data on births and deaths is obtained from the population administrative data managed by the Directorate General of Population and Civil Registration, supplemented by data from BPS-Statistics Indonesia and the Ministry of Health. Population projection and estimation data for the corresponding years are produced by BPS-Statistics Indonesia and used as the population denominator in the estimation of indicators. The completeness of birth and death registration is estimated using three approaches: the statutory period, year 0, and the period up until the cut-off date, which is March, 2024.

At the national level, around 2.4 million to 2.6 million births were registered annually during 2019–2023 based on year 0 reporting, with an estimated registration completeness ranging between 52–57%. This indicates that the completeness of birth registrations in the same calendar year, including the statutory period, only includes about half of all babies born each year. Meanwhile, the estimated completeness of birth registrations reported within the statutory (60-day) period was only 37.16% in 2019 and 41.75% in 2023.

A total of 2,871,646 children born in 2023 had been registered up until cut-off date, with an estimated registration completeness of 62.11%. For births in 2019 and 2020, there were 4,450,573 and 4,289,346 births recorded, respectively, with registration completeness rates of 94.32% and 91.36%. This data shows that not all births each year are fully registered in the same year. The estimated registration completeness is only expected to exceed 90% when entering the fifth year, or when the child is approaching school age.

The CBR as calculated for 2019 and 2020, achieved an estimated 90% completeness respectively at 16.68 and 15.91. These results are close to the projected CBR based on the 2020 Population Census.

At the provincial level, the estimated completeness of year 0 birth registration varies, with DKI Jakarta having the highest (86.07%) and Papua Pegunungan having the lowest (3.15%). Additionally, for births in 2023, there were 11 provinces with an estimated birth registration completeness up to the cut-off date still below 50%.



EXECUTIVE SUMMARY

Registration data shows that between 2019-2023, more than half of births occurred in hospitals or maternity clinics, with a growing trend each year. Conversely, home births decreased from 158,338 children (6.15%) in 2019 to 74,456 children (2.81%) in 2023. Deliveries by medical personnel increased, while traditional birth attendants decreased from 50,132 births (1.95%) in 2019 to 22,121 births (0.84%) in 2023.

Overall, since 2021, the completeness of death registrations has improved, based on the statutory period and year 0. The estimated completeness of death registrations within the statutory period in 2019-2020 ranged from 23-24%, increasing to 33-40% in 2021-2023. For deaths in 2019, the estimated completeness of death registrations reached 34.26%, while for deaths in 2023, the estimated completeness increased to 56.7%. The highest number of registered deaths was for those occurring in 2021, with 1,005,040 deaths and an estimated completeness of 59.23%.

The estimated completeness of death registrations up until the cut-off date in 2019-2023 ranged between 61-69%, except for 2021 when it was 92.30%. This indicates that death registration in 2021 almost reached optimal completeness, which may be related to the recording system implemented during the COVID-19 pandemic that peaked in 2021.

Ideally, death registration should be done immediately after the event, but in practice, many deaths are recorded far beyond the statutory period, or even not recorded at all. This causes the completeness level to remain low, as seen in deaths in 2019, which nationally only reached 64% until the cut-off date. At the provincial level, the highest rate of estimated completeness of death registration up to the cut-off date occurring in 2023, was DKI Jakarta, at 129.05%, while Papua Pegunungan had the lowest estimate at 1.87%. The estimated completeness of death registration exceeding 100% in DKI Jakarta may be due to differences in the concept of population used. The calculation of the number of registered deaths is based on the place of death, while the projection of the total number of deaths used as the denominator is based on usual residence. This difference can cause the completeness value to exceed 100%. Nevertheless, these projections are considered the best available data for all regions.

The Crude Death Rate (CDR) is calculated for the year with an estimated completeness of 90% up until the cut-off date, namely for deaths occurring in 2021. When it reached 5.74 per 1,000 population, close to the estimated results based on the 2020 Population Census projection.

The preparation of this report was made possible thanks to the effective cooperation between BPS-Statistics Indonesia, the Directorate General of Population and Civil



EXECUTIVE SUMMARY

Registration, the Ministry of Health, and the Ministry of National Development Planning/Bappenas. Support from various development partners in providing vital statistics has enabled the creation of this report, the first Indonesian vital statistics report based on administrative data. This report provides a clearer picture of the registration of significant events in Indonesia today, which can be used as a benchmark for further development. Registration data shows that although the recording of births and deaths has increased, the completeness is still suboptimal. Sources of civil registration and administrative data related to vital events have the potential to be a source of vital statistics that can be published on a regular basis. However, transformative steps are needed to ensure the completeness of birth and death registration and improve the quality of such data.

An implementation plan involving various parties must be drawn up, with a vision and political commitment focused on strengthening the civil registration and vital statistics system. A strategic approach to governance for 2024-2029 is expected to make achieving registration completeness and the provision of regular vital statistics reports a primary target.

Collaboration needs to be expanded to include all major data producers related to the recording of vital events, so that comprehensive information can be provided with consistent support from BPS-Statistics Indonesia. Increasing human resources, including providing personnel with statistical and demographic expertise, is needed to ensure sustainability and quality.

DAFTAR ISI/TABLE OF CONTENTS

Laporan Statistik Hayati Indonesia 2019–2023
Indonesia's Civil Registration and Vital Statistics Report 2019–2023

Halaman
Pages

KATA PENGANTAR	xiii
<i>PREFACE</i>	xiv
RINGKASAN EKSEKUTIF	xv
<i>EXECUTIVE SUMMARY</i>	xviii
DAFTAR ISI/TABLE OF CONTENTS	xxi
DAFTAR TABEL/LIST OF TABLES	xxiii
DAFTAR GAMBAR/LIST OF FIGURES	xxvii
DAFTAR LAMPIRAN/LIST OF APPENDIX	xxix
DAFTAR SINGKATAN/ABBREVIATIONS	xli
DEFINISI/DEFINITIONS	xliii
1 PENDAHULUAN/INTRODUCTIONS	1
2 PERKEMBANGAN STATISTIK HAYATI DI INDONESIA <i>DEVELOPMENT OF VITAL STATISTICS IN IDONESIA</i>	7
A. Dasar Hukum dan Kerangka Regulasi Produksi Statistik Hayati <i>Legal Basis and Regulatory Framework for Production of Vital Statistics</i>	9
B. Proses Bisnis Pencatatan Peristiwa Kependudukan di Indonesia <i>Business Process for Registration Population Events in Indonesia</i>	17
C. Proses Bisnis Produksi Statistik Hayati di Indonesia/ <i>Business Process of Vital Statistics Production in Indonesia</i>	20
3 METODOLOGI/METHODOLOGY	27
A. Sumber Data dan Metodologi Analisis/ <i>Data Sources and Analysis Methodology</i>	29
B. Proses Pra-pengolahan dan Validasi Data/ <i>Data Pre-processing and Validation Process</i>	31
C. Estimasi Kelengkapan Pencatatan Sipil dan Penyajian Tabulasi <i>Estimated Completeness of Registration and Tabulation Presentation</i>	35
4 REGISTRASI KELAHIRAN/REGISTRATION OF BIRTH	41
A. Estimasi Kelengkapan Registrasi Kelahiran/ <i>Estimated Completeness of Birth Registration</i>	43
B. Jumlah Kelahiran/ <i>Number of Births</i>	46
C. Karakteristik Bayi/ <i>Infants Characteristics</i>	49
D. Karakteristik Kejadian/ <i>Event Characteritics</i>	53

E.	Karakteristik Ibu/ <i>Maternal Characteristics</i>	57
F.	Indikator Kelahiran/ <i>Birth Indicators</i>	61
5	REGISTRASI KEMATIAN/ <i>REGISTRATION OF DEATH</i>	63
A.	Estimasi Kelengkapan Registrasi Kematian/ <i>Estimated Completeness of Death Registration</i>	65
B.	Jumlah Kematian/ <i>Number of Deaths</i>	69
C.	Karakteristik Demografis/ <i>Demographic Characteristic</i>	72
D.	Karakteristik Pelaporan Kematian/ <i>Death Reporting Characteristics</i> ...	78
E.	Karakteristik Tempat Kejadian Kematian, Cara/Penentu Kematian, dan Golongan Sebab Akibat Kematian/ <i>Characteristics of Site of Occurrence, Manner of Death and Classification of Death</i> ..	80
F.	Kematian Anak dan Bayi/ <i>Child and Infant Mortality</i>	85
G.	Indikator Kematian/ <i>Mortality Indicator</i>	89
6	KESIMPULAN DAN REKOMENDASI/ <i>CONCLUSION AND RECOMMENDATIONS</i>	91
	DAFTAR PUSTAKA/ <i>REFERENCES</i>	103
	LAMPIRAN/ <i>APPENDIX</i>	105

DAFTAR TABEL/LIST OF TABLES

Tabel Tables		Halaman Pages
3.1	Klasifikasi Data Lokasi Kejadian Vital yang Teregistrasi <i>Classification Results of Vital Event Location Data</i>	34
4.1	Jumlah dan Estimasi Kelengkapan Kelahiran Hidup yang Teregistrasi di Indonesia, 2019–2023 <i>Number and Estimated Completeness of Registered Live Birth in Indonesia, 2019–2023</i>	44
4.2	Jumlah dan Persentase Kelahiran Hidup yang Teregistrasi Berdasarkan Tahun 0 Menurut Jenis Kelamin dan Tahun Kelahiran di Indonesia, 2019–2023 <i>Number and Percentage of Registered Live Births within the Year 0 by Sex and Year of Birth in Indonesia, 2019–2023</i>	47
4.3	Jumlah Kelahiran Hidup yang Teregistrasi sampai dengan <i>Cut-Off Date</i> menurut Tahun Registrasi, Jenis Kelamin, dan Tahun Kelahiran di Indonesia (jiwa), 2019–2023 <i>Number of Registered Live Births up until Cut-Off Date by Year of Registration, Sex, and Year of Birth in Indonesia (person), 2019–2023</i>	48
4.4	Jumlah dan Persentase Kelahiran Hidup yang Teregistrasi Berdasarkan Tahun 0 Menurut Berat Lahir dan Tahun Kelahiran di Indonesia, 2019–2023 <i>Number and Percentage of Registered Live Births within the Year 0 by Birth Weight and Year of Birth in Indonesia, 2019–2023</i>	50
4.5	Jumlah Kelahiran Hidup yang Teregistrasi sampai dengan <i>Cut-Off Date</i> menurut Klasifikasi Rentang Waktu Pelaporan Kelahiran, Jenis Kelamin, dan Tahun Lahir, di Indonesia (jiwa), 2019–2023 <i>Number of Registered Live Births up until Cut-Off Date by Classification of Birth Reporting Time Range, Sex, and Year of Birth in Indonesia (person), 2019–2023</i>	52
4.6	Jumlah dan Persentase Kelahiran Hidup yang Teregistrasi Berdasarkan Tahun 0 Menurut Tempat Proses Persalinan dan Tahun Kelahiran di Indonesia, 2019–2023 <i>Number and Percentage of Registered Live Births within the Year 0 by Site of Delivery and Year of Birth in Indonesia, 2019–2023</i>	53
4.7	Jumlah dan Persentase Kelahiran Hidup yang Teregistrasi Berdasarkan Tahun 0 Menurut Penolong Saat Lahir dan Tahun Kelahiran di Indonesia, 2019–2023 <i>Number and Percentage of Registered Live Births within the Year 0 by Birth Attendant and Year of Birth in Indonesia, 2019–2023</i>	54
4.8	Jumlah dan Persentase Kelahiran Hidup yang Teregistrasi Berdasarkan Tahun 0 Menurut Tempat Proses Persalinan, Penolong Saat Lahir, dan Tahun Kelahiran di Indonesia, 2019–2023 <i>Number and Percentage of Registered Live Births within the Year 0 by Site of Delivery, Birth Attendant and Year of Birth in Indonesia, 2019–2023</i>	55
4.9	Jumlah dan Persentase Kelahiran Hidup yang Teregistrasi Berdasarkan Tahun 0 Menurut Umur Ibu Saat Melahirkan dan Tahun Kelahiran di Indonesia, 2019–2023 <i>Number and Percentage of Registered Live Births within the Year 0 by Mother’s Age at the Time of Birth and Year of Birth in Indonesia, 2019–2023</i>	57

4.10	Jumlah dan Persentase Kelahiran Hidup yang Teregistrasi Berdasarkan Tahun 0 Menurut Umur Ibu saat Melahirkan, Berat Lahir, dan Tahun Kelahiran di Indonesia, 2019–2023 <i>Number and Percentage of Registered Live Births within the Year 0 by Mother's Age at the time of Birth, Birth Weight and Year of Birth in Indonesia, 2019–2023</i>	58
5.1	Jumlah dan Estimasi Kelengkapan Kematian yang Teregistrasi di Indonesia, 2019–2023 <i>Number and Estimated Completeness of Registered Death in Indonesia, 2019–2023</i>	66
5.2	Jumlah dan Persentase Kematian yang Teregistrasi Berdasarkan Tahun 0 Menurut Jenis Kelamin dan Tahun Kematian di Indonesia, 2019–2023 <i>Number and Percentage of Registered Death within the Year 0 by Sex of the Decedent and Year of Death in Indonesia, 2019–2023</i>	70
5.3	Jumlah Kematian yang Teregistrasi sampai dengan <i>Cut-Off Date</i> Menurut Tahun Registrasi Kematian, Jenis Kelamin Almarhum, dan Tahun Kematian di Indonesia (jiwa), 2019–2023 <i>Number of Registered Deaths Up Untill Cut-Off Date by Year of Death Registration, Sex of the Decedent, and Year of Death in Indonesia (person), 2019–2023</i>	71
5.4	Jumlah dan Persentase Kematian yang Teregistrasi Berdasarkan Tahun 0 Menurut Umur Almarhum Saat Meninggal dan Tahun Kematian di Indonesia, 2019–2023 <i>Number and Percentage of Registered Deaths within the Year 0 by Age of the Decedent at Death and Year of Death in Indonesia, 2019–2023</i>	73
5.5	Jumlah dan Persentase Kematian yang Teregistrasi Berdasarkan Tahun 0 Menurut Kegiatan Almarhum dan Tahun Kematian di Indonesia, 2019–2023 <i>Number and Percentage of Registered Deaths within the Year 0 by Activity of the Decedent and Year of Death in Indonesia, 2019–2023</i>	74
5.6	Jumlah dan Persentase Kematian yang Teregistrasi Berdasarkan Tahun 0 Menurut Umur Almarhum Saat Meninggal, Jenis Kelamin Almarhum, dan Tahun Kematian di Indonesia, 2019–2023 <i>Number and Percentage of Registered Deaths within the Year 0 by Age of the Decedent at Death, Sex of the Decedent, and Year of Death in Indonesia, 2019–2023</i>	76
5.7	Jumlah Kematian yang Teregistrasi sampai dengan <i>Cut-Off Date</i> Menurut Klasifikasi Rentang Waktu Pelaporan Kematian, Jenis Kelamin Almarhum, dan Tahun Kematian di Indonesia (jiwa), 2019–2023	

	<i>Number of Registered Deaths Up Until Cut-Off Date by Classification of Death Reporting Time Range, Sex of the Decedent, and Year of Death in Indonesia (person), 2019–2023</i>	79
5.8	Jumlah dan Persentase Kematian yang Teregistrasi Berdasarkan Tahun 0 Menurut Tempat Kejadian Kematian, Jenis Kelamin Almarhum dan Tahun Kematian di Indonesia, 2019–2023 <i>Number and Percentage of Registered Deaths within the Year 0 by Site of Occurrence, Sex of Decedent and Year of Death in Indonesia, 2019–2023</i>	81
5.9	Jumlah dan Persentase Kematian yang Teregistrasi Berdasarkan Tahun 0 Menurut Cara/Penentu Kematian dan Tahun Kematian di Indonesia, 2019–2023 <i>Number and Percentage of Registered Deaths within the Year 0 by Manner of Death and Year of Death in Indonesia, 2019–2023</i>	82
5.10	10 Besar Penyakit Dengan Kematian Terbanyak Pada Pasien Rawat Inap di Rumah Sakit, 2020-2023 <i>Top 10 Diseases With the Most Deaths in Hospitalized Patients, 2020-2023</i>	84
5.11	Jumlah dan Persentase Kematian Neonatal, Kematian Bayi, Kematian Anak, dan Kematian Balita yang Teregistrasi Berdasarkan Tahun 0 Menurut Jenis Kelamin Almarhum dan Tahun Kematian di Indonesia, 2019–2023 <i>Number and Percentage of Neonatal, Infant, Child, and Under Five Registered Deaths within the Year 0 by Sex of the Decedent and Year of Death in Indonesia, 2019–2023</i>	86



<https://www.bps.go.id>

DAFTAR GAMBAR/LIST OF FIGURES

Gambar Figures		Halaman Pages
2.1	Mekanisme Produksi Statistik Hayati <i>Production Mechanism of Vital Statistics</i>	22
2.2	Susunan Keanggotaan Tim Produksi Statistik Hayati <i>Structure of the Vital Statistics Production Team</i>	24
3.1	Ilustrasi Penghitungan Perkiraan Kelengkapan Registrasi Kelahiran <i>Illustration of The Calculation of Estimated Completeness of Birth Registration</i>	38
3.2	Ilustrasi Penghitungan Perkiraan Kelengkapan Registrasi Kematian <i>Illustration of Calculation of Estimated Completeness of Death Registration</i>	38
4.1	Estimasi Kelengkapan Registrasi Kelahiran sampai dengan <i>Cut-Off Date</i> Menurut Provinsi (persen), 2023 <i>Estimated Completeness of Birth Registration Up Until Cut-Off Date by Province (percentage), 2023</i>	46
5.1	Estimasi Kelengkapan Registrasi Kematian sampai dengan <i>Cut-Off Date</i> Menurut Provinsi (persen), Tahun 2023 <i>Estimated Completeness of Death Registration Up Until Cut-Off Date by Province (percentage), 2023</i>	68

DAFTAR LAMPIRAN/LIST OF APPENDIX

Lampiran
Appendix

Halaman
Pages

1.1	Estimasi Kelengkapan Kelahiran Hidup yang Teregistrasi Berdasarkan Periode Waktu yang Diwajibkan Menurut Wilayah Tempat Kejadian Kelahiran, Tahun Kelahiran, dan Jenis Kelamin (jiwa), 2019–2023 <i>Estimated Completeness of Registered Live Birth within the Statutory Period by Region of Birth Occurrence, Year of Birth, and Sex, 2019–2023</i>	107
1.2	Estimasi Kelengkapan Kelahiran Hidup yang Teregistrasi Berdasarkan Tahun 0 Menurut Wilayah Tempat Kejadian Kelahiran, Tahun Kelahiran, dan Jenis Kelamin, 2019–2023 <i>Estimated Completeness of Registered Live Birth within the Year 0 by Region of Birth Occurrence, Year of Birth, and Sex, 2019–2023</i>	109
1.3	Estimasi Kelengkapan Kelahiran Hidup yang Teregistrasi sampai dengan <i>Cut-Off Date</i> Menurut Wilayah Tempat Kejadian Kelahiran, Tahun Kelahiran, dan Jenis Kelamin, 2019–2023 <i>Estimated Completeness of Registered Live Birth Up Until Cut-Off Date by Region of Birth Occurrence, Year of Birth, and Sex, 2019–2023</i>	111
2.1	Estimasi Kelengkapan Kematian yang Teregistrasi Berdasarkan Periode Waktu yang Diwajibkan Menurut Wilayah Tempat Kejadian Kematian, Tahun Kematian, dan Jenis Kelamin, 2019–2023 <i>Estimated Completeness of Registered Death within the Statutory Period by Region of Death Occurrence, Year of Death, and Sex, 2019–2023</i>	113
2.2	Estimasi Kelengkapan Kematian yang Teregistrasi Berdasarkan Tahun 0 Menurut Wilayah Tempat Kejadian Kematian, Tahun Kematian, dan Jenis Kelamin, 2019–2023 <i>Estimated Completeness of Registered Death within the Year 0 by Region of Death Occurrence, Year of Death, and Sex, 2019–2023</i>	115
2.3	Estimasi Kelengkapan Kematian yang Teregistrasi sampai dengan <i>Cut-Off Date</i> Menurut Wilayah Tempat Kejadian Kematian, Tahun Kematian, dan Jenis Kelamin, 2019–2023 <i>Estimated Completeness of Registered Death Up Until Cut-Off Date by Region of Death Occurrence, Year of Death, and Sex, 2019–2023</i>	117
3.1	Jumlah Kelahiran Hidup yang Teregistrasi Berdasarkan Periode Waktu yang Diwajibkan Menurut Wilayah Tempat Kejadian Kelahiran dan Tahun Kelahiran (jiwa), 2019–2023 <i>Number of Registered Live Birth within the Statutory Period by Region of Birth Occurrence and Year of Birth (person), 2019–2023</i>	119
3.2	Jumlah Kelahiran Hidup yang Teregistrasi Berdasarkan Tahun 0 Menurut Wilayah Tempat Kejadian Kelahiran dan Tahun Kelahiran (jiwa), 2019–2023 <i>Number of Registered Live Birth within the Year 0 by Region of Birth Occurrence and Year of Birth (person), 2019–2023</i>	120
3.3	Jumlah Kelahiran Hidup yang Teregistrasi sampai dengan <i>Cut-Off Date</i> Menurut Wilayah Tempat Kejadian Kelahiran dan Tahun Kelahiran (jiwa), 2019–2023	

	<i>Number of Registered Live Birth Up Until Cut-Off Date by Region of Birth Occurrence and Year of Birth (person), 2019–2023</i>	121
4.1	Jumlah Kelahiran Hidup yang Teregistrasi Berdasarkan Periode Waktu yang Diwajibkan Menurut Wilayah Tempat Kejadian Kelahiran, Tahun Kelahiran, dan Berat Badan dari Anak Lahir Hidup (jiwa), 2019–2023 <i>Number of Registered Live Birth within the Statutory Period by Region of Birth Occurrence, Year of Birth, and Weight of Live Birth (person), 2019–2023</i>	122
4.2	Jumlah Kelahiran Hidup yang Teregistrasi Berdasarkan Tahun 0 Menurut Wilayah Tempat Kejadian Kelahiran, Tahun Kelahiran, dan Berat Badan dari Anak Lahir Hidup (jiwa), 2019–2023 <i>Number of Registered Live Birth within the Year 0 by Region of Birth Occurrence, Year of Birth, and Weight of Live Birth (person), 2019–2023</i>	125
4.3	Jumlah Kelahiran Hidup yang Teregistrasi sampai dengan <i>Cut-Off Date</i> Menurut Wilayah Tempat Kejadian Kelahiran, Tahun Kelahiran, dan Berat Badan dari Anak Lahir Hidup (jiwa), 2019–2023 <i>Number of Registered Live Birth Up Until Cut-Off Date by Region of Birth Occurrence, Year of Birth, and Weight of Live Birth (person), 2019–2023</i>	129
5.1	Jumlah Kelahiran Hidup yang Teregistrasi Berdasarkan Periode Waktu yang Diwajibkan Menurut Wilayah Tempat Kejadian Kelahiran, Tahun Kelahiran, dan Jenis Kelamin (jiwa), 2019–2023 <i>Number of Registered Live Birth within the Statutory Period by Region of Birth Occurrence, Year of Birth, and Sex (person), 2019–2023</i>	131
5.2	Jumlah Kelahiran Hidup yang Teregistrasi Berdasarkan Tahun 0 Menurut Wilayah Tempat Kejadian Kelahiran, Tahun Kelahiran, dan Jenis Kelamin (jiwa), 2019–2023 <i>Number of Registered Live Birth within the Year 0 by Region of Birth Occurrence, Year of Birth, and Sex (person), 2019–2023.....</i>	133
5.3	Jumlah Kelahiran Hidup yang Teregistrasi sampai dengan <i>Cut-Off Date</i> Menurut Wilayah Tempat Kejadian Kelahiran, Tahun Kelahiran, dan Jenis Kelamin (jiwa), 2019–2023 <i>Number of Registered Live Birth Up Until Cut-Off Date by Region of Birth Occurrence, Year of Birth, and Sex (person), 2019–2023.....</i>	135
6.1	Jumlah Kelahiran Hidup yang Teregistrasi Berdasarkan Periode Waktu yang Diwajibkan Menurut Wilayah Tempat Kejadian Kelahiran, Tahun Kelahiran, dan Penolong Saat Lahir (jiwa), 2019–2023 <i>Number of Registered Live Birth within the Statutory Period by Region of Birth Occurrence, Year of Birth, and Birth Attendant (person), 2019–2023</i>	137
6.2	Jumlah Kelahiran Hidup yang Teregistrasi Berdasarkan Tahun 0 Menurut Wilayah Tempat Kejadian Kelahiran, Tahun Kelahiran, dan Penolong Saat Lahir (jiwa), 2019–2023 <i>Number of Registered Live Birth within the Year 0 by Region of Birth Occurrence, Year of Birth, and Birth Attendant (person), 2019–2023.....</i>	140
6.3	Jumlah Kelahiran Hidup yang Teregistrasi sampai dengan <i>Cut-Off</i>	

	<i>Date Menurut Wilayah Tempat Kejadian Kelahiran, Tahun Kelahiran, dan Penolong Saat Lahir (jiwa), 2019–2023</i> <i>Number of Registered Live Birth Up Until Cut-Off Date by Region of Birth Occurrence, Year of Birth, and Birth Attendant (person), 2019–2023</i>	143
7.1	Jumlah Kelahiran Hidup yang Teregistrasi Berdasarkan Periode Waktu yang Diwajibkan Menurut Wilayah Tempat Kejadian Kelahiran, Tahun Kelahiran, dan Tempat Proses Persalinan (jiwa), 2019–2023 <i>Number of Registered Live Birth within the Statutory Period by Region of Birth Occurrence, Year of Birth, and Site of Delivery (person), 2019–2023.....</i>	146
7.2	Jumlah Kelahiran Hidup yang Teregistrasi Berdasarkan Tahun 0 Menurut Wilayah Tempat Kejadian Kelahiran, Tahun Kelahiran, dan Tempat Proses Persalinan (jiwa), 2019–2023 <i>Number of Registered Live Birth within the Year 0 by Region of Birth Occurrence, Year of Birth, and Site of Delivery (person), 2019–2023</i>	149
7.3	Jumlah Kelahiran Hidup yang Teregistrasi sampai dengan <i>Cut-Off Date</i> Menurut Wilayah Tempat Kejadian Kelahiran, Tahun Kelahiran, dan Tempat Proses Persalinan (jiwa), 2019–2023 <i>Number of Registered Live Birth Up Until Cut-Off Date by Region of Birth Occurrence, Year of Birth, and Site of Delivery (person), 2019–2023</i>	152
8.1	Jumlah Kelahiran Hidup yang Teregistrasi Berdasarkan Periode Waktu yang Diwajibkan Menurut Wilayah Tempat Kejadian Kelahiran, Tahun Kelahiran, dan Urutan Kelahiran Hidup (jiwa), 2019–2023 <i>Number of Registered Live Birth within the Statutory Period by Region of Birth Occurrence, Year of Birth, and Birth Order (person), 2019–2023</i>	155
8.2	Jumlah Kelahiran Hidup yang Teregistrasi Berdasarkan Tahun 0 Menurut Wilayah Tempat Kejadian Kelahiran, Tahun Kelahiran, dan Urutan Kelahiran Hidup (jiwa), 2019–2023 <i>Number of Registered Live Birth within the Year 0 by Region of Birth Occurrence, Year of Birth, and Birth Order (person), 2019–2023</i>	160
8.3	Jumlah Kelahiran Hidup yang Teregistrasi sampai dengan <i>Cut-Off Date</i> Menurut Wilayah Tempat Kejadian Kelahiran, Tahun Kelahiran, dan Urutan Kelahiran Hidup (jiwa), 2019–2023 <i>Number of Registered Live Birth Up Until Cut-Off Date by Region of Birth Occurrence, Year of Birth, and Birth Order (person), 2019–2023.....</i>	165
9.1	Jumlah Kelahiran Hidup yang Teregistrasi Berdasarkan Periode Waktu yang Diwajibkan Menurut Wilayah Tempat Kejadian Kelahiran, Tahun Kelahiran, dan Bulan Kelahiran (jiwa), 2019–2023 <i>Number of Registered Live Birth within the Statutory Period by Region of Birth Occurrence, Year of Birth, and Month of Birth (person), 2019–2023.....</i>	170
9.2	Jumlah Kelahiran Hidup yang Teregistrasi Berdasarkan Tahun 0 Menurut Wilayah Tempat Kejadian Kelahiran, Tahun Kelahiran, dan Bulan Kelahiran (jiwa), 2019–2023 <i>Number of Registered Live Birth within the Year 0 by Region of Birth Occurrence, Year of Birth, and Month of Birth (person), 2019–2023</i>	175

9.3	Jumlah Kelahiran Hidup yang Teregistrasi sampai dengan <i>Cut-Off Date</i> Menurut Wilayah Tempat Kejadian Kelahiran, Tahun Kelahiran, dan Bulan Kelahiran (jiwa), 2019–2023 <i>Number of Registered Live Birth Up Until Cut-Off Date by Region of Birth Occurrence, Year of Birth, and Month of Birth (person), 2019–2023</i>	180
10.1	Jumlah Kelahiran Hidup yang Teregistrasi Berdasarkan Periode Waktu yang Diwajibkan Menurut Wilayah Tempat Kejadian Kelahiran, Tahun Kelahiran, dan Umur Ibu Saat Melahirkan (jiwa), 2019–2023 <i>Number of Registered Live Birth within the Statutory Period by Region of Birth Occurrence, Year of Birth, and Mother's Age at The Time of Birth (person), 2019–2023</i>	185
10.2	Jumlah Kelahiran Hidup yang Teregistrasi Berdasarkan Tahun 0 Menurut Wilayah Tempat Kejadian Kelahiran, Tahun Kelahiran, dan Umur Ibu Saat Melahirkan (jiwa), 2019–2023 <i>Number of Registered Live Birth within the Year 0 by Region of Birth Occurrence, Year of Birth, and Mother's Age at The Time of Birth (person), 2019–2023</i>	190
10.3	Jumlah Kelahiran Hidup yang Teregistrasi sampai dengan <i>Cut-Off Date</i> Menurut Wilayah Tempat Kejadian Kelahiran, Tahun Kelahiran, dan Umur Ibu Saat Melahirkan (jiwa), 2019–2023 <i>Number of Registered Live Birth Up Until Cut-Off Date by Region of Birth Occurrence, Year of Birth, and Mother's Age at The Time of Birth (person), 2019–2023</i>	195
11.1	Jumlah Kelahiran Hidup yang Teregistrasi Berdasarkan Periode Waktu yang Diwajibkan Menurut Wilayah Tempat Kejadian Kelahiran, Tahun Kelahiran, dan Tahun Registrasi Kelahiran (jiwa), 2019–2023 <i>Number of Registered Live Birth within the Statutory Period by Region of Birth Occurrence, Year of Birth, and Year of Birth Registration (person), 2019–2023</i>	200
11.2	Jumlah Kelahiran Hidup yang Teregistrasi Berdasarkan Tahun 0 Menurut Wilayah Tempat Kejadian Kelahiran, Tahun Kelahiran, dan Tahun Registrasi Kelahiran (jiwa), 2019–2023 <i>Number of Registered Live Birth within the Year 0 by Region of Birth Occurrence, Year of Birth, and Year of Birth Registration (person), 2019–2023</i>	199
11.3	Jumlah Kelahiran Hidup yang Teregistrasi sampai dengan <i>Cut-Off Date</i> Menurut Wilayah Tempat Kejadian Kelahiran, Tahun Kelahiran, dan Tahun Registrasi Kelahiran (jiwa), 2019–2023 <i>Number of Registered Live Birth Up Until Cut-Off Date by Region of Birth Occurrence, Year of Birth, and Year of Birth Registration (person), 2019–2023</i>	206
12.1	Jumlah Kelahiran Hidup yang Teregistrasi Berdasarkan Periode Waktu yang Diwajibkan Menurut Wilayah Tempat Kejadian Kelahiran, Tahun Kelahiran, dan Umur Ayah Saat Anak Dilahirkan (jiwa), 2019–2023 <i>Number of Registered Live Birth within the Statutory Period by Region of Birth Occurrence, Year of Birth, and Father's Age at Childbirth (person), 2019–2023</i>	209

12.2	Jumlah Kelahiran Hidup yang Teregistrasi Berdasarkan Tahun 0 Menurut Wilayah Tempat Kejadian Kelahiran, Tahun Kelahiran, dan Umur Ayah Saat Anak Dilahirkan (jiwa), 2019–2023 <i>Number of Registered Live Birth within the Year 0 by Region of Birth Occurrence, Year of Birth, and Father's Age at Childbirth (person), 2019–2023.....</i>	214
12.3	Jumlah Kelahiran Hidup yang Teregistrasi sampai dengan <i>Cut-Off Date</i> Menurut Wilayah Tempat Kejadian Kelahiran, Tahun Kelahiran, dan Umur Ayah Saat Anak Dilahirkan (jiwa), 2019–2023 <i>Number of Registered Live Birth Up Until Cut-Off Date by Region of Birth Occurrence, Year of Birth, and Father's Age at Childbirth (person), 2019–2023</i>	219
13.1	Jumlah Kelahiran Hidup yang Teregistrasi Berdasarkan Periode Waktu yang Diwajibkan Menurut Wilayah Tempat Kejadian Kelahiran, Tahun Kelahiran, dan Klasifikasi Rentang Waktu Pelaporan Kelahiran (jiwa), 2019–2023 <i>Number of Registered Live Birth within the Statutory Period by Region of Birth Occurrence, Year of Birth, and Classification of Birth Reporting Time Range (person), 2019–2023</i>	224
13.2	Jumlah Kelahiran Hidup yang Teregistrasi Berdasarkan Tahun 0 Menurut Wilayah Tempat Kejadian Kelahiran, Tahun Kelahiran, dan Klasifikasi Rentang Waktu Pelaporan Kelahiran (jiwa), 2019–2023 <i>Number of Registered Live Birth within the Year 0 by Region of Birth Occurrence, Year of Birth, and Classification of Birth Reporting Time Range (person), 2019–2023</i>	227
13.3	Jumlah Kelahiran Hidup yang Teregistrasi sampai dengan <i>Cut-Off Date</i> Menurut Wilayah Tempat Kejadian Kelahiran, Tahun Kelahiran, dan Klasifikasi Rentang Waktu Pelaporan Kelahiran (jiwa), 2019–2023 <i>Number of Registered Live Birth Up Until Cut-Off Date by Region of Birth Occurrence, Year of Birth, and Classification of Birth Reporting Time Range (person), 2019–2023</i>	230
14.1	Jumlah Kelahiran Hidup yang Teregistrasi Berdasarkan Periode Waktu yang Diwajibkan Menurut Wilayah Tempat Kejadian Kelahiran, Tahun Kelahiran, Penolong Saat Melahirkan, dan Berat Badan dari Anak Lahir Hidup (jiwa), 2019–2023 <i>Number of Registered Live Birth within the Statutory Period by Region of Birth Occurrence, Year of Birth, Birth Attendant, and Weight of Live Birth (person), 2019–2023.....</i>	233
14.2	Jumlah Kelahiran Hidup yang Teregistrasi Berdasarkan Tahun 0 Menurut Wilayah Tempat Kejadian Kelahiran, Tahun Kelahiran, Penolong Saat Melahirkan, dan Berat Badan dari Anak Lahir Hidup (jiwa), 2019–2023 <i>Number of Registered Live Birth within the Year 0 by Region of Birth Occurrence, Year of Birth, Birth Attendant, and Weight of Live Birth (person), 2019–2023</i>	246

14.3	Jumlah Kelahiran Hidup yang Teregistrasi sampai dengan <i>Cut-Off Date</i> Menurut Wilayah Tempat Kejadian Kelahiran, Tahun Kelahiran, Penolong Saat Melahirkan, dan Berat Badan dari Anak Lahir Hidup (jiwa), 2019–2023 <i>Number of Registered Live Birth Up Until Cut-Off Date by Region of Birth Occurrence, Year of Birth, Birth Attendant, and Weight of Live Birth (person), 2019–2023.....</i>	259
15.1	Jumlah Kematian yang Teregistrasi Berdasarkan Periode Waktu yang Diwajibkan Menurut Wilayah Tempat Kejadian Kematian dan Tahun Kematian (jiwa), 2019–2023 <i>Number of Registered Death within the Statutory Period by Region of Death Occurrence and Year of Death (person), 2019–2023.....</i>	272
15.2	Jumlah Kematian yang Teregistrasi Berdasarkan Tahun 0 Menurut Wilayah Tempat Kejadian Kematian dan Tahun Kematian (jiwa), 2019–2023 <i>Number of Registered Death within the Year 0 by Region of Death Occurrence and Year of Death (person), 2019–2023</i>	273
15.3	Jumlah Kematian yang Teregistrasi sampai dengan <i>Cut-Off Date</i> Menurut Wilayah Tempat Kejadian Kematian dan Tahun Kematian (jiwa), 2019–2023 <i>Number of Registered Death Up Until Cut-Off Date by Region of Death Occurrence and Year of Death (person), 2019–2023</i>	274
16.1	Jumlah Kematian yang Teregistrasi Berdasarkan Periode Waktu yang Diwajibkan Menurut Wilayah Tempat Kejadian Kematian, Tahun Kematian, dan Jenis Kelamin Almarhum (jiwa), 2019–2023 <i>Number of Registered Death within the Statutory Period by Region of Death Occurrence, Year of Death, and Sex of the Decedent (person), 2019–2023.....</i>	275
16.2	Jumlah Kematian yang Teregistrasi Berdasarkan Tahun 0 Menurut Wilayah Tempat Kejadian Kematian, Tahun Kematian, dan Jenis Kelamin Almarhum (jiwa), 2019–2023 <i>Number of Registered Death within the Year 0 by Region of Death Occurrence, Year of Death, and Sex of the Decedent (person), 2019–2023</i>	277
16.3	Jumlah Kematian yang Teregistrasi sampai dengan <i>Cut-Off Date</i> Menurut Wilayah Tempat Kejadian Kematian, Tahun Kematian, dan Jenis Kelamin Almarhum (jiwa), 2019–2023 <i>Number of Registered Death Up Until Cut-Off Date by Region of Death Occurrence, Year of Death, and Sex of the Decedent (person), 2019–2023.....</i>	279
17.1	Jumlah Kematian yang Teregistrasi Berdasarkan Periode Waktu yang Diwajibkan Menurut Wilayah Tempat Kejadian Kematian, Tahun Kematian, dan Kegiatan Almarhum (jiwa), 2019–2023 <i>Number of Registered Death within the Statutory Period by Region of Death Occurrence, Year of Death, and Activity of the Decedent (person), 2019–2023</i>	281
17.2	Jumlah Kematian yang Teregistrasi Berdasarkan Tahun 0 Menurut Wilayah Tempat Kejadian Kematian, Tahun Kematian, dan Kegiatan	

	Almarhum (jiwa), 2019–2023 <i>Number of Registered Death within the Year 0 by Region of Death Occurrence, Year of Death, and Activity of the Decedent (person), 2019–2023</i>	284
17.3	Jumlah Kematian yang Teregistrasi sampai dengan <i>Cut-Off Date</i> Menurut Wilayah Tempat Kejadian Kematian, Tahun Kematian, dan Kegiatan Almarhum (jiwa), 2019–2023 <i>Number of Registered Death Up Until Cut-Off Date by Region of Death Occurrence, Year of Death, and Activity of the Decedent (person), 2019–2023</i>	287
18.1	Jumlah Kematian yang Teregistrasi Berdasarkan Periode Waktu yang Diwajibkan Menurut Wilayah Tempat Kejadian Kematian, Tahun Kematian, dan Cara/Penentu Kematian (jiwa), 2019–2023 <i>Number of Registered Death within the Statutory Period by Region of Death Occurrence, Year of Death, and Manner of Death (person), 2019–2023</i>	290
18.2	Jumlah Kematian yang Teregistrasi Berdasarkan Tahun 0 Menurut Wilayah Tempat Kejadian Kematian, Tahun Kematian, dan Cara/ Penentu Kematian (jiwa), 2019–2023 <i>Number of Registered Death within the Year 0 by Region of Death Occurrence, Year of Death, and Manner of Death (person), 2019–2023</i>	295
18.3	Jumlah Kematian yang Teregistrasi sampai dengan <i>Cut-Off Date</i> Menurut Wilayah Tempat Kejadian Kematian, Tahun Kematian, dan Cara/Penentu Kematian (jiwa), 2019–2023 <i>Number of Registered Death Up Until Cut-Off Date by Region of Death Occurrence, Year of Death, and Manner of Death (person), 2019–2023</i>	300
19.1	Jumlah Kematian yang Teregistrasi Berdasarkan Periode Waktu yang Diwajibkan Menurut Wilayah Tempat Kejadian Kematian, Tahun Kematian, dan Umur Almarhum Saat Meninggal (jiwa), 2019–2023 <i>Number of Registered Death within the Statutory Period by Region of Death Occurrence, Year of Death, and Age of the Decedent at Death (person), 2019–2023</i>	305
19.2	Jumlah Kematian yang Teregistrasi Berdasarkan Tahun 0 Menurut Wilayah Tempat Kejadian Kematian, Tahun Kematian, dan Umur Almarhum Saat Meninggal (jiwa), 2019–2023 <i>Number of Registered Death within the Year 0 by Region of Death Occurrence, Year of Death, and Age of the Decedent at Death (person), 2019–2023</i>	310
19.3	Jumlah Kematian yang Teregistrasi sampai dengan <i>Cut-Off Date</i> Menurut Wilayah Tempat Kejadian Kematian, Tahun Kematian, dan Umur Almarhum Saat Meninggal (jiwa), 2019–2023 <i>Number of Registered Death Up Until Cut-Off Date by Region of Death Occurrence, Year of Death, and Age of the Decedent at Death (person), 2019–2023</i>	315

20.1	Jumlah Kematian yang Teregistrasi Berdasarkan Periode Waktu yang Diwajibkan Menurut Wilayah Tempat Kejadian Kematian, Tahun Kematian, dan Tempat Kejadian Kematian (jiwa), 2019–2023 <i>Number of Registered Death within the Statutory Period by Region of Death Occurrence, Year of Death, and Site of Occurrence (person), 2019–2023.....</i>	320
20.2	Jumlah Kematian yang Teregistrasi Berdasarkan Tahun 0 Menurut Wilayah Tempat Kejadian Kematian, Tahun Kematian, dan Tempat Kejadian Kematian (jiwa), 2019–2023 <i>Number of Registered Death within the Year 0 by Region of Death Occurrence, Year of Death, and Site of Occurrence (person), 2019–2023.....</i>	323
20.3	Jumlah Kematian yang Teregistrasi sampai dengan <i>Cut-Off Date</i> Menurut Wilayah Tempat Kejadian Kematian, Tahun Kematian, dan Tempat Kejadian Kematian (jiwa), 2019–2023 <i>Number of Registered Death Up Until Cut-Off Date by Region of Death Occurrence, Year of Death, and Site of Occurrence (person), 2019–2023.....</i>	326
21.1	Jumlah Kematian yang Teregistrasi Berdasarkan Periode Waktu yang Diwajibkan Menurut Wilayah Tempat Kejadian Kematian, Tahun Kematian, dan Tahun Registrasi Kematian (jiwa), 2019–2023 <i>Number of Registered Death within the Statutory Period by Region of Death Occurrence, Year of Death, and Year of Death Registration (person), 2019–2023</i>	329
21.2	Jumlah Kematian yang Teregistrasi Berdasarkan Tahun 0 Menurut Wilayah Tempat Kejadian Kematian, Tahun Kematian, dan Tahun Registrasi Kematian (jiwa), 2019–2023 <i>Number of Registered Death within the Year 0 by Region of Death Occurrence, Year of Death, and Year of Death Registration (person), 2019–2023.....</i>	332
21.3	Jumlah Kematian yang Teregistrasi sampai dengan <i>Cut-Off Date</i> Menurut Wilayah Tempat Kejadian Kematian, Tahun Kematian, dan Tahun Registrasi Kematian (jiwa), 2019–2023 <i>Number of Registered Death Up Until Cut-Off Date by Region of Death Occurrence, Year of Death, and Year of Registration of Death (person), 2019–2023.....</i>	335
22.1	Jumlah Kematian yang Teregistrasi Berdasarkan Periode Waktu yang Diwajibkan Menurut Wilayah Tempat Kejadian Kematian, Tahun Kematian, dan Bulan Kematian (jiwa), 2019–2023 <i>Number of Registered Death within the Statutory Period by Region of Death Occurrence, Year of Death, and Month of Death (person), 2019–2023.....</i>	339
22.2	Jumlah Kematian yang Teregistrasi Berdasarkan Tahun 0 Menurut Wilayah Tempat Kejadian Kematian, Tahun Kematian, dan Bulan Kematian (jiwa), 2019–2023	

	<i>Number of Registered Death within the Year 0 by Region of Death Occurrence, Year of Death, and Month of Death (person), 2019–2023</i>	343
22.3	Jumlah Kematian yang Teregistrasi sampai dengan <i>Cut-Off Date</i> Menurut Wilayah Tempat Kejadian Kematian, Tahun Kematian, dan Bulan Kematian (jiwa), 2019–2023 <i>Number of Registered Death Up Until Cut-Off Date by Region of Death Occurrence, Year of Death, and Month of Death (person), 2019–2023</i>	348
23.1	Jumlah Kematian yang Teregistrasi Berdasarkan Periode Waktu yang Diwajibkan Menurut Wilayah Tempat Kejadian Kematian, Tahun Kematian, dan Klasifikasi Rentang Waktu Pelaporan Kematian (jiwa), 2019–2023 <i>Number of Registered Death within the Statutory Period by Region of Death Occurrence, Year of Death, and Classification of Reporting Time Range (person), 2019–2023</i>	353
23.2	Jumlah Kematian yang Teregistrasi Berdasarkan Tahun 0 Menurut Wilayah Tempat Kejadian Kematian, Tahun Kematian, dan Klasifikasi Rentang Waktu Pelaporan Kematian (jiwa), 2019–2023 <i>Number of Registered Death within the Year 0 by Region of Death Occurrence, Year of Death, and Classification of Reporting Time Range (person), 2019–2023</i>	356
23.3	Jumlah Kematian yang Teregistrasi sampai dengan <i>Cut-Off Date</i> Menurut Wilayah Tempat Kejadian Kematian, Tahun Kematian, dan Klasifikasi Rentang Waktu Pelaporan Kematian (jiwa), 2019–2023 <i>Number of Registered Death Up Until Cut-Off Date by Region of Death Occurrence, Year of Death, and Classification of Reporting Time Range (person), 2019–2023</i>	359
24.1	Jumlah Kematian Bayi yang Teregistrasi Berdasarkan Periode Waktu yang Diwajibkan Menurut Wilayah Tempat Kejadian Kematian, Tahun Kematian, dan Jenis Kelamin Almarhum (jiwa), 2019–2023 <i>Number of Registered Infant Death within the Statutory Period by Region of Death Occurrence, Year of Death, and Sex of the Decedent (person), 2019–2023.....</i>	362
24.2	Jumlah Kematian Bayi yang Teregistrasi Berdasarkan Tahun 0 Menurut Wilayah Tempat Kejadian Kematian, Tahun Kematian, dan Jenis Kelamin Almarhum (jiwa), 2019–2023 <i>Number of Registered Infant Death within the Year 0 by Region of Death Occurrence, Year of Death, and Sex of the Decedent (person), 2019–2023</i>	364
24.3	Jumlah Kematian Bayi yang Teregistrasi sampai dengan <i>Cut-Off Date</i> Menurut Wilayah Tempat Kejadian Kematian, Tahun Kematian, dan Jenis Kelamin Almarhum (jiwa), 2019–2023 <i>Number of Registered Infant Death Up Until Cut-Off Date by Region of Death Occurrence, Year of Death, and Sex of the Decedent (person), 2019–2023</i>	366
25.1	Jumlah Kematian Anak yang Teregistrasi Berdasarkan Periode Waktu yang Diwajibkan Menurut Wilayah Tempat Kejadian Kematian, Tahun Kematian, dan Jenis Kelamin Almarhum (jiwa), 2019–2023	

	<i>Number of Registered Child Death within the Statutory Period by Region of Death Occurrence, Year of Death, and Sex of the Decedent (person), 2019–2023</i>	368
25.2	Jumlah Kematian Anak yang Teregistrasi Berdasarkan Tahun 0 Menurut Wilayah Tempat Kejadian Kematian, Tahun Kematian, dan Jenis Kelamin Almarhum (jiwa), 2019–2023 <i>Number of Registered Child Death within the Year 0 by Region of Death Occurrence, Year of Death, and Sex of the Decedent (person), 2019–2023</i>	370
25.3	Jumlah Kematian Anak yang Teregistrasi sampai dengan <i>Cut-Off Date</i> Menurut Wilayah Tempat Kejadian Kematian, Tahun Kematian, dan Jenis Kelamin Almarhum (jiwa), 2019–2023 <i>Number of Registered Child Death Up Until Cut-Off Date by Region of Death Occurrence, Year of Death, and Sex of the Decedent (person), 2019–2023</i>	372
26.1	Jumlah Kematian Balita yang Teregistrasi Berdasarkan Periode yang Diwajibkan Menurut Wilayah Tempat Kejadian Kematian, Tahun Kematian, dan Jenis Kelamin Almarhum (jiwa), 2019–2023 <i>Number of Registered Under-Five Death within the Statutory Period by Region of Death Occurrence, Year of Death, and Sex of the Decedent (person), 2019–2023</i>	374
26.2	Jumlah Kematian Balita yang Teregistrasi Berdasarkan Tahun 0 Menurut Wilayah Tempat Kejadian Kematian, Tahun Kematian, dan Jenis Kelamin Almarhum (jiwa), 2019–2023 <i>Number of Registered Under-Five Death within the Year 0 by Region of Death Occurrence, Year of Death, and Sex of the Decedent (person), 2019–2023</i>	376
26.3	Jumlah Kematian Balita yang Teregistrasi sampai dengan <i>Cut-Off Date</i> Menurut Wilayah Tempat Kejadian Kematian, Tahun Kematian, dan Jenis Kelamin Almarhum (jiwa), 2019–2023 <i>Number of Registered Under-Five Death Up Until Cut-Off Date by Region of Death Occurrence, Year of Death, and Sex of the Decedent (person), 2019–2023</i>	378
27.1	Jumlah Kematian Neonatal yang Teregistrasi Berdasarkan Periode Waktu yang Diwajibkan Menurut Wilayah Tempat Kejadian Kematian, Tahun Kematian, dan Jenis Kelamin Almarhum (jiwa), 2019–2023 <i>Number of Registered Neonatal Death within the Statutory Period by Region of Death Occurrence, Year of Death, and Sex of the Decedent (person), 2019–2023</i>	380
27.2	Jumlah Kematian Neonatal yang Teregistrasi Berdasarkan Tahun 0 Menurut Wilayah Tempat Kejadian Kematian, Tahun Kematian, dan Jenis Kelamin Almarhum (jiwa), 2019–2023 <i>Number of Registered Neonatal Death within the Year 0 by Region of Death Occurrence, Year of Death, and Sex of the Decedent (person), 2019–2023</i>	382

27.3	Jumlah Kematian Neonatal yang Teregistrasi sampai dengan <i>Cut-Off Date</i> Menurut Wilayah Tempat Kejadian Kematian, Tahun Kematian, dan Jenis Kelamin Almarhum (jiwa), 2019–2023 <i>Number of Registered Neonatal Death Up Until Cut-Off Date by Region of Death Occurrence, Year of Death, and Sex of the Decedent (person), 2019–2023</i>	384
28	Jumlah Rumah Sakit dan Puskesmas yang bekerja sama dengan BPJS dan Jumlah Rumah Sakit dan Puskesmas yang teregistrasi (unit), 2020-2023 <i>Number of Hospitals and Community Health Centers Collaborating with BPJS and Number of Registered Hospitals and Community Health Centers (unit), 2020–2023</i>	386
29	5 Besar Penyakit Dengan Kematian Terbanyak Pada Pasien Rawat Inap di Rumah Sakit, 2020 <i>Top 5 Causes of Death Among Inpatients in Hospitals, 2020</i>	390
30	5 Besar Penyakit Dengan Kematian Terbanyak Pada Pasien Rawat Inap di Rumah Sakit, 2021 <i>Top 5 Causes of Death Among Inpatients in Hospitals, 2021</i>	391
31	5 Besar Penyakit Dengan Kematian Terbanyak Pada Pasien Rawat Inap di Rumah Sakit, 2022 <i>Top 5 Causes of Death Among Inpatients in Hospitals, 2022</i>	393
32	5 Besar Penyakit Dengan Kematian Terbanyak Pada Pasien Rawat Inap di Rumah Sakit, 2023 <i>Top 5 Causes of Death Among Inpatients in Hospitals, 2023</i>	395
33	Keterangan Golongan Sebab Akibat dan Kode ICD-10 <i>Description of Classification of Disease and ICD-10 Codes</i>	397
34	Para Pemangku Kepentingan Produksi Statistik Hayati Indonesia <i>Indonesia CRVS Stakeholders</i>	400
35	Formulir Pengajuan Pelayanan, Formulir Hasil Pelayanan Pendaftaran Penduduk, Pencatatan Sipil, Pemanfaatan Data, Catatan Pinggir, Petunjuk Pengisian Buku Cetak, Dan Spesifikasi Stempel Jabatan Pejabat Pencatatan Sipil (Formulir F-1.01) <i>Service Request Form, Form For Registration Service Results, Civil Registration, Data Utilization, Marginal Notes, Instructions For Filling Out The Printed Book, And Specifications For The Official Civil Registration Officer Stamp (Form F-1.01)</i>	402
36	Formulir F-2.01 Formulir Pelaporan Pencatatan Sipil di Dalam Wilayah NKRI <i>Form F-2.01 Civil Registration Reporting Form within the Territory of the Republic of Indonesia (NKRI)</i>	405



DAFTAR SINGKATAN/ABBREVIATIONS

Adminduk	:	Administrasi Kependudukan	<i>Population Administration</i>
AKPSH	:	Administrasi Kependudukan untuk Pengembangan Statistik Hayati	<i>Civil Registration and Vital Statistics (CRVS)</i>
BAPPENAS	:	Kementerian Perencanaan Pembangunan Nasional/ Badan Perencanaan Pembangunan Nasional	<i>Ministry of National Development Planning/ National Development Planning Agency</i>
BPS	:	Badan Pusat Statistik	<i>Statistics Indonesia</i>
CBR	:	Angka Kelahiran Kasar	<i>Crude Birth Rate</i>
CDR	:	Angka Kematian Kasar	<i>Crude Death Rate</i>
Dinas Dukcapil	:	Dinas Kependudukan dan Pencatatan Sipil	<i>Civil Registration Office (CRO)</i>
Dinkes	:	Dinas Kesehatan	<i>Local Health Office</i>
Ditjen Dukcapil	:	Direktorat Jenderal Kependudukan dan Pencatatan Sipil	<i>Directorate General of Population and Civil Registration</i>
F-2.01	:	Formulir Pelaporan Pencatatan Sipil	<i>Civil Registration Reporting Form</i>
ICD	:	<i>International Classification of Diseases</i>	

Kemendagri	: Kementerian Dalam Negeri	<i>Ministry of Home Affairs (MoHA)</i>
Kemenkes	: Kementerian Kesehatan	<i>Ministry of Health (MoH)</i>
KK	: Kartu Keluarga	<i>Family Card</i>
KTP-el	: Kartu Tanda Penduduk Elektronik	<i>Electronic National Identity Card</i>
KUA	: Kantor Urusan Agama	<i>Religious Affairs Office</i>
MPDN	: <i>Maternal Perinatal Death Notification</i>	
NIK	: Nomor Identitas Kependudukan	<i>Single Identity Number (SIN)</i>
Perpres	: Peraturan Presiden	<i>Presidential Regulation</i>
Pokja	: Kelompok Kerja	<i>Working Group (WG)</i>
RPJMN	: Rencana Pembangunan Jangka Menengah Nasional	<i>National Medium Term Development Plan</i>
RPJPN	: Rencana Pembangunan Jangka Panjang Nasional	<i>National Long Term Development Plan</i>
SIAK	: Sistem Informasi Administrasi Kependudukan	<i>Population Administration Information System</i>
SP2020	: Sensus Penduduk 2020	<i>Population Census (PC2020)</i>
SMPK	: Sertifikat Medis Penyebab Kematian	<i>Medical certificate of cause of death (MCCD)</i>
Stranas AKPSH	: Strategi Nasional Percepatan Administrasi Kependudukan untuk Pengembangan Statistik Hayati	<i>National Strategy for CRVS</i>
TPB	: Tujuan pembangunan berkelanjutan	<i>Sustainable Development Goals (SDGs)</i>
UU	: Undang-undang	<i>Act</i>
UN P&R	: Prinsip dan Rekomendasi Perserikatan Bangsa-Bangsa untuk Sistem Statistik Hayati	<i>Principles and Recommendations for a Vital Statistics System</i>
WNA	: Warga Negara Asing	<i>Foreign Citizen</i>
WNI	: Warga Negara Indonesia	<i>Indonesian Citizen</i>



DEFINISI/DEFINITIONS

Cara/Penentu Kematian

Menurut Peraturan Menteri Dalam Negeri Nomor 109 Tahun 2019, kematian dibedakan menjadi enam kategori berdasarkan penyebabnya: sakit biasa/tua, wabah penyakit, kecelakaan, kriminalitas, bunuh diri, dan lainnya.

Kegiatan Almarhum

Kegiatan yang biasanya dilakukan oleh Almarhum sebelum meninggal yang dilaporkan berdasarkan pengakuan informan.

Kelahiran Hidup yang Teregistrasi

Kejadian kelahiran hidup yang dilaporkan ke pencatatan sipil.

Kematian yang Teregistrasi

Kejadian kematian yang dilaporkan ke pencatatan sipil

Klasifikasi Rentang Waktu Pelaporan Kelahiran

Klasifikasi yang menetapkan jangka waktu yang diwajibkan untuk melaporkan kelahiran kepada instansi terkait (Dinas Dukcapil), yaitu 60 hari setelah kejadian.

Manner of Death

According to Regulation of the Minister of Home Affairs Number 109 of 2019, death is divided into six categories based on the cause: common illness/of old age, disease outbreak, accident, crime, suicide, and others.

Activitiy of the Decedent

Activities usually carried out by the deceased before passing, as reported by the informant.

Registered Live Births

Live births reported to civil registration.

Registered Death

Deaths reported to civil registration.

Classification of Birth Reporting Time Range

A classification that determines the time period required to report a birth to the relevant agency (Civil Registration Office), which is 60 days after the birth.

Klasifikasi Rentang Waktu Kematian

Klasifikasi yang menunjukkan jangka waktu yang diwajibkan untuk melaporkan kematian, yaitu harus dilakukan dalam waktu 30 hari setelah kejadian kepada instansi terkait (Dinas Dukcapil)

Tempat Proses Kelahiran

Lokasi di mana peristiwa persalinan terjadi. Ini mencakup rumah sakit/rumah bersalin, pusat kesehatan masyarakat (Puskesmas), pondok bersalin desa (Polindes), rumah, dan lainnya.

Tempat Kejadian Kematian

Lokasi di mana peristiwa kematian terjadi. Ini mencakup rumah sakit, pusat kesehatan masyarakat (Puskesmas), rumah, dan lainnya.

Catatan Untuk Seluruh Tabulasi

Tanda-tanda yang digunakan dalam tabulasi adalah sebagai berikut:

Tidak ada atau nol: -

Tanda desimal: ,

Perbedaan angka di belakang koma disebabkan oleh pembulatan angka

Classification of Death Reporting Time Range

A classification that indicates the time period required to report a death, which must be done within 30 days after the event to the relevant agency (Civil Registration Office)

Site of Delivery

The location where the birth event occurred. This includes hospitals/ maternity clinics, community health centers, village maternity clinics, homes, and others.

Site of Occurrence

The location where the death event occurred. This includes hospitals, community health centers, homes, and others.

Notes for all Tabulations

The symbols used in tabulation are as follows:

Null or zero: -

Decimal point: ,

The difference in decimal numbers is caused by rounding

Statistik Hayati

Berdasarkan Pencatatan Sipil di Indonesia

Vital Statistics based on Civil Registration in Indonesia



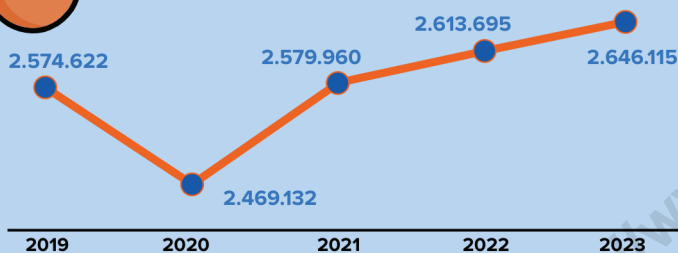
Stranas AKPSH

Strategi Nasional Percepatan Administrasi Kependudukan untuk Pengembangan Statistik Hayati
National Strategy for Accelerating Civil Registration for Vital Statistics Development

Berdasarkan Perpres No. 62 Tahun 2019, AKPSH bertujuan untuk mempercepat pendaftaran penduduk, pencatatan sipil, dan pengembangan statistik hayati/Based on Presidential Regulation No. 62 of 2019, it aims to accelerate population registration, civil registration, and the development of vital statistics.



Registrasi kelahiran berdasarkan Tahun 0, 2019-2023 Birth registration based on Year 0, 2019-2023



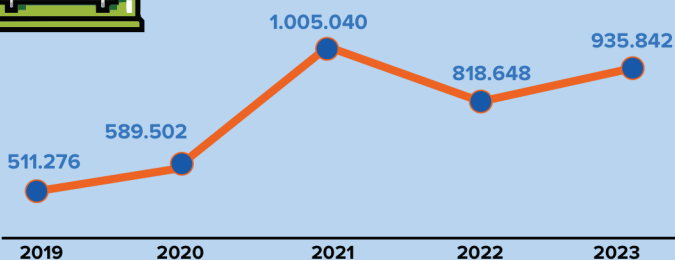
Estimasi Kelengkapan Registrasi Kelahiran berdasarkan Tahun 0, 2023 Estimated Completeness of Birth Registration based on Year 0, 2023



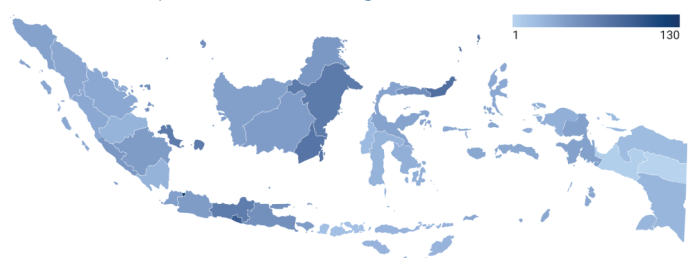
Kelengkapan registrasi kelahiran wilayah Indonesia timur relatif lebih rendah daripada wilayah barat/The completeness of birth registration in Eastern Indonesia is relatively lower than in Western Indonesia.



Registrasi kematian berdasarkan Tahun 0, 2019-2023 Death registration based on Year 0, 2019-2023



Estimasi Kelengkapan Registrasi Kematian berdasarkan Tahun 0, 2023 Estimated Completeness of Death Registration based on Year 0, 2023



Kelengkapan registrasi kematian di Indonesia lebih rendah dibandingkan registrasi kelahiran/The completeness of death registration in Indonesia is lower than birth registration.

Indikator Kependudukan Demography Indicators

2019 Angka Kelahiran Kasar (per 1000 penduduk)
Crude Birth Rate (per 1000 population)

16,68 **17,69**

Data registrasi penduduk
civil registration data

Proyeksi SP2020 (Backcasting)
Sp2020 projection (Backcasted)

2021 Angka Kematian Kasar (per 1000 penduduk)
Crude Death Rate (per 1000 population)

5,74 **5,76**

Data registrasi penduduk
civil registration data

Proyeksi Sp2020
SP2020 projection

Data registrasi penduduk sejak tahun kejadian sampai Maret 2024, indikatornya dihitung memakai metode langsung, sedangkan data sensus dihitung menggunakan cara tidak langsung/The population registration data from the year of occurrence up until March 2024 is calculated using the direct method, while census data is calculated using the indirect method.



Pendahuluan

Introduction

<https://www.bps.go.id>

Proses pencatatan sipil di Indonesia merupakan layanan administrasi kependudukan yang dikelola oleh Pemerintah Republik Indonesia melalui Kementerian Dalam Negeri dan diatur oleh Undang-Undang Nomor 24 Tahun 2013 tentang Perubahan Atas Undang-Undang Nomor 23 Tahun 2006 tentang Administrasi Kependudukan. Undang-undang ini mengatur tentang pencatatan peristiwa kependudukan dan peristiwa penting yaitu pencatatan kelahiran, kematian, perkawinan, perceraian, dan peristiwa penting lainnya. Undang-undang ini juga mengatur pendaftaran penduduk dan pemeliharaan daftar penduduk dilakukan melalui Sistem Informasi Administrasi Kependudukan (SIAK). SIAK dibangun menjadi sistem komprehensif pencatatan sipil, pendaftaran penduduk, dan manajemen identitas dan diberlakukan pada kantor Dinas Kependudukan dan Pencatatan Sipil Kabupaten/Kota (Dinas Dukcapil) atau Unit Pelaksana Teknis Dinas Kependudukan dan Pencatatan Sipil di seluruh Indonesia. Setiap orang yang terdaftar dalam daftar penduduk akan memiliki Nomor Identitas Kependudukan (NIK) yang unik. Selanjutnya, data yang dihasilkan disebut sebagai data administrasi kependudukan (adminduk). Sejak 2022, SIAK memberlakukan penerapan sistem terpusat yaitu semua data adminduk dikelola dan disimpan dalam satu database nasional. Dengan SIAK terpusat, Pemerintah Republik Indonesia dapat mengoptimalkan pelayanan publik yang berkaitan dengan administrasi kependudukan dan menyediakan data kependudukan termasuk pengembangan statistik hayati.

Sebagai upaya penguatan penyelenggaraan administrasi kependudukan dan pengembangan statistik hayati, strategi nasional ditetapkan dalam Peraturan Presiden Nomor 62 Tahun 2019 (Perpres 62/2019)

The civil registration process in Indonesia is a population administration service managed by the Government of the Republic of Indonesia through the Ministry of Home Affairs and regulated by Act No. 24 of 2013 concerning Amendments to Act No. 23 of 2006 concerning Population Administration. This act regulates the registration of population events and other vital events, i.e the registration of births, deaths, marriages, divorces, etc. This act also regulates population registration and maintenance of population register carried out through the Population Administration Information System (SIAK). SIAK is built into a comprehensive system of civil registration, population registration, and identity management, and is implemented at the Civil Registration Offices (CRO) or the Technical Implementation Units of the Civil Registration Office throughout Indonesia. Every person in the population register is given will have a unique Single Identity Number (SIN). Furthermore, data produced is referred to as population administration data. Since 2022, SIAK has implemented a centralized system , namely all population administration data is managed and stored in one national database. With a centralized SIAK, the Government of the Republic of Indonesia can optimize public services related to population administration and provide population data including the development of vital statistics.

To strengthen the implementation of population administration and the development of vital statistics, a national strategy is stipulated in Presidential Regulation Number 62 of 2019 concerning the National Strategy for the Acceleration

tentang Strategi Nasional Percepatan Administrasi Kependudukan untuk Pengembangan Statistik Hayati (Stranas AKPSH). Stranas AKPSH merupakan upaya untuk lebih mengefektifkan implementasi Undang-Undang Administrasi Kependudukan, Undang-Undang Nomor 12 Tahun 2006 tentang Kewarganegaraan, peraturan perundang-undangan yang terkait, Rencana Pembangunan Jangka Panjang Nasional (RPJN), Rencana Pembangunan Jangka Menengah Nasional (RPJMN) serta mempertimbangkan tujuan pembangunan berkelanjutan/TPB dan komitmen regional Asia-Pasific 2015-2024. Capaian TPB 2015-2030 pada target 16.9 yaitu "Pada tahun 2030, memberikan identitas yang sah bagi semua, termasuk pencatatan kelahiran".

Dalam mendukung tercapainya target tersebut, Stranas AKPSH menetapkan arah kebijakan, sasaran, kegiatan, dan kerangka waktu pelaksanaan untuk mewujudkan percepatan pendaftaran penduduk dan pencatatan sipil serta pengembangan statistik hayati. Stranas AKPSH memuat lima strategi nasional untuk dilaksanakan oleh masing-masing Kelompok Kerja (Pokja) sebagai berikut:

1. Perluasan jangkauan layanan pendaftaran penduduk dan pencatatan sipil bagi seluruh penduduk dan Warga Negara Indonesia di luar negeri;
2. Peningkatan kesadaran dan keaktifan seluruh penduduk dan Warga Negara Indonesia di luar negeri dalam mencatatkan peristiwa kependudukan dan peristiwa penting;
3. Percepatan kepemilikan dokumen kependudukan bagi penduduk rentan kependudukan dan kelompok khusus;

of Population Administration for the Development of Vital Statistics (National Strategy for CRVS). The National Strategy for CRVS is an effort to make the implementation of the Population Administration Act, Act Number 12 of 2006 concerning Citizenship, related laws and regulations, the National Long-Term Development Plan, and the National Medium-Term Development Plan more effective and considers the sustainable development goals/SDGs and the Asia-Pacific regional commitment 2015-2024. The achievement of the 2015-2030 SDG goal 16.9 related to CRVS is to "By 2030, provide legal identity for all including free birth registration."

In supporting the achievement of these goal, The National Strategy for CRVS sets policy directions, targets, activities, and implementation timeframes to achieve the acceleration of population registration and civil registration as well as the development of vital statistics. National Strategy for CRVS contains five national strategies to be implemented by each Working Group (WG) as follows:

1. *Expand the coverage of population registration and civil registration services for all residents and Indonesian citizens abroad;*
2. *Increase the awareness and participation of all residents and Indonesian citizens abroad in recording population events and vital events;*
3. *Accelerate ownership of population documents for vulnerable populations and special groups;*

4. Pengembangan dan peningkatan ketersediaan statistik hayati yang akurat, lengkap, dan tepat waktu untuk perencanaan dan pelaksanaan pembangunan; dan
5. Penguatan koordinasi, kolaborasi, dan sinkronisasi antar kementerian/lembaga, Pemerintah Daerah provinsi, Pemerintah Daerah kabupaten/kota, dan pemangku kepentingan dalam layanan pendaftaran penduduk dan pencatatan sipil serta pengembangan Statistik Hayati.

Sehubungan dengan masa berlaku Stranas AKPSH sampai dengan tahun 2024, laporan pelaksanaan perlu disusun untuk memberikan gambaran pencapaian, tantangan, dan rekomendasi terkait pelaksanaan yang sesuai dengan mandat dan tujuan Stranas AKPSH. Laporan ini difokuskan pada pelaporan dari Pokja 4 yang dipimpin oleh Deputi Bidang Statistik Sosial, Badan Pusat Statistik, BPS. Lebih lanjut, laporan ini merupakan kolaborasi BPS dengan Direktorat Jenderal Kependudukan dan Pencatatan Sipil Kementerian Dalam Negeri (Ditjen Dukcapil), Kementerian Kesehatan (Kemenkes), dan Kementerian Perencanaan Pembangunan Nasional/ Badan Perencanaan Pembangunan Nasional (BAPPENAS). Ruang lingkup laporan ini adalah tingkat nasional dan provinsi di seluruh wilayah Indonesia dengan rentang waktu 2019-2023.

Laporan ini merupakan tahapan awal dalam pengembangan dan peningkatan ketersediaan statistik hayati berdasarkan pencatatan sipil, yaitu data adminduk Ditjen Dukcapil yang dilengkapi oleh data sensus/survei dari BPS dan data Kemenkes. Data peristiwa penting yang tercakup dalam laporan ini adalah data peristiwa yang diregistrasikan untuk kelahiran hidup, kematian, perkawinan, perceraian, dan

4. *Develop and increase the availability of accurate, complete, and timely vital statistics for development planning and implementation; and*
5. *Strengthen the coordination, collaboration, and synchronization between ministries/agencies, provincial governments, regency/municipality governments, and stakeholders in population registration and civil registration services and the development of vital statistics.*

In relation to the validity period of the National Strategy for CRVS until 2024, an implementation report needed to be prepared to provide an overview of achievements, challenges, and recommendations related to implementation in accordance with the mandate and objectives of the National Strategy for CRVS. This report focuses on reporting from WG 4 led by Deputy Chief Statistician for Social Statistics, BPS-Statistics Indonesia. Furthermore, this report is a collaboration between BPS-Statistics Indonesia and the Directorate General of Population and Civil Registration of the Ministry of Home Affairs, the Ministry of Health (MoH), and the Ministry of National Development Planning/National Development Planning Agency. The scope of this report is the national and provincial levels throughout Indonesia with a time span of 2019-2023.

This report is the initial stage in the development and improvement of the availability of vital statistics based on civil registration, namely the Directorate General of Population and Civil Registration administrative data supplemented by census/survey data from BPS-Statistics Indonesia and MoH data. The vital event data included in this report are registered live births, deaths, marriages, divorces, and causes

penyebab kematian. Secara umum pada tingkat nasional, pencatatan peristiwa penting menghadapi berbagai tantangan dan mengalami keterlambatan sehingga belum sepenuhnya mencerminkan tren tingkat kelahiran dan kematian aktual untuk disajikan secara tahunan. Namun pada tingkat provinsi, pencatatan ini telah terlihat ada tren kemajuan di beberapa wilayah. Lebih lanjut mengenai gambaran statistik hayati di tingkat nasional dan provinsi disajikan pada bab-bab selanjutnya.

Sebagai tahapan awal, laporan ini dalam proses penyempurnaan untuk memenuhi standar Prinsip dan Rekomendasi untuk Sistem Statistik Hayati (revisi 3) dari Perserikatan Bangsa-Bangsa (selanjutnya disebut UN P&R). Oleh karena itu, laporan ini juga menyampaikan temuan-temuan pada saat pengolahan data serta rekomendasi area-area yang memerlukan perhatian lebih lanjut dalam proses pencatatan peristiwa penting. Dengan memahami hal tersebut secara mendalam, langkah-langkah perbaikan dapat dirancang dan diterapkan untuk memastikan bahwa data Adminduk lebih akurat dan lengkap untuk kebijakan dan program-program yang lebih efektif dan responsif terhadap kebutuhan masyarakat. Selanjutnya, laporan ini diharapkan dapat meningkatkan komitmen nasional untuk memperkuat pencatatan sipil sebagai sumber statistik hayati yang berkelanjutan.

of death. In general, at the national level, registration of vital events faces various challenges and is delayed so that it does not fully reflect the actual birth and mortality death rate trends to be presented annually. However, at the provincial level, there has been noticeable progress in several areas. Further details on the description of vital statistics at the national and provincial levels are presented in the following chapters.

As an initial step, this report is in the process of being refined to meet the standards of the Principles and Recommendations for Vital Statistics Systems (revision 3) of the United Nations (hereinafter referred to as UN P&R). Therefore, this report also presents findings during data processing and recommendations for areas that require further attention in the process of registration vital events. By understanding this in depth, improvements can be designed and implemented to ensure that population administration data is more accurate and complete for policies and programs that are more effective and responsive to community needs. Furthermore, this report is expected to increase national commitment to strengthening civil registration as a source of sustainable vital statistics.



Perkembangan Statistik Hayati di Indonesia

*Development of Vital Statistics
in Indonesia*

<https://www.bps.go.id>

Statistik hayati didefinisikan dalam UN P&R dan Perpres 62/2019. Menurut UN P&R (2013), statistik hayati adalah kumpulan statistik tentang peristiwa-peristiwa penting dalam kehidupan seseorang serta karakteristik yang relevan dari kejadian-kejadian itu sendiri dan orang dan orang-orang yang bersangkutan. Menurut Perpres 62/2019, statistik hayati menggambarkan hasil keseluruhan proses pengumpulan, kompilasi, pengolahan, analisis, dan evaluasi berbagai peristiwa kependudukan dan peristiwa penting dalam kehidupan yang bersifat wajib, permanen, dan berkelanjutan. Statistik hayati bertujuan untuk memperoleh pengetahuan tentang ukuran dan karakteristik populasi suatu negara secara tepat waktu merupakan prasyarat untuk perencanaan sosial ekonomi dan pengambilan keputusan yang tepat.

Terdapat berbagai sumber statistik hayati, yaitu dari pencatatan sipil, sensus, survei, sample registration, dan pencatatan di sektor kesehatan. Sumber statistik hayati resmi di Indonesia masih berasal dari sensus dan survei. Sesuai UN P&R, statistik hayati perlu dikembangkan dari data sistem pencatatan sipil, karena sistem ini merupakan sumber ideal untuk memperoleh informasi yang akurat, lengkap, tepat waktu dan berkesinambungan mengenai peristiwa-peristiwa penting. Oleh karena itu, Pemerintah Republik Indonesia menetapkan kerangka regulasi, strategi nasional, dan proses bisnis pengembangan statistik hayati yang bersumber dari data registasi di Indonesia.

A. Dasar Hukum dan Kerangka Regulasi Produksi Statistik Hayati

Pelaksanaan pengembangan statistik hayati yang bersumber dari data registrasi di Indonesia adalah

Vital statistics are defined in UN P&R and Presidential Regulation 62/2019. According to UN P&R (2013), vital statistics are a collection of statistics about vital events in a person's life, the relevant characteristics of the events themselves and the people concerned. According to Presidential Regulation 62/2019, vital statistics describe the overall results of the process of collecting, compiling, processing, analyzing, and evaluating various population and vital events in life that are mandatory, permanent, and ongoing. Vital statistics aim to obtain knowledge about the size and characteristics of a country's population in a timely manner as a prerequisite for socio-economic planning and appropriate decision-making.

There are various sources of vital statistics, namely from civil registration, the census, surveys, sample registration, and health sector registration. The official source of vital statistics in Indonesia still comes from censuses and surveys. According to UN P&R, vital statistics need to be developed from civil registration system data, because this system is an ideal source for obtaining accurate, complete, timely and continuous information about vital events. Therefore, the Indonesian government has established a regulatory framework, national strategy, and business process for developing vital statistics sourced from registration data in Indonesia.

A. Legal Basis and Regulatory Framework for Production of Vital Statistics

The implementation of the development of vital statistics sourced from registration data in Indonesia

berdasarkan kerangka regulasi, terutama dalam konteks registrasi penduduk dan statistik. Kerangka regulasi yang dimaksud, antara lain:

1. Dasar Hukum Pencatatan Sipil dan Registrasi Penduduk

- a. Undang-Undang Nomor 24 Tahun 2013 tentang Perubahan atas Undang-Undang Nomor 23 Tahun 2006 tentang Administrasi Kependudukan

Undang-undang ini mengatur pencatatan peristiwa penting, seperti kelahiran, kematian, pernikahan, dan perceraian, yang merupakan dasar bagi produksi statistik hayati. Lebih lanjut, undang-undang ini juga mengatur bahwa setiap orang yang terdaftar dalam daftar penduduk memiliki Nomor Identitas Kependudukan (NIK) yang unik dan menjadi anggota keluarga di satu kartu keluarga tertentu. Sebelum KTP-el diterbitkan, penduduk diwajibkan melakukan perekaman biometrik, yaitu sidik jari, iris mata, foto wajah, dan tanda tangan. Undang-undang ini menetapkan peran Ditjen Dukcapil di bawah Kementerian Dalam Negeri bertanggung jawab atas penyelenggaraan administrasi kependudukan secara nasional, sedangkan Dinas Dukcapil bertanggung jawab atas pelaksanaan kegiatan pelayanan masyarakat di bidang Administrasi Kependudukan.

- b. Peraturan Pemerintah Nomor 40 Tahun 2019 tentang Pelaksanaan Undang-Undang Nomor 23 Tahun 2006 tentang Administrasi Kependudukan Sebagaimana Telah Diubah dengan Undang-Undang

is based on a regulatory framework, especially in the context of population registration and statistics. The regulatory framework in question includes:

1. Legal Basis for Civil Registration and Population Registration

- a. *Act Number 24 of 2013 on the Amendment to Act Number 23 of 2006 concerning Population Administration*

This act regulates the registration of vital events, such as births, deaths, marriages, and divorces, which form the basis for the production of vital statistics. Furthermore, this act stipulates that every individual registered in the population registry is assigned a unique Single Identity Number (SIN) and is recorded as a member of a specific family on a Family Card. Before the issuance of an Electronic National Identity Card, residents are required to undergo biometric recording, including fingerprints, irises, facial photographs, and signature capture. The act assigns the Directorate General of Population and Civil Registration under the Ministry of Home Affairs as responsible for the administration of population records at the national level, while the Civil Registration Office is responsible for the implementation of public services in the field of Population Administration at the local level.

- b. *Government Regulation Number 40 of 2019 on the Implementation of Act Number 23 of 2006 concerning Population Administration as Amended by Act Number 24 of 2013 on the Amendment to Act*

Nomor 24 Tahun 2013 tentang Perubahan atas Undang-Undang Nomor 23 Tahun 2006 tentang Administrasi Kependudukan

Peraturan ini menitikberatkan pada pengaturan instansi penyelenggara urusan administrasi kependudukan, baik di tingkat pusat, provinsi, maupun kabupaten/kota. Selain itu, peraturan ini mencakup koordinasi antara lembaga pemerintah untuk memastikan konsistensi data, perlindungan data pribadi penduduk, pengawasan penyelenggaraan administrasi kependudukan sanksi dan penegakan hukum bagi pelanggaran ketentuan administrasi kependudukan.

- c. Peraturan Menteri Dalam Negeri Nomor 108 Tahun 2019 tentang Peraturan Pelaksanaan Peraturan Presiden Nomor 96 Tahun 2018 Tentang Persyaratan Dan Tata Cara Pendaftaran Penduduk Dan Pencatatan Sipil

Peraturan ini menguraikan prosedur dan persyaratan pelayanan administrasi kependudukan, seperti pencatatan biodata penduduk, penerbitan dokumen kependudukan (KTP-el, Kartu Keluarga, Kartu Identitas Anak), pencatatan sipil (kelahiran, perkawinan, perceraian, kematian), serta pencatatan peristiwa penting lainnya. Penerapan layanan administrasi dilakukan secara daring, namun tetap disediakan layanan manual jika diperlukan. Peraturan ini juga mencakup pendaftaran penduduk yang

Number 23 of 2006 concerning Population Administration

This regulation focuses on the governance of institutions responsible for population administration affairs at the national, provincial, and regency/ municipality levels. Additionally, it encompasses coordination among government agencies to ensure data consistency, the protection of citizens' personal data, oversight of population administration management, and enforcement of penalties and legal measures for violations of population administration provisions.

- c. *Minister of Home Affairs Regulation Number 108 of 2019 on the Implementation of Presidential Regulation Number 96 of 2018 on the Requirements and Procedures for Population Registration and Civil Registration.*

This regulation outlines the procedures and requirements for population administration services, such as the registration of citizen biodata, issuance of population documents (Electronic National Identity Card, Family Card, Child Identity Card), civil registration (birth, marriage, divorce, death), and the registration of other vital events. The provision of these services is primarily carried out online, although manual services remain available if needed. The regulation also addresses the registration of populations vulnerable to administrative issues and

rentan terhadap administrasi kependudukan dan mekanisme pencatatan bagi warga negara Indonesia yang berada di luar negeri.

- d. Peraturan Menteri Dalam Negeri Nomor 109 Tahun 2019 tentang Formulir Dan Buku Yang Digunakan Dalam Administrasi Kependudukan

Peraturan ini menetapkan standar, format formular, dan buku yang digunakan dalam administrasi kependudukan, yaitu mencakup biodata keluarga, pendaftaran peristiwa kependudukan, pendaftaran perpindahan penduduk, pelaporan pencatatan sipil di dalam negeri, dan pelaporan pencatatan sipil di luar negeri. Selain itu, dokumen kelengkapan persyaratan yang dibutuhkan untuk setiap jenis pelayanan juga diatur dalam peraturan ini. Hal ini bertujuan untuk memastikan konsistensi dokumen dan mempermudah pengelolaan data kependudukan di seluruh Indonesia.

- e. Peraturan Menteri Dalam Negeri Nomor 95 Tahun 2019 tentang Sistem Informasi Administrasi Kependudukan (SIAK)

Peraturan ini mengatur sistem informasi yang digunakan untuk memfasilitasi pengelolaan informasi administrasi kependudukan yang disebut dengan SIAK. SIAK bertujuan untuk meningkatkan kualitas layanan pendaftaran penduduk dan pencatatan sipil, serta menyediakan data yang akurat, lengkap, dan mutakhir terkait administrasi kependudukan di Indonesia. Berbagai aspek

establishes mechanisms for the registration of Indonesian citizens residing abroad Minister of Home Affairs Regulation Regulation Number 109 of 2019 concerning Forms and Books Used in Population Administration

- d. Minister of Home Affairs Regulation Number 109 of 2019 on Forms and Books Used in Population Administration

This regulation establishes the standards and formats for forms and books used in population administration, which include family biodata, the registration of population events, the registration of population relocation, civil registration reporting within the country, and civil registration reporting from abroad. Additionally, the required supporting documents for each type of service are regulated under this provision. The regulation aims to ensure document consistency and facilitate population data management throughout Indonesia.

- e. Minister of Home Affairs Regulation Number 95 of 2019 concerning the Population Administration Information System (SIAK)

This regulation aims to improve the quality of population registration and civil registration services, as well as provide accurate, complete, and up-to-date data related to population administration in Indonesia. SIAK uses information technology to facilitate the management of population administration information at the central and regional levels. This regulation also covers the

terkait SIAK diatur dalam peraturan ini, mulai dari ruang lingkup, perangkat teknologi informasi dan komunikasi beserta pusat data (data center), sumber daya manusia, hingga pengelolaan data kependudukan. Penggunaan SIAK diharapkan mampu mendukung pelayanan publik yang lebih baik dan membangun sektor lain melalui pemanfaatan data kependudukan yang terintegrasi.

2. Kerangka Regulasi Data Registrasi Kesehatan

- a. Permenkes Nomor 21 tahun 2021 tentang Penyelenggaraan Pelayanan Kesehatan Masa Sebelum Hamil, Masa Hamil, Persalinan, dan Masa Sesudah Melahirkan, Pelayanan Kontrasepsi, dan Pelayanan Kesehatan Seksual

Peraturan ini bertujuan untuk menurunkan angka kesakitan dan kematian ibu serta bayi baru lahir dengan menyiapkan kesehatan remaja, calon pengantin, dan pasangan usia subur sebelum hamil. Selain itu, peraturan ini juga menjamin kualitas pelayanan kontrasepsi dan kesehatan reproduksi, serta melindungi hak-hak reproduksi individu. Penyelenggaraan pelayanan dilakukan secara komprehensif dengan pendekatan promotif, preventif, kuratif, dan rehabilitatif di fasilitas kesehatan baik milik pemerintah maupun swasta.

- b. Permenkes Nomor 31 tahun 2019 tentang Sistem Informasi Puskesmas (SIP)

Peraturan ini bertujuan untuk memperkuat manajemen

development and management of population databases, the use of hardware and software, and the management of human resources tasked with maintaining the security, management, and integrity of population data. The use of this system is expected to support better public services and build other sectors using integrated population information.

2. Legal Framework for Health Registration Data

- a. *Minister of Health Regulation Number 21 of 2021 on the Provision of Health Services Before Pregnancy, During Pregnancy, Childbirth, and Postpartum, Contraceptive Services, and Sexual Health Services*

This regulation aims to reduce maternal and newborn morbidity and mortality rates by preparing the health of adolescents, prospective brides and grooms, and fertile couples before pregnancy. Furthermore, it ensures the quality of contraceptive and reproductive health services while protecting an individuals' reproductive rights. The provision of services is carried out comprehensively using promotive, preventive, curative, and rehabilitative approaches in government and private health facilities.

- b. *Minister of Health Regulation Number 31 of 2019 on the Community Health Center Information System (SIP)*

This regulation aims to strengthen the management of community health centers

penyelenggaraan Puskesmas melalui ketersediaan data yang cepat, akurat, dan dapat dipertanggungjawabkan. Sistem ini merupakan bagian dari Sistem Informasi Kesehatan nasional dan diintegrasikan dengan manajemen kesehatan di tingkat kabupaten/kota. SIP mencakup pencatatan dan pelaporan kegiatan Puskesmas, keuangan, survei lapangan, laporan lintas sektor, serta laporan jejaring pelayanan kesehatan. Peraturan ini juga menekankan pada pentingnya validasi, pengelompokan data, serta keamanan dan kerahasiaan informasi dalam pelaksanaan SIP.

through the availability of fast, accurate, and accountable data. This system is part of the national Health Information System and is integrated with health management at the district/city level. SIP includes the recording and reporting of Puskesmas activities, financials, field surveys, cross-sectoral reports, and healthcare network reports. The regulation also emphasizes the importance of data validation, data grouping, and the security and confidentiality of information in the implementation of the SIP.

3. Kerangka Regulasi Produksi Statistik

a. Undang-Undang Nomor 16 Tahun 1997 tentang Statistik

Undang-undang ini adalah landasan utama bagi penyelenggaraan statistik di Indonesia dan menetapkan peran BPS sebagai instansi pemerintah yang bertanggung jawab atas kegiatan statistik, serta mengatur prinsip-prinsip dasar dalam pelaksanaan statistik di Indonesia. Undang-undang ini membagi statistik menjadi tiga kategori, yaitu statistik dasar, statistik sektoral, dan statistik khusus. Statistik dasar adalah statistik yang pemanfaatannya ditujukan untuk keperluan yang bersifat luas, baik bagi pemerintah maupun masyarakat, yang memiliki ciri-ciri lintas sektoral, berskala nasional, makro dan yang penyelenggaraannya

3. Statistical Production Regulatory Framework

a. Act Number 16 of 1997 concerning Statistics

This act is the main basis for the implementation of statistics in Indonesia and establishes the role of BPS as a government agency responsible for statistical activities, as well as regulating the basic principles in the implementation of statistics in Indonesia. This act divides statistics into three categories, i.e. basic statistics, sectoral statistics, and particular statistics. Basic statistics are statistics whose use is intended for broad purposes, for the government and the community, which have cross-sectoral, national-scale, macro characteristics and whose implementation is the responsibility of BPS-Statistics Indonesia. Sectoral statistics

menjadi tanggung jawab BPS. Statistik sektoral adalah statistik yang pemanfaatannya ditujukan untuk memenuhi kebutuhan instansi tertentu dalam rangka penyelenggaraan tugas-tugas pemerintahan dan pembangunan yang merupakan tugas pokok instansi yang bersangkutan. Statistik khusus adalah statistik yang pemanfaatannya ditujukan untuk memenuhi kebutuhan spesifik dunia usaha, pendidikan, sosial budaya, dan kepentingan lain dalam kehidupan masyarakat, yang penyelenggaraannya dilakukan oleh lembaga, organisasi, perorangan, dan atau unsur masyarakat lainnya.

- b. Peraturan Pemerintah Nomor 51 Tahun 1999 tentang Penyelenggaraan Statistik

Peraturan ini merupakan peraturan pelaksana dari Undang-undang Nomor 16 Tahun 1997 dan mengatur tentang cara pengelolaan data statistik, mulai dari pengumpulan dan pemrosesan, hingga penyebarluasan data kepada masyarakat. Peraturan ini juga mengatur kewajiban lembaga-lembaga pemerintah dalam menyediakan data statistik sektoral untuk mendukung statistik dasar yang dilakukan oleh BPS.

- c. Peraturan Presiden Nomor 39 Tahun 2019 tentang Satu Data Indonesia

Peraturan ini bertujuan untuk meningkatkan kualitas data melalui standarisasi data dan penyalarsan antar-lembaga. Ini adalah inisiatif untuk menyatukan data dari berbagai

are statistics whose use is intended to meet the needs of certain agencies in the context of implementing government and development tasks which are the main tasks of the relevant agency. Particular statistics are statistics whose use is intended to meet the specific needs of the business world, education, socio-culture, and other interests in community life, which are implemented by institutions, organizations, individuals, and/or other elements of society.

- b. Government Regulation Number 51 of 1999 concerning the Implementation of Statistics

This regulation implements regulation of Act Number 16 of 1997 and controls how to manage statistical data, from data collection and processing, to dissemination to the public. It also regulates the obligations of government institutions in providing sectoral statistical data to support basic statistics produced by BPS.

- c. Presidential Regulation Number 39 of 2019 concerning One Data Indonesia

This regulation aims to improve data quality through data standardization and alignment between institutions. This is an initiative to unify data from various institutions to have

instansi agar memiliki standar data, metadata, menggunakan referensi dan kode data induk, dan memiliki interoperabilitas. Regulasi ini sangat relevan untuk statistik karena mendorong pengumpulan data yang konsisten, valid, dan dapat digunakan lintas sektor.

d. Berbagai Peraturan Kepala Badan Pusat Statistik

BPS, sebagai instansi statistik nasional, menerbitkan berbagai peraturan dan pedoman teknis yang mengatur metodologi statistik, standar klasifikasi, serta tata cara pelaksanaan survei dan sensus.

4. Kerangka Regulasi Produksi Statistik Hayati

a. Perpres Nomor 62/2019 tentang Strategi Nasional Percepatan Administrasi Kependudukan untuk Pengembangan Statistik Hayati (Stranas AKPSH).

Peraturan ini merupakan dokumen yang memuat strategi, arah kebijakan, sasaran, kegiatan, dan kerangka waktu pelaksanaan untuk mewujudkan percepatan pendaftaran penduduk dan pencatatan sipil serta pengembangan statistik hayati.

b. Keputusan Menteri PPN/Kepala Bappenas Nomor Kep.89/M.PPN/HK/06/2022 tentang Perubahan Atas Kepmen PPN/Kepala Bappenas Nomor Kep.57/M.PPN/HK/06/2021

Keputusan ini menuangkan lima kelompok kerja (pokja) Stranas AKPSH untuk percepatan

data standards, metadata, use references and master data codes, and have interoperability. This regulation is very relevant for statistics because it encourages consistent, valid, and usable data collection across sectors.

d. *Various Regulations of the Chief Statistician*

BPS, as a national statistics agency, issues various regulations and technical guidelines that regulate statistical methodology, classification standards, and procedures for conducting surveys and censuses.

4. Regulatory Framework for the Production of Vital Statistics

a. *Presidential Regulation Number 62/2019 concerning the National Strategy for the Acceleration of National Strategy for CRVS.*

This regulation contains strategies, policy directions, targets, activities, and implementation timeframes to accelerate population and civil registration, as well as the development of vital statistics.

b. *Minister of National Development Planning/National Development Planning Agency Decree No. Kep.89/M.PPN/HK/06/2022 concerning Amendments to Minister of National Development Planning/National Development Planning Agency Decree No. Kep.57/M.PPN/HK/06/2021*

This decree outlines five National Strategy for CRVS working groups (WG) to accelerate population

administrasi kependudukan dan pengembangan statistik hayati di Indonesia. Setiap Pokja memiliki ketua, wakil ketua, dan anggota yang berasal dari berbagai kementerian/lembaga terkait.

- c. Keputusan Menteri Perencanaan Pembangunan Nasional/Kepala Badan Perencanaan Pembangunan Nasional Nomor KEP. 54/M.PPN/HK/07/2024 tentang Pedoman Teknis Pelaksanaan Produksi Statistik Hayati di Indonesia.

Pedoman ini menjadi panduan teknis pelaksanaan produksi statistik hayati dan penyusunan laporannya di tahun 2024.

B. Proses Bisnis Pencatatan Peristiwa Kependudukan di Indonesia

Proses pencatatan peristiwa penting kependudukan di Indonesia melibatkan koordinasi antara berbagai instansi pemerintah dengan prosedur yang berbeda untuk setiap jenis peristiwa. Sesuai dengan undang-undang, Ditjen Dukcapil bertanggung jawab untuk memproses dan membarui data kependudukan berdasarkan dokumen yang diterima dari pelapor dan instansi terkait. Integrasi layanan antara Ditjen Dukcapil dan instansi lain, seperti Dinas Kesehatan, Lembaga Keagamaan, dan Lembaga Peradilan, telah dilakukan di beberapa wilayah untuk meningkatkan efisiensi, meskipun belum merata di seluruh Indonesia. Berikut adalah ringkasan dari proses tersebut:

1. Prosedur Pencatatan Umum

Proses pencatatan peristiwa kependudukan melibatkan Dinas Dukcapil serta instansi terkait lainnya. Pelapor membawadokumen

administration and development of vital statistics in Indonesia. Each WG has a chairperson, deputy chairperson, and members from various related ministries/agencies.

- c. *Minister of National Development Planning/National Development Planning Agency Decree Number KEP. 54/M. PPN/HK/07/2024 concerning Technical Guidelines for the Implementation of Vital Statistics Production in Indonesia.*

This guideline serves as a technical guide for the implementation of vital statistics production and the preparation of its reports in 2024.

B. Business Process for Registration of Population Events in Indonesia

The process of registration of population events in Indonesia involves coordination between various government agencies with different procedures for each type of event. In accordance with the law, the Directorate General of Population and Civil Registration is responsible for processing and updating population data based on documents received from informants and related agencies. Integration of services between the Directorate General of Population and Civil Registration and other agencies, such as local health offices, religious institutions, and judicial institutions, is carried out in several regions to improve efficiency, although it is not yet evenly distributed throughout the country. The following is a summary of the process:

1. General Registration Procedure

The process of registration population events involves the CRO and other related agencies. The informant brings the required

dan informasi yang disyaratkan ke Dinas Dukcapil. Petugas Dinas Dukcapil memeriksa kelengkapan dan kevalidan dokumen. Jika lengkap dan sesuai persyaratan, maka petugas memproses pencatatan sipil, menerbitkan akta kelahiran/kematian, dan memperbarui KTP-el serta KK.

2. Pencatatan Kelahiran dan Kematian

- **Proses:** Dinas Dukcapil menerbitkan akta kelahiran atau akta kematian berdasarkan informasi pelapor dan/atau dokumen dari fasilitas kesehatan dan/atau kelurahan
- **Integrasi Layanan:** Beberapa wilayah telah mengintegrasikan layanan antara Dinas Dukcapil dan Dinas Kesehatan untuk pencatatan kelahiran dan kematian. Namun, integrasi ini belum terjadi di semua wilayah, dan peristiwa ini juga dapat terjadi di luar fasilitas kesehatan. Setelah mendapat notifikasi, Dinas Dukcapil melakukan verifikasi dokumen, kemudian menerbitkan akta kelahiran/kematian dan data pendaftaran penduduk akan terbarukan.
- **Jangka Waktu Pelaporan yang Diwajibkan:**
 - **Kelahiran:** Harus dilaporkan dalam waktu 60 hari setelah kelahiran
 - **Kematian:** Harus dilaporkan dalam waktu 30 hari setelah kematian.
- **Sanksi:** Tidak ada sanksi untuk pelaporan setelah batas waktu tersebut.

3. Pencatatan Pernikahan

- **Proses:** Dinas Dukcapil akan

documents and information to the CRO, where officers check their completeness and validity. If complete and according to requirements, the officers process the civil registration, issue birth/death certificates, or renew the Electronic National Identity Card and Family Card, as needed.

2. Birth and Death Registration

- **Process:** CRO issues a birth certificate or death certificate based on the informant's information and/or documents from health facilities and/or sub-districts.
- **Service Integration:** Several regions have integrated services between the Civil Registration Office and the Health Office for birth and death registration. However, this integration does not occur in all regions, and these events often also occur outside of health facilities. After receiving notification, the Civil Registration Office verifies the documents, then issues birth/death certificates and updates the population registration data.
- **Statutory Reporting Period:**
 - **Births:** Must be reported within 60 days.
 - **Deaths:** Must be reported within 30 days.
- **Sanctions:** There are no sanctions for reporting after the deadline.

3. Marriage Registration

- **Process:** CRO will update the

memperbarui KK dan KTP-el untuk mencerminkan status perkawinan yang baru dengan syarat pernikahan telah dilangsungkan di lembaga sesuai dengan agama dan kepercayaan masing.

- **Pasangan Beragama Islam:** Pendaftaran pernikahan dilakukan melalui kantor urusan agama (KUA). KUA melayani pernikahan dan menerbitkan buku nikah. Pasangan kemudian melaporkan ke Dinas Dukcapil untuk dicatat pernikahannya.
- **Pasangan Beragama Non-Islam:** Pendaftaran dilakukan melalui rumah ibadah yang bersangkutan. Pasangan kemudian melaporkan ke Dinas Dukcapil untuk dicatat.
- **Integrasi Layanan:** Beberapa wilayah telah mengintegrasikan layanan antara Dinas Dukcapil dan KUA.
- **Jangka Waktu Pelaporan:** Harus dilaporkan ke Dinas Dukcapil dalam waktu 60 hari setelah pernikahan dilaksanakan.

4. Pencatatan Perceraian

- **Proses:** Dinas Dukcapil akan memperbarui KK dan KTP-el untuk mencerminkan status perceraian yang baru dengan syarat perceraian telah dilangsungkan di lembaga sesuai dengan agama dan kepercayaan masing-masing.
- **Pasangan Beragama Islam:** Perceraian diajukan ke Pengadilan Agama. Setelah

Family Card and Electronic National Identity Card to reflect the new marital status, provided that the marriage has been carried out at an institution in accordance with the couple's religions.

- **Muslim Couples:** Marriage registration is carried out through the Religious Affairs Office. The Religious Affairs Office conducts holy matrimonies and issues marriage books. The couple then reports to the Civil Registration Office to have their marriage registered.
- **Non-Muslim Couples:** Registration is conducted through the respective place of worship. The couple then reports to the Civil Registration Office to be registered.
- **Service Integration:** Several regions have integrated services between the Civil Registration Office and Religious Affairs Office.
- **Reporting Period:** Must be reported to the Civil Registration Office within 60 days after the marriage is carried out.

4. Divorce Registration

- **Process:** The CRO will update the Family Card and Electronic National Identity Card to reflect the divorce status, provided that the divorce has been carried out at an institution in accordance with the couple's religions.
- **Muslim Couples:** Divorces are filed with the Religious Court. After the official verdict and

putusan resmi dan akta perceraian dikeluarkan, dokumen dibawa ke Dinas Dukcapil untuk dicatat.

- **Pasangan Beragama Non-Islam:** Perceraian diajukan ke Pengadilan Umum. Setelah putusan dan akta perceraian dikeluarkan, dokumen dibawa ke Dinas Dukcapil.
- **Integrasi Layanan:** Beberapa wilayah telah melakukan integrasi antara Dinas Dukcapil dan pengadilan.
- **Jangka Waktu Pelaporan:** Harus dilaporkan ke Dinas Dukcapil dalam waktu 60 hari setelah pengadilan mengeluarkan putusan perceraian.

Pada masa lalu, pernikahan dan perceraian sering dilakukan secara agama atau adat tanpa catatan resmi namun penduduk masih dapat membarui status pernikahan pada KK dan KTP-el nya. Terdapat juga pernikahan/perceraian yang dilakukan pada lembaga agama dan peradilan namun tanpa pelaporan resmi ke Dinas Dukcapil. Seiring waktu, sistem pencatatan sipil menjadi lebih terstruktur dengan regulasi yang ketat, dan untuk monitoring Ditjen Dukcapil mengategorikan status perkawinan menjadi belum kawin, kawin belum tercatat, kawin tercatat, cerai hidup belum tercatat, cerai hidup tercatat, dan cerai mati.

C. Proses Bisnis Produksi Statistik Hayati di Indonesia

Produksi statistik hayati yang optimal seharusnya melibatkan integrasi data lintas sektor dari berbagai kementerian dan lembaga, sebagaimana dijelaskan pada sub-bab sebelumnya. Integrasi ini akan memastikan bahwa data yang diperoleh lebih lengkap dan akurat, mencerminkan seluruh aspek

divorce certificate is issued, the documents are taken to the Civil Registration Office to be recorded.

- **Non-Muslim Couples:** Divorces are filed with the Court of General Jurisdiction. After the official verdict and divorce certificate is issued, the documents are taken to the Civil Registration Office.
- **Service Integration:** Some regions have integrated the Civil Registration Office and the courts.
- **Reporting Period:** Must be reported to the dukcapil office within 60 days after the court issues a divorce verdict.

In the past, marriage and divorce were often carried out religiously or traditionally without official records, but residents could still update their marital status on their Family Card and Electronic National Identity Card. There were also marriages/divorces carried out in religious and judicial institutions but without official reporting to the Civil Registration Office. Over time, the civil registration system has become more structured with strict regulations. For monitoring, the Directorate General of Population and Civil Registration categorizes marital status into never married, unregistered marriage, registered marriage, unregistered divorce, registered divorce, and widowed.

C. Business Process of Vital Statistics Production in Indonesia

Optimal production of vital statistics should involve cross-sectoral data integration from various ministries and institutions, as explained in the previous sub-chapter. This integration will ensure that the data obtained is more complete and more accurate, reflecting all aspects of important population

peristiwa penting kependudukan secara menyeluruh. Namun karena belum adanya regulasi yang spesifik mengatur hal ini, maka laporan produksi statistik hayati tahun 2024 memanfaatkan data adminduk pada SIAK yang dikelola oleh Ditjen Dukcapil. SIAK menerima laporan peristiwa kependudukan dan peristiwa penting dari penduduk seluruh Indonesia sehingga dapat menyediakan data untuk pengembangan statistik hayati.

Cleaning data dilakukan oleh Ditjen Dukcapil sesuai dengan panduan dari BPS. *Data cleaning* hanya dilakukan untuk keperluan statistik hayati dan tidak mengubah data adminduk. Setelah proses data cleaning selesai, Ditjen Dukcapil melakukan tabulasi data agregat yang telah disepakati. Selanjutnya, BPS melakukan analisis, penghitungan indikator, serta pengolahan data lainnya yang dibutuhkan untuk menghasilkan statistik hayati dan menyajikannya dalam bentuk laporan. Pengolahan dan analisis lanjutan akan dilengkapi oleh data survei BPS dan data Kemenkes. Mekanisme produksi statistik hayati pada tahun 2024 dilakukan berdasarkan Gambar 2.1.

Sebagaimana diatur Keputusan Menteri Perencanaan Pembangunan Nasional/Kepala Badan Perencanaan Pembangunan Nasional Nomor KEP.57/M.PPN/HK/06/2021 dan SK Menteri PPN/Bappenas Nomor KEP. 54/M.PPN/HK/07/2024, laporan statistik hayati ini adalah kolaborasi berbagai kementerian dan lembaga. Tim pengarah bertanggung jawab memberikan arahan kebijakan, mengawasi, membimbing, serta memantau kemajuan kegiatan, sekaligus memberikan solusi atas permasalahan yang muncul dalam pelaksanaan kegiatan. Penanggung jawab yaitu Deputy Bidang Statistik Sosial BPS, bertugas memegang tanggung jawab terhadap seluruh pelaksanaan kegiatan

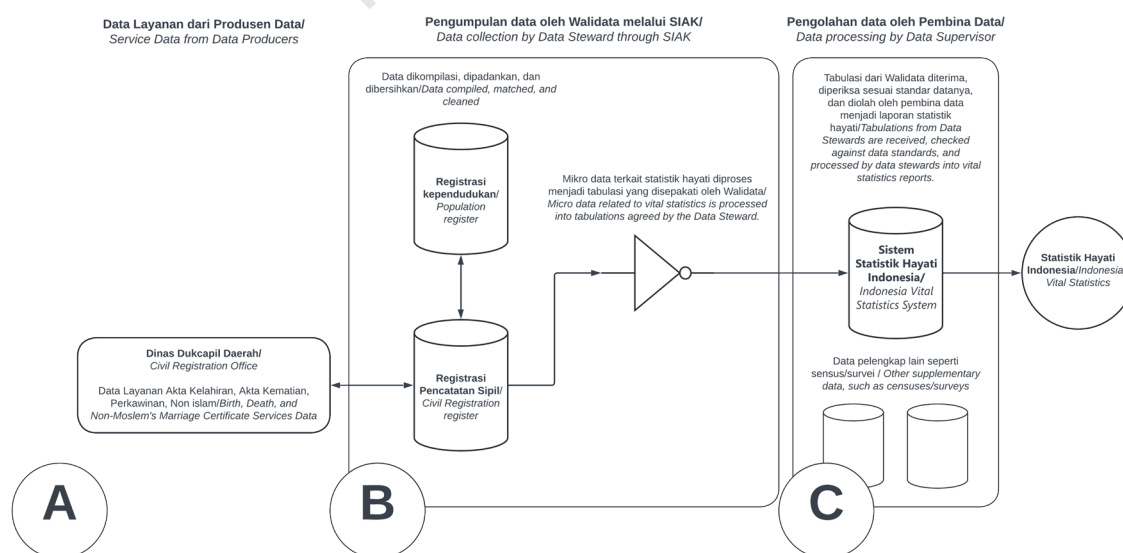
events as a whole. However, due to the absence of specific regulations governing this process, the 2024 vital statistics report utilizes population administration data on SIAK managed by the Directorate General of Population and Civil Registration. SIAK receives reports of population and vital events from residents throughout the country to provide data for the development of vital statistics.

Data cleaning is carried out by the Directorate General of Population and Civil Registration in accordance with the guidelines from BPS. Data cleaning is only carried out for the purposes of vital statistics and does not change the administrative data. After the data cleaning process is complete, the Directorate General of Population and Civil Registration tabulates the agreed aggregate data. Furthermore, BPS conducts analysis, indicator calculations, and other data processing needed to produce vital statistics and presents them in a report. Further processing and analysis will be supplemented by BPS survey data and Ministry of Health data. The mechanism for producing vital statistics in 2024 is based on Figure 2.1.

As regulated by the Minister of National Development Planning/ National Development Planning Agency Regulation Number KEP.57/M. PPN/HK/06/2021 and Minister of National Development Planning/ National Development Planning Agency Decree Number KEP. 54/M.PPN/ HK/07/2024, this vital statistics report is a collaboration between various ministries and institutions. The steering team is responsible for providing policy direction, supervising, guiding, and monitoring the progress of activities, as well as providing solutions to problems that arise in the implementation of activities. The person in charge is the Deputy Chief Statistician for Social

produksi dan diseminasi statistik hayati. Pelaksanaan statistik hayati ini dilakukan oleh Direktur Statistik Kependudukan dan Ketenagakerjaan BPS yang memiliki kewajiban untuk memimpin, merencanakan, mengorganisasi, mengawasi, serta memastikan bahwa seluruh proses produksi statistik hayati berjalan dengan standar kualitas yang ditetapkan. Dalam struktur ini, juga terdapat produsen data yang bertugas mengumpulkan, memeriksa kualitas, memproses data menjadi agregat yang bersih, dan menyampaikan data tersebut untuk keperluan pelaporan. Wali data berperan dalam memverifikasi dan mengompilasi data yang dikirim oleh produsen data, serta memastikan data tersebut siap untuk digunakan dalam analisis lebih lanjut. Pembina data akan memberikan panduan, norma, standar, dan prosedur yang harus diikuti oleh semua pihak yang terlibat dalam produksi statistik hayati untuk menjamin kualitas dan konsistensi data. Adapun struktur pada SK sebagaimana tersebut tergambar pada Gambar 2.2.

Statistics of BPS, who is responsible for the entire implementation of production and dissemination activities of vital statistics. The production of these vital statistics is carried out by the Director of Population and Labour Statistics of BPS who has the obligation to lead, plan, organize, supervise, and ensure that the entire process of vital statistics production is done using established quality standards. In this structure, there are also data producers who are responsible for collecting, checking quality, processing data into clean aggregates, and submitting the data for reporting purposes. The data steward plays a role in verifying and compiling data sent by data producers and ensuring that it is ready for use in further analysis. The data leader will provide guidance, norms, standards, and procedures that must be followed by all parties involved in the production of vital statistics to ensure data quality and consistency. The structure of the decree is described in Figure 2.2.



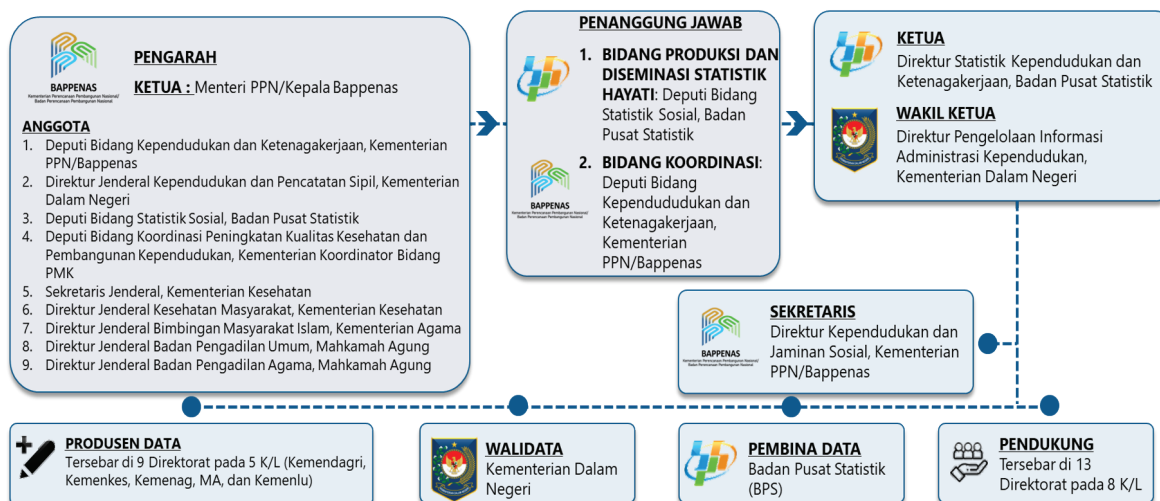
Gambar/ Figure 2.1 Mekanisme Produksi Statistik Hayati/ Production Mechanism of Vital Statistics

Dalam proses produksi statistik hayati untuk indikator kelahiran dan kematian menggunakan Formulir Pelaporan Pencatatan Sipil di Indonesia dengan kode F-2.01 sebagaimana diatur dalam Peraturan Menteri Dalam Negeri Republik Indonesia Nomor 109 Tahun 2019. Dalam peristiwa penting dapat dilaporkan berdasarkan tempat pendaftaran dan tempat kejadian. Hal ini sebagaimana tercantum dalam UN P&R. Tempat pendaftaran merupakan lokasi geografis di mana pencatatan sipil tersebut didaftarkan dalam sistem pencatatan sipil. Lokasi mungkin berbeda dari tempat terjadinya peristiwa tersebut. Dalam laporan ini, penghitungan statistik hayati menggunakan tempat kejadian.

Penggunaan konsep ini didasarkan pada karakteristik penduduk Indonesia yang seringkali tempat pendaftaran kejadian dan tempat kejadian berbeda. Selain itu, dalam penghitungan indikator kelahiran dan kematian tersebut, penyebut yang digunakan yaitu data proyeksi penduduk yang menggunakan konsep tempat kejadian. Dengan demikian, menggunakan konsep ini dapat menyelaraskan formula penghitungan. Adapun berdasarkan UN P&R, penggunaan tempat kejadian dalam pencatatan peristiwa penting memberikan manfaat terutama dalam perencanaan dan evaluasi program kesehatan dan sosial.

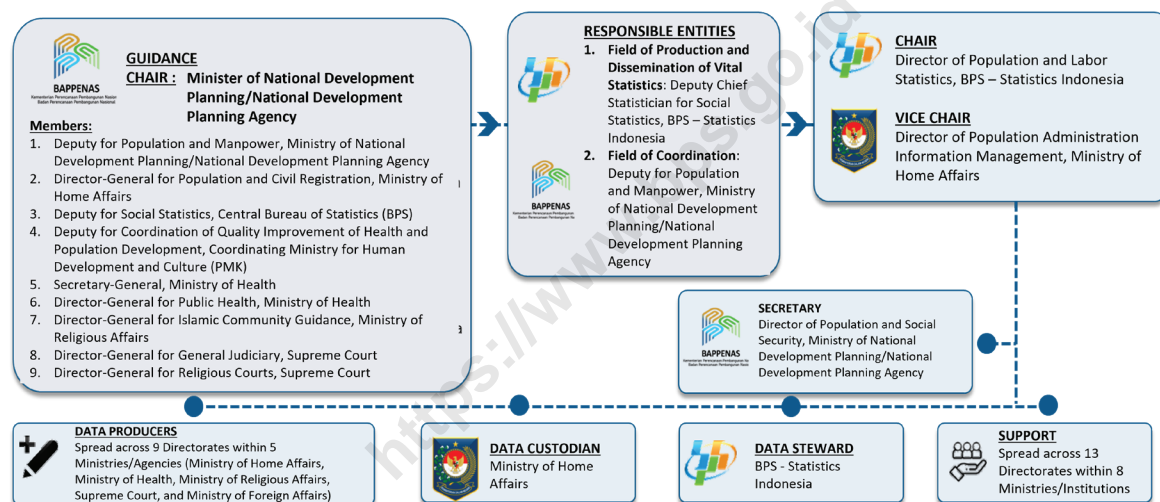
In the process of producing vital statistics for birth and death indicators, the Civil Registration Reporting Form in Indonesia under the code of F-2.01 is used as regulated in the Minister of Home Affairs of the Republic of Indonesia Regulation Number 109 of 2019. Vital events can be reported based on the place of registration and place of occurrence. This is as stated in the UN P&R. The place of registration was the geographical location where the civil registration is placed in the civil registration system. In this report, the calculation of vital statistics uses the place of occurrence.

This is based on the characteristics of the Indonesian population, where the place of registration and the place of occurrence are often different. In addition, in calculating birth and death indicators, the denominator used is the population projection data that uses the concept of the place of occurrence. Thus, the calculation formula can be aligned. Based on UN P&R, the use of place of occurrence in recording vital events provides benefits, especially in the planning and evaluation of health and social programs.



Sumber: Kementerian PPN/Bappenas, SK Menteri PPN/Bappenas Nomor KEP. 54/M.PPN/HK/07/2024

Gambar 2.2 Susunan Keanggotaan Tim Produksi Statistik Hayati



Source: Ministry of National Development Planning/National Development Planning Agency, Minister of National Development Planning/National Development Planning Agency Decree KEP. 54/M.PPN/HK/07/2024

Figure 2.2 Structure of the Vital Statistics Production Team

Konsep pencatatan penduduk yang digunakan oleh BPS termasuk proyeksi menggunakan konsep *usual residence* yang dirujuk pada *Principle and Recommendation Population Censuses Revision 3 Tahun 2017*. Berdasarkan konsep *usual residence*, yang dimaksud dengan penduduk yaitu semua orang yang tinggal di suatu wilayah selama 12 bulan atau lebih, atau mereka yang berdomisili kurang dari 12 bulan tetapi memiliki niat untuk menetap selama 12 bulan atau lebih. Adapun dalam sistem administrasi kependudukan, penduduk

The population concept used by BPS includes projections using the usual residence concept referred to in the Principle and Recommendation Population Censuses Revision 3 of 2017. Based on the usual residence concept, residents are defined as all people who have lived in an area for 12 months or more, or those who have been domiciled for less than 12 months but intend to settle for 12 months or more. In the population administration system, individuals are registered according to their residence at the time of data

didaftarkan sesuai dengan domisili pada saat perekaman data. Secara aturan, ketika seseorang pindah tempat tinggal, individu tersebut diwajibkan untuk melaporkan pembaruan domisili dalam sistem. Meskipun demikian, pada praktiknya tidak seluruh penduduk tersebut melakukannya karena berbagai alasan.

registration. According to regulations, when a person moves to a new location, they are required to report the location of their new residence. However, in practice, not everyone complies with this requirement for various reasons.

<https://www.bps.go.id>



Metodologi

Methodology

A. Sumber Data dan Metodologi Analisis

Pada laporan ini, sumber data utama statistik hayati dari data registrasi berasal dari data adminduk Ditjen Dukcapil yang dilengkapi oleh data BPS dan data Kemenkes. Berdasarkan regulasi, Ditjen Dukcapil bertanggung jawab untuk mengelola data adminduk secara nasional dan menerbitkan data kependudukan bersih (DKB) per semester, yaitu untuk semester pertama yang diterbitkan tanggal 30 Juni dan semester kedua yang diterbitkan tanggal 31 Desember. Pada laporan ini, data yang digunakan adalah data pelaporan kelahiran dan kematian tahun 2019-2023 yang sudah diregistrasikan sampai *cut-off date* Maret 2024.

1. Kelahiran

Agregasi data kelahiran bersumber dari Ditjen Dukcapil dilakukan berdasarkan wilayah (nasional dan provinsi), jenis kelamin, tanggal bulan tahun lahir, tahun registrasi kelahiran, kelompok umur, tempat kejadian kelahiran, penolong saat lahir, berat lahir, tempat kejadian/proses persalinan, urutan kelahiran hidup, umur ibu saat melahirkan, umur ayah saat ibu melahirkan.

Selain dari adminduk Ditjen Dukcapil, sumber data kelahiran lainnya berasal dari BPS. BPS menyediakan data kelahiran berdasarkan Proyeksi Penduduk Indonesia 2020-2050 Hasil Sensus Penduduk 2020 (SP2020), yang tersedia hingga tingkat kabupaten/kota dan berdasarkan jenis kelamin. Kedua sumber data ini digunakan untuk menghitung estimasi kelengkapan registrasi kelahiran.

A. Data Sources and Analysis Methodology

In this report, the primary source of vital statistics data from registration data comes from the Directorate General of Population and Civil Registration, supplemented by data from BPS-Statistics Indonesia and the Ministry of Health. According to regulations, the Directorate General of Population and Civil Registration is responsible for managing population administration data and issuing clean population data every June 30, and December 31. In this report, the data used includes birth and death records from 2019 to 2023 that have been registered up to the cut-off date of March 2024.

1. Birth

Aggregation of birth data sourced from the Directorate General of Population and Civil Registration is carried out based on region (national and provincial), sex, date of birth, year of birth registration, age group, place of birth, birth attendant, birth weight, place of birth/process, order of live births, and mother's age at the time of birth.

In addition to the population administration data of the Directorate General of Population and Civil Registration, other sources of birth data come from BPS. BPS provides birth data based on the 2020-2050 Indonesian Population Projection Results of the 2020 Population Census (PC2020), which is available up to the regency/municipality level and based on sex. These two data sources are used to calculate the estimated completeness of birth registration.

Data agregat Ditjen Dukcapil tersebut diolah menjadi indikator kelahiran sebagai berikut:

Angka Kelahiran Kasar (CBR)

Angka Kelahiran Kasar (CBR) adalah angka yang menunjukkan banyaknya kelahiran selama tahun tertentu per 1.000 penduduk tengah tahun. Rumus CBR adalah sebagai berikut:

$$CBR = \frac{B}{P} \times 1.000$$

Keterangan:

- CBR, yaitu angka kelahiran kasar
- B, yaitu jumlah kelahiran; sumber data yang digunakan dari Ditjen Dukcapil
- P, yaitu jumlah penduduk pada tengah tahun; sumber data yang digunakan dari proyeksi penduduk Hasil SP2020

2. Kematian

Agregasi data kematian bersumber dari Ditjen Dukcapil dilakukan berdasarkan nama wilayah (nasional dan provinsi), jenis kelamin, umur saat meninggal, bulan meninggal, kegiatan almarhum, cara/penentu kematian, dan waktu pelaporan kematian.

Selain dari adminduk Ditjen Dukcapil, sumber data kematian lainnya berasal dari Kemenkes dan BPS. Kemenkes menghasilkan data kematian ibu dan kematian perinatal, dengan data tersedia di tingkat nasional. Kegiatan pencatatan dan pelaporan kematian ibu dan bayi melalui Sistem Maternal Perinatal Death Notification

The aggregate data from the Directorate General of Population and Civil Registration is processed into the following birth indicators:

Crude Birth Rate (CBR)

The Crude Birth Rate (CBR) represents the number of births during a given year per 1,000 of the mid-year population. The CBR formula is as follows:

$$CBR = \frac{B}{P} \times 1.000$$

Description:

- CBR, or the crude birth rate
- B, is the number of births; the data source used is from the Directorate General of Population and Civil Registration
- P, is the number of residents in the middle of the year; the data source used is from the population projection of the 2020 Population Census Results

2. Death

Aggregation of death data sourced from the Directorate General of Population and Civil Registration is carried out based on the name of the region (national and provincial), sex, age at death, month of death, activities, manner of death, and the time of reporting.

In addition to data from the Directorate General of Civil Registration and Vital Statistics, other sources of mortality data come from the Ministry of Health and the BPS-Statistics Indonesia. The Ministry of Health produces maternal mortality and perinatal mortality data, which are available at the national level. The recording and reporting of maternal and infant deaths through the Maternal Perinatal

(MPDN) terdiri dari dua tahap. Pertama, notifikasi kejadian kematian ibu dan bayi yang dilakukan paling lambat 1 x 24 jam setelah kematian. Kedua, pengkajian yang bertujuan untuk menentukan penyebab kematian dalam kurun waktu 3-7 hari setelah kematian. Sementara itu, BPS menyediakan data kematian berdasarkan proyeksi Sensus Penduduk 2020, yang tersedia hingga tingkat provinsi dan berdasarkan jenis kelamin. Kedua sumber data ini digunakan untuk menghitung tingkat kelengkapan pencatatan kematian.

Data agregat Ditjen Dukcapil tersebut diolah menjadi indikator kematian sebagai berikut:

Angka Kematian Kasar (CDR)

Angka kematian kasar (CDR) yaitu banyaknya kematian yang terjadi pada suatu tahun tertentu untuk setiap 1.000 penduduk. Rumus CDR adalah sebagai berikut:

$$CDR = \frac{D}{P} \times 1.000$$

Keterangan:

- CDR, yaitu angka kematian kasar
- D, yaitu jumlah kematian; sumber data yang digunakan dari Ditjen Dukcapil
- P, yaitu jumlah penduduk pertengahan tahun; data yang digunakan bersumber dari proyeksi penduduk Hasil SP2020

B. Proses Pra-pengolahan dan Validasi Data

Dalam upaya meningkatkan kualitas data statistik hayati di Indonesia, tim AKPSH melakukan serangkaian tahapan *cleaning* dan prapengolahan data, dimana hal tersebut merupakan

Death Notification (MPDN) system is done in two stages. First, notification of maternal and infant deaths must be completed no later than 24 hours after they occur. Second, an assessment aimed at determining the cause of death, is conducted within 3-7 days after the death. Meanwhile, BPS provides mortality data based on the 2020 Population Census projections, which are available down to the provincial level and by sex. Both data sources are used to calculate the estimated completeness of death registration.

The aggregate data of the Directorate General of Population and Civil Registration is processed into the following mortality indicators:

Crude Death Rate (CDR)

Crude Death Rate (CDR) represents the number of deaths that occur in a given year for every 1,000 residents. The CDR formula is as follows:

$$CDR = \frac{D}{P} \times 1.000$$

Description:

- *CDR or the Crude Death Rate*
- *D, is the number of deaths; the data source used is from the Directorate General of Dukcapil*
- *P, is the mid-year population; the data used is sourced from the population projection of the 2020 Population Census Results*

B. Data Pre-processing and Validation Process

To improve the quality of vital statistic data in Indonesia, the CRVS team conducted a series of data cleaning and pre-processing phases, which are fundamental to ensuring that the data

langkah esensial untuk memastikan bahwa data yang dihasilkan tidak hanya akurat dan konsisten tetapi juga relevan dan dapat digunakan sebagai dasar yang kuat dalam pengambilan kebijakan.

1. Tahap Persiapan Data

Langkah pertama yang diambil adalah memastikan konsistensi data. Tim AKPSH berfokus pada penyesuaian format data dengan spesifikasi variabel yang telah ditetapkan. Misalnya, variabel seperti usia harus dalam bentuk numerik dan bila ditemukan data dalam bentuk teks atau format lain, transformasi data dilakukan untuk memastikan kesesuaian. Demikian pula, unit pengukuran variabel harus seragam. Sebagai contoh, berat badan bayi diukur dalam satuan gram. Jika data ditemukan dalam kilogram, maka konversi ke gram harus dilakukan untuk menjaga keselarasan dan akurasi.

Selain itu, dalam proses ini juga dilakukan penanganan terhadap duplikasi dan kekosongan data. Proses identifikasi duplikasi dilakukan dengan memeriksa beberapa elemen penting seperti nama bayi, tanggal lahir anak, tempat lahir, jenis kelamin anak, nama ibu, dan tanggal lahir ibu. Pendekatan ini membantu dalam mendeteksi dan menangani entri yang berulang dan memastikan integritas data tetap terjaga.

Poin lain dalam tahapan ini adalah proses identifikasi dan penanganan pencilan. Pencilan, adalah nilai-nilai yang berbeda secara signifikan dari mayoritas data lainnya. Kehadiran pencilan dapat mengganggu hasil analisis statistik dan interpretasi data yang akurat. Sehingga, pencilan untuk seluruh variabel dilakukan

produced is not only accurate and consistent but also relevant and can be used as a strong basis for policy making.

1. Data Preparation Phase

The first step is to ensure data consistency. The CRVS team focuses on aligning data formats with the established variable specifications. For example, variables such as age must be in numeric form and when data is found in text or other formats, it is changed to ensure conformity. Similarly, the unit of measurement of variables must be uniform. For example, birth weight is measured in grams. If the data is found in kilograms, then conversion to grams must be performed to maintain conformity and accuracy.

In addition, this process also handles the removal of duplication and data gaps. The duplication identification process is carried out by checking several important elements such as the infant's name, the child's date of birth, place of birth, the child's sex, the mother's name, and the mother's date of birth. This approach helps in detecting and handling repeated entries and ensuring that data integrity is maintained.

Another point in this stage is the process of identifying and handling outliers. Outliers are values that differ significantly from most of the other data. Outliers can interfere with the results of statistical analysis and accurate data interpretation. Therefore, outliers for all variables are adjusted. For example, data on

penyesuaian. Misalnya, data bayi dengan berat lahir lebih dari 5 kg atau umur ibu yang tidak konsisten dengan tanggal lahir anak, semuanya ditandai untuk pemeriksaan lebih lanjut dan validasi.

2. Tahap pengkodean ulang dan validasi data lokasi

Sebagaimana dijelaskan di bab sebelumnya, data lokasi dibagi menjadi lokasi kejadian dan lokasi registrasi peristiwa penting. Proses pengkodean ulang dilakukan untuk memastikan data lokasi kejadian telah terstandarisasi, seperti tempat kelahiran dan kematian. Data tempat kejadian yang saat ini tersedia di Indonesia adalah dalam format teks bebas, sehingga sering kali mengandung nama-nama non-administratif, seperti desa atau rumah sakit.

Pengkodean ulang dilakukan oleh Tim AKPSH untuk mengkategorikan data ini dalam bentuk provinsi yang terstandar di Indonesia, yang ditentukan berdasarkan nama provinsi, kabupaten/kota, kecamatan, hingga desa/kelurahan yang terdaftar di Ditjen Dukcapil. Jika nama wilayah tersebut ditemukan pada lebih dari 1 (satu) provinsi, maka pendekatan berikutnya adalah ditentukan berdasarkan dimana tempat registrasi serta orang tua atau pasangan dari individu tersebut terdaftar. Tahapan ini berhasil mengklasifikasikan individu sesuai pada Tabel 3.1.

infants with a birth weight of more than 5 kg or the mother's age that is inconsistent with birth order are all marked for further examination and validation.

2. Location data re-encoding and validation stage

As explained in the previous chapter, location data is divided into place of occurrence and place of registration. The recoding process is carried out to ensure that place of occurrence data has been standardized, such as places of birth and death. Place of occurrence data currently available in Indonesia is in free text format, so it often contains non-administrative names, such as villages or hospitals

Recoding is carried out by the CRVS Team to categorize this data into standardized provincial forms, which are determined based on the name of the province, regency/municipality, district, or village/sub-district registered with the Directorate General of Population and Civil Registration. If the name of the region is found in more than one province, then the next approach is determined based on the region where the parents or spouse of the deceased are registered. This stage successfully classifies individuals according to Table 3.1.

Tabel/Table 3.1 Klasifikasi Data Lokasi Kejadian Vital yang Teregistrasi/*Classification Results of Vital Event Location Data*

No	Deksiprisi/Description	Keterangan/Note
(1)	(2)	(3)
	Kelahiran yang Teregistrasi 2019-2023/Registered birth in 2019-2023	19.094.449 record
1	Jumlah record yang provinsinya ditemukan/ <i>Number of records which provinces identified</i>	18.350.562 record (96,10%)
	Provinsi tidak diketahui/ <i>Unknown provinces</i>	743.887 record (3,90%)
	Kematian yang Teregistrasi 2019-2023/Registered death in 2019-2023	5.720.902 record
2	Jumlah record yang provinsinya ditemukan/ <i>Number of records which provinces identified</i>	4.885.119 record (85,39%)
	Provinsi tidak diketahui/ <i>Unknown provinces</i>	835.783 record (14,61%)

Individu yang terkategori sebagai “tidak diketahui” lokasi peristiwa penting tetap dimasukkan ke dalam kategori “tidak diketahui” atau “unknown” untuk mempertahankan kualitas data statistik hayati Indonesia.

3. Validasi data agregat dari tabulasi

Validasi data dilakukan dengan membandingkan informasi yang dikumpulkan dengan data agregat dari sumber-sumber resmi lainnya. Setelah data dibersihkan dan divalidasi, langkah berikutnya adalah menyusun tabulasi yang mencakup berbagai kategori penting seperti tempat pendaftaran, tempat kejadian, serta bulan dan tahun kejadian. Dari seluruh tabel yang dirancang telah diterima dengan data yang konsisten. Tabulasi ini dirancang untuk memberikan pandangan yang terperinci mengenai statistik kelahiran dan kematian, termasuk pemisahan berdasarkan wilayah administratif dan periode waktu yang relevan.

Individuals categorized as “unknown” in the place of occurrence are still included in the “unknown” category as a recommendation for SIAK.

3. Validation of aggregate data from tabulation

Data validation is conducted by comparing the collected information with aggregate data from other official sources. After the data is cleaned and validated, the next step is to tabulate it covering important categories such as place of registration, place of occurrence, and month and year of the occurrence. All the tables were designed with consistent received data. to provide a detailed view of the birth and death statistics, including disaggregation by administrative area and relevant time period.

C. Estimasi Kelengkapan Pencatatan Sipil dan Penyajian Tabulasi

Sistem pencatatan sipil perlu dipastikan berfungsi optimal, sehingga perlu dilakukan pengukuran kemajuan secara berkala dan perbandingan antar wilayah. Dua istilah utama yang digunakan untuk ini adalah cakupan dan kelengkapan. Cakupan, dalam arti sempit, mengukur seberapa luas jangkauan geografis sistem pencatatan sipil. Sementara itu, kelengkapan (completeness) mengukur proporsi peristiwa penting yang berhasil terekam dalam sistem, sehingga mencerminkan efektivitas pencatatan peristiwa tersebut.

Estimasi kelengkapan pencatatan sipil adalah jumlah peristiwa yang tercatat oleh sistem pencatatan sipil (pembilang) dibagi dengan estimasi jumlah peristiwa 'sebenarnya' (penyebut). Rumus penghitungan kelengkapan untuk registrasi kelahiran dan kematian dilakukan menggunakan formula berikut:

$$\text{Kelengkapan} = \frac{\text{Peristiwa}}{\text{Estimasi jumlah peristiwa "sebenarnya"}} \times 100$$

Keterangan:

- Kelengkapan disajikan dalam satuan persentase
- Peristiwa adalah peristiwa penting yang teregistrasi yang diperoleh dari data pencatatan sipil dari Ditjen Dukcapil pada periode waktu tertentu
- Estimasi jumlah peristiwa "sebenarnya" adalah estimasi jumlah kejadian yang dianggap sebagai kejadian sebenarnya pada periode waktu tertentu

Pembilang diambil langsung dari data adminduk di SIAK. Sementara itu, penyebut menggunakan data kelahiran dan kematian dari proyeksi penduduk

C. Estimated Completeness of Registration and Tabulation Presentation

The Civil Registration system needs to be verifiable to function optimally, so it is necessary to measure progress periodically and compare regions. The two main terms used for this are coverage and completeness. Coverage basically measures how wide the geographical reach of the civil registration system is. While completeness measures the proportion of vital events that are successfully recorded in the system, thus reflecting the effectiveness of recording those events.

The estimated completeness of the registration is calculated using the number of events recorded by the system (numerator) divided by the estimated number of 'actual' events (denominator). The computation of completeness of births and deaths registration is done using the following formula:

$$\text{Completeness} = \frac{\text{Events}}{\text{Estimated number of "actual" events}} \times 100$$

Description:

- *Completeness is presented as a percentage*
- *Events are registered vital events obtained from civil registration data from the Directorate General of Population and Civil Registration within a certain time period*
- *The estimated number of "actual" events is an estimate of the number of events considered as actual events within a time period*

The numerator is taken directly from the adminduk data in SIAK. While, the denominator uses birth and mortality data from the population projection results of the

hasil SP2020 untuk keperluan penilaian kelengkapan data registrasi kelahiran dan kematian. Selanjutnya, data Kemenkes disajikan untuk memberikan informasi tambahan.

Regulasi yang berlaku di Indonesia mengatur jangka waktu pelaporan peristiwa penting. Namun terjadi keterlambatan pencatatan. Misalnya, kelahiran diregistrasikan beberapa tahun kemudian ketika anak hendak masuk sekolah. Untuk melihat ketepatan waktu, perkiraan kelengkapan dihitung dalam tiga pendekatan, yaitu periode waktu yang diwajibkan, tahun 0, dan periode sampai dengan *cut-off date*.

1. Periode Waktu yang Diwajibkan

Periode waktu yang diwajibkan adalah pelaporan peristiwa penting ke pencatatan sipil sesuai dengan ketentuan regulasi yang berlaku, yaitu setiap kelahiran wajib diregistrasikan paling lambat 60 hari sejak tanggal kelahiran dan setiap kematian wajib diregistrasikan paling lambat 30 hari sejak tanggal kematian. Ilustrasi penghitungannya adalah jumlah seluruh kolom hijau pada bagan di bawah. Estimasi kelengkapan dan penyajian tabulasi ini dapat digunakan untuk mengevaluasi kepatuhan masyarakat pada regulasi pencatatan peristiwa penting.

2. Tahun 0

Estimasi kelengkapan dan penyajian tabulasi biasanya dihitung berdasarkan registrasi di setiap tahun kalender. Terdapat peristiwa penting yang diregistrasikan pada tahun yang sama dan terdapat peristiwa penting yang diregistrasikan pada tahun-tahun berikutnya. Berdasarkan regulasi, setiap kelahiran wajib diregistrasikan paling lambat 60 hari sejak tanggal kelahiran dan setiap kematian wajib diregistrasikan paling lambat 30 hari sejak tanggal kematian. Artinya, ada kejadian yang tidak dapat diregistrasikan pada tahun yang sama namun tidak

2020 Population Census for the purpose of assessing the completeness of birth and death registration data. Furthermore, data from the Ministry of Health is presented to provide additional information.

The regulations in force in Indonesia set the reporting period for vital events. However, there are often delays in registration. For example, some births are registered several years later when the child is about to enter school. To measure the timeliness, the estimated completeness is calculated using three approaches, namely statutory periode, year 0, and registration period up until cut-off date.

1. Statutory Period

The statutory period pertains to the reporting of vital events to civil registration in accordance with the applicable regulations, which state that each birth must be registered no later than 60 days from the date of birth and each death must be registered no later than 30 days from the date of occurrence. The illustration of the calculation is the total of all the green columns in the chart below. The estimation of completeness and this tabulation can be used to evaluate public compliance with the regulations on vital event registration.

2. Year 0

The estimation of completeness and presentation of tabulation is usually calculated based on registration in each calendar year. There are vital events registered in the same year and there are vital events registered in subsequent years. Based on the regulation, every birth must be registered no later than 60 days from the date of birth and every death must be registered no later than 30 days from the date of occurrence. This means that there are events that cannot be registered in the same year but do not violate the regulation. For example,

melanggar peraturan. Misalnya, kasus seorang anak yang lahir pada pukul 23:59 tanggal 31 Desember 2020, hanya dapat diregistrasikan pada tahun 2021. Dengan demikian, registrasinya dianggap tidak terlambat jika dilakukan hingga bulan Februari atau awal Maret 2021. Pada contoh tersebut, pencatatan tersebut merupakan keterlambatan mekanis.

Registrasi tahun 0 adalah jumlah peristiwa penting yang terjadi dan terdaftar dalam tahun kalender, bahkan jika pendaftaran dilakukan 'terlambat' menurut regulasi. Proses penghitungan estimasi kelengkapan dan penyajian tabulasi tahun 2020 diilustrasikan pada Gambar 3.1 dan 3.2 Kolom hijau mengilustrasikan data kelahiran yang dicatat pada periode waktu yang diwajibkan yaitu 60 hari sejak kelahiran. Kolom berwarna kuning merupakan kelahiran yang terjadi pada tahun 2020 dan dicatatkan dalam tahun yang sama, namun telah melewati periode 60 hari sejak kelahiran. Penghitungan estimasi kelengkapan tahun 0 meliputi kolom hijau dan kuning.

Kolom berwarna merah merupakan data kelahiran yang terjadi pada tahun 2020 dan diregistrasikan melewati masa 60 hari sejak kelahiran dan melewati tahun kalender 2020. Ini adalah registrasi yang didefinisikan sebagai terlambat. Penyajian estimasi kelengkapan tahun 0 ini mendorong penyediaan indikator kelahiran dari data registrasi pada awal setiap tahun.

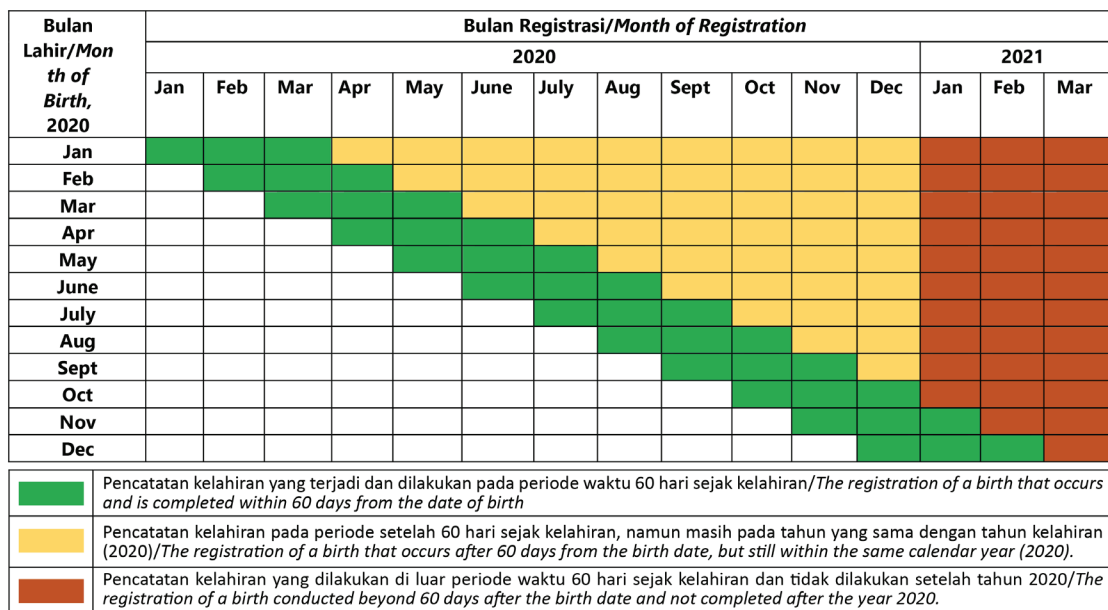
Hal yang sama diterapkan untuk estimasi kelengkapan pencatatan kematian berdasarkan tahun 0. Perbedaannya hanya terletak pada periode pencatatan yang diwajibkan berdasarkan peraturan yang berlaku, yaitu 30 hari sejak kejadian kematian. Kelengkapan tahun 0 pencatatan kematian diilustrasikan pada kolom yang berwarna hijau dan kuning pada Gambar 3.2.

a child born at 23:59 on December 31, 2020, can only be registered in 2021. Thus, the registration is considered late if it is done after 60 days from 31 December 2020 in 2021. In this example, the registration is mechanically delayed.

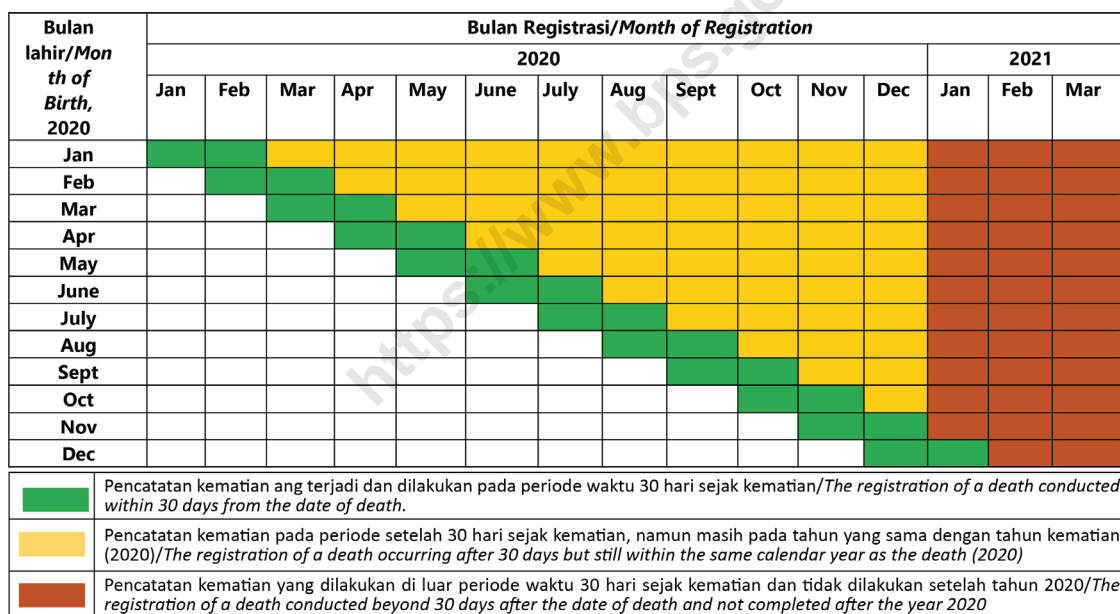
Registration within year 0 is the number of vital events that occurred and were registered within the calendar year, even if the registration was 'late' according to the regulation. The process of calculating the completeness and conveying the 2020 tabulation is illustrated in Figures 3.1 and 3.2. The green column illustrates birth data recorded within the required time of 60 days. The yellow column represents births that occurred in 2020 and were recorded in the same year but passed the 60-day period since birth. The calculation of the estimated completeness of year 0 includes the green and yellow columns.

The red column represents births that occurred in 2020 but were registered beyond the 60-day period and beyond the 2020 calendar year. This is a registration defined as late. The estimated completeness of year 0 encourages the provision of birth indicators from registration data at the beginning of each year.

The same applies to estimated completeness of death registrations within year 0. The only difference being in the recording period required, which is no later than 30 days. The completeness of year 0 death registrations is illustrated in the green and yellow columns in Figure 3.2.



Gambar/Figure 3.1 Ilustrasi Penghitungan Perkiraan Kelengkapan Registrasi Kelahiran
Illustration of The Calculation of Estimated Completeness of Birth Registration



Gambar/Figure 3.2 Ilustrasi Penghitungan Perkiraan Kelengkapan Registrasi Kematian
Illustration of Calculation of Estimated Completeness of Death Registration

3. Periode registrasi sampai dengan cut-off date

Periode registrasi sampai dengan *cut-off date* adalah periode pelaporan peristiwa penting pada tahun kejadian yang diregistrasikan sampai dengan *cut-off date*, Maret 2024. Penyajian ini akan membantu pemangku kebijakan

3. Registration period of vital events up until cut-off date

The registration period up until the cut-off date refers to the reporting period of vital events that occurred in the year of the event and were registered up until the cut-off date, March 2024. These presentations help policy makers

dan juga peneliti dalam merekonstruksi rangkaian waktu peristiwa penting. Selain itu, penyajian ini dilakukan untuk menjadi masukan untuk mempersiapkan data registrasi dalam menjadi sumber indikator demografi yang berkelanjutan.

and researchers in reconstructing the series of vital events. In addition, this presentation is to be input for preparing registration data as a source of sustainable demographic indicators.

<https://www.bps.go.id>



Registrasi Kelahiran

Registration of Birth

Data kelahiran hidup yang teregistrasi memberikan wawasan penting mengenai dinamika kependudukan suatu wilayah. Data kelahiran hidup yang teregistrasi tidak hanya mencerminkan tingkat pertumbuhan penduduk, tetapi juga berfungsi sebagai indikator akses terhadap layanan kesehatan, keberhasilan program keluarga berencana, serta kebijakan pemerintah terkait kependudukan. Selain itu, data kelahiran yang akurat sangat penting untuk perencanaan kebutuhan fasilitas publik, seperti pendidikan, kesehatan, dan infrastruktur. Melalui data kelahiran yang teregistrasi kita dapat memahami tren kelahiran dan melakukan analisis mendalam dari segi karakteristik bayi, kejadian, dan ibu seperti jenis kelamin bayi, berat bayi lahir, tempat proses persalinan, penolong saat lahir, dan umur ibu saat melahirkan.

Bab ini menganalisis data kelahiran hidup yang teregistrasi periode tahun 2019 sampai dengan 2023 untuk level nasional. Penyajian data kelahiran dalam bab ini merujuk pada jumlah kelahiran yang terjadi berdasarkan tahun 0 dan periode sampai dengan *cut-off date*. Penjelasan lebih lengkap dapat merujuk pada bab 3.

A. Estimasi Kelengkapan Registrasi Kelahiran

Perkembangan kelahiran yang teregistrasi dan estimasi kelengkapannya dari tahun 2019–2023 dapat dilihat pada tabel Tabel 4.1. Hal ini penting untuk memahami pola pelaporan dan melakukan evaluasi perbaikan untuk menentukan intervensi yang dibutuhkan. Secara umum, kelengkapan registrasi kelahiran mengalami peningkatan.

Estimasi kelengkapan berdasarkan periode waktu yang diwajibkan adalah pelaporan yang dilakukan pada jangka waktu maksimal 60 hari setelah kelahiran. Pada tahun 2019–2023 estimasi

Registered live birth data provides important insights into the population dynamics of a region. Registered live birth data not only reflects the population growth rate, but also serves as an indicator of access to health services, the success of family planning programs, and government policies related to the population. In addition, accurate birth data is very important for planning public facility needs such as education, health, and infrastructure. Through registered birth data, we can understand birth trends and conduct in-depth analysis in terms of infant events, and maternal characteristics such as infant sex, birth weight, site of delivery, birth attendant, and mother's age at the time of birth.

This chapter analyzes registered live birth data from 2019 to 2023 at the national level. The birth data in this chapter refers to the number of births that occurred within year 0 and up until the cut-off date. A more detailed explanation of these categories can be found in Chapter 3.

A. Estimated Completeness of Birth Registration

The trend of the number of registered live births and their estimated completeness from 2019 – 2023 can be seen in table 4.1. It is important to understand reporting patterns and to evaluate improvements to determine the interventions needed. In general, the estimated completeness of birth registrations has increased.

The estimated completeness within the statutory period is registration within 60 days after the birth occurs. From 2019 to 2023, the estimated completeness of birth registrations within the statutory

kelengkapan berdasarkan periode waktu yang diwajibkan meningkat tiap tahun. Nilai estimasi kelengkapan pada kategori tersebut berkisar antara 34 hingga 41 persen.

Estimasi kelengkapan berdasarkan tahun 0 berada di kisaran 50 persen. Meski demikian, terjadi peningkatan kelengkapan dari tahun 2019 hingga 2023. Tingkat pelaporan ini sempat menurun pada tahun 2020, yang bertepatan dengan awal pandemi COVID-19. Penurunan tingkat pelaporan ini diduga akibat dampak langsung dari pandemi COVID-19 yang mengganggu berbagai layanan publik, termasuk pelaporan kelahiran.

Estimasi kelengkapan registrasi kelahiran tahun 2023 sampai *cut-off date*, tercatat sebesar 62,11 persen. Estimasi kelengkapan registrasi kelahiran tahun 2019 dan 2020 sampai *cut-off date*, masing-masing mencapai 94,32 persen dan 91,36 persen. Data ini menunjukkan bahwa kelahiran setiap tahunnya belum sepenuhnya teregistrasi dalam tahun yang sama. Diperkirakan akan mendekati estimasi kelengkapan di atas 90 persen setelah memasuki tahun kelima.

period increased each year, from 34 to 41 percent.

The estimated completeness within year 0 tends to be in the range of 50 percent. Nevertheless, there was an increase in estimated completeness from 2019 to 2023. The rate decreased in 2020, coinciding with the onset of the COVID-19 pandemic which disrupted various public services, including birth registration.

Birth registration in 2023 registered up until the cut-off date was estimated at 62.11 percent, when in 2019 and 2020 it reached 94.32 percent and 91.36 percent, respectively. These data indicate that not all births each year are fully registered in the same year. It is estimated to reach a 90 percent completion rate within five years.

Tabel/Table 4.1 Jumlah dan Estimasi Kelengkapan Kelahiran Hidup yang Teregistrasi di Indonesia, 2019–2023
Number and Estimated Completeness of Registered Live Birth in Indonesia, 2019–2023

Kelahiran Hidup yang Teregistrasi <i>Registered Live Birth</i>	Tahun Kelahiran/ <i>Year of Birth</i>				
	2019	2020	2021	2022	2023
(1)	(2)	(3)	(4)	(5)	(6)
Periode waktu yang Diwajibkan/<i>Statutory Period</i>					
Jumlah (Jiwa) ² <i>Number (person)²</i>	1.753.448	1.602.299	1.777.333	1.811.632	1.930.408
Kelengkapan (%) ³ <i>Completeness (%)³</i>	37,16 ¹	34,13	38,03	38,96	41,75

Lanjutan Tabel/*Continued Table 4.1*

Kelahiran Hidup yang Teregistrasi <i>Registered Live Birth</i>	Tahun Kelahiran/ <i>Year of Birth</i>				
	2019	2020	2021	2022	2023
(1)	(2)	(3)	(4)	(5)	(6)
Tahun 0/<i>Year 0</i>					
Jumlah (Jiwa) ² <i>Number (person)²</i>	2.574.622	2.469.132	2.579.960	2.613.695	2.646.115
Kelengkapan (%) ³ <i>Completeness (%)³</i>	54,56 ¹	52,59	55,20	56,21	57,23
Sampai dengan <i>Cut-Off Date</i> (Maret 2024)/<i>Up until cut-off date</i> (March 2024)					
Jumlah (Jiwa) ² <i>Number (person)²</i>	4.450.573	4.289.346	3.972.898	3.509.986	2.871.646
Kelengkapan (%) ³ <i>Completeness (%)³</i>	94,32 ¹	91,36	85,01	75,49	62,11

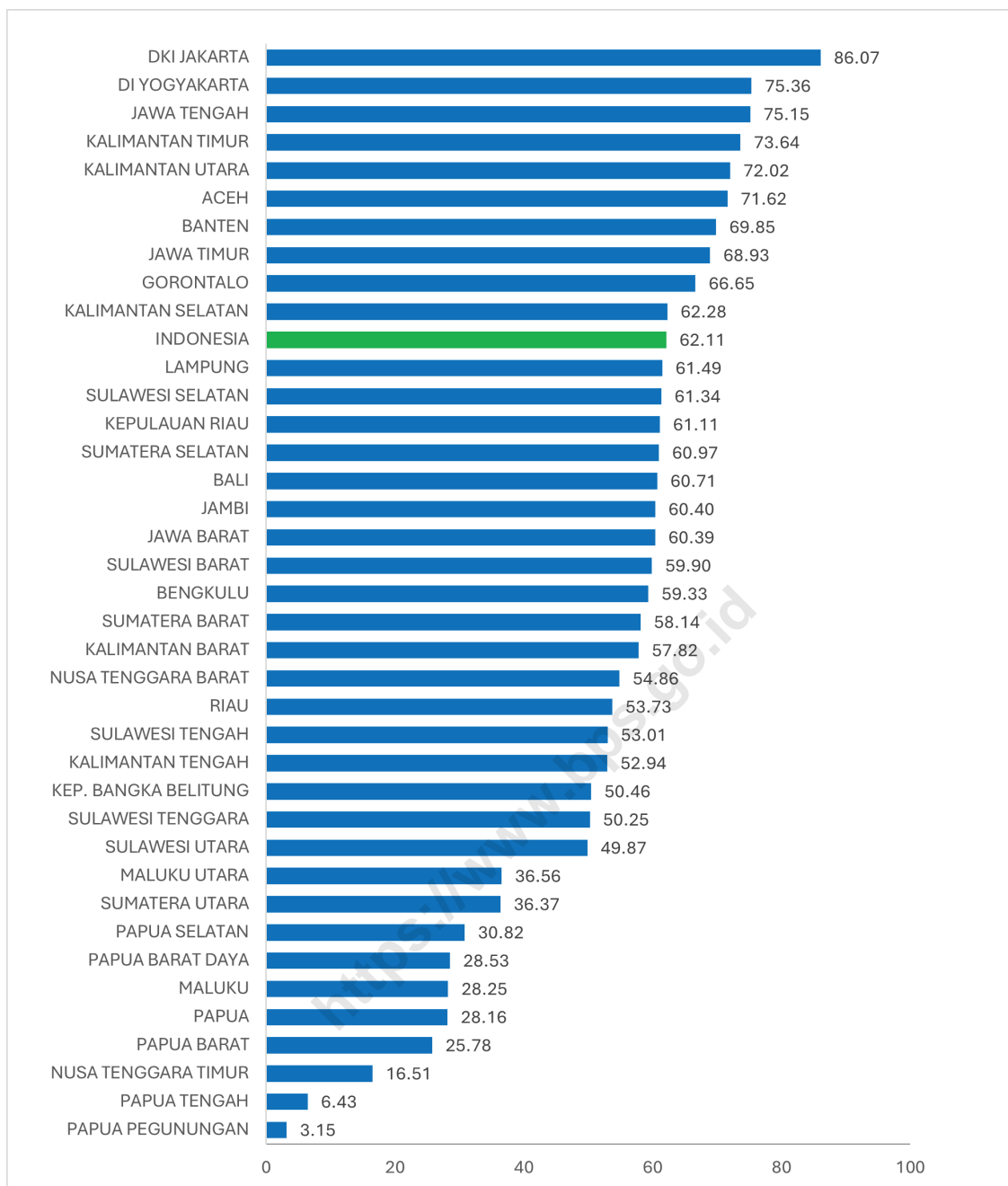
Catatan/*Notes:* ¹Data proyeksi tahun 2019 merupakan hasil *backcasting*/*The 2019 projection data is the result of backcasting*

Sumber/*Source:* ²Kementerian Dalam Negeri, Ditjen Dukcapil, Kompilasi Data Administrasi Kependudukan, 2019–2023/*Ministry of Home Affairs, Directorate General of Population and Civil Registration, Compilation of Population Administrative Data, 2019–2023*

³Badan Pusat Statistik, Sistem Statistik Hayati Indonesia, 2019–2023/*BPS-Statistics Indonesia, Indonesia Vital Statistics System, 2019–2023*

Selanjutnya distribusi estimasi kelengkapan berdasarkan wilayah dapat dilihat pada Gambar 4.1. Estimasi kelengkapan registrasi kelahiran bervariasi antar wilayah. Estimasi kelengkapan kelahiran data tahun 2023 sampai *cut-off date* menunjukkan wilayah dengan estimasi kelengkapan registrasi kelahiran di bawah 50 persen sebanyak sebelas provinsi. Provinsi dengan estimasi kelengkapan tertinggi adalah DKI Jakarta (86,07 persen), sedangkan yang terendah adalah Provinsi Papua Pegunungan (3,15 persen). Lebih lanjut, mengenai tabel–tabel estimasi kelengkapan registrasi kelahiran dapat dilihat pada Lampiran 1.1 - Lampiran 1.3.

While it varies across regions, the estimated completeness of births registration by region for 2023 can be seen in Figure 4.1, which shows eleven provinces have a estimated completeness rate, up until the cut-off date, below 50 percent. The province with the highest rate is DKI Jakarta (86.07 percent) while the lowest is Papua Pegunungan Province (3.15 percent). Further information on the tables of estimated birth registration completeness can be seen in Appendix 1.1 - Appendix 1.3



Sumber/Source: Badan Pusat Statistik, Sistem Statistik Hayati Indonesia, 2019–2023/BPS-Statistics Indonesia, Indonesia Vital Statistics System, 2019–2023

Gambar/Figure 4.1 Estimasi Kelengkapan Registrasi Kelahiran sampai dengan Cut-Off Date Menurut Provinsi (persen), 2023
Estimated Completeness of Birth Registration up until Cut-Off Date by Province (percentage), 2023

B. Jumlah Kelahiran

Analisis jumlah kelahiran yang teregistrasi merupakan langkah penting dalam memahami dinamika populasi serta efektivitas sistem pencatatan sipil di suatu wilayah. Data kelahiran

B. Number of Births

Analysis of the number of registered births is an important step in understanding Indonesia’s population dynamics, and the effectiveness of the civil registration system in a particular

yang teregistrasi mencerminkan sejauh mana masyarakat memiliki akses dan kesadaran terhadap pentingnya pencatatan kelahiran resmi, yang berdampak pada hak-hak sipil seperti pendidikan, kesehatan, dan perlindungan hukum. Jumlah kelahiran hidup yang teregistrasi di Indonesia untuk periode tahun 2019–2023 dapat dilihat pada Tabel 4.2 berikut ini.

region. Registered birth data reflects the extent to which a community has access to and is aware of the importance of official birth registration, which impacts civil rights such as education, health, and legal protection. The number of registered live births in Indonesia for the period of 2019–2023 can be seen in Table 4.2 below.

Tabel/Table 4.2 Jumlah dan Persentase Kelahiran Hidup yang Teregistrasi Berdasarkan Tahun 0 Menurut Jenis Kelamin dan Tahun Kelahiran di Indonesia, 2019–2023
Number and Percentage of Registered Live Births within the Year 0 by Sex and Year of Birth in Indonesia, 2019–2023

Jenis Kelamin Sex	Tahun Kelahiran/Year of Birth				
	2019	2020	2021	2022	2023
(1)	(2)	(3)	(4)	(5)	(6)
Laki-laki Male	1.333.713 (51,80%)	1.276.666 (51,71%)	1.337.067 (51,83%)	1.353.338 (51,78%)	1.371.127 (51,82%)
Perempuan Female	1.240.909 (48,20%)	1.192.466 (48,29%)	1.242.893 (48,17%)	1.260.357 (48,22%)	1.274.988 (48,18%)
Jumlah/Total	2.574.622 (100,00%)	2.469.132 (100,00%)	2.579.960 (100,00%)	2.613.695 (100,00%)	2.646.115 (100,00%)

Sumber/Source: Kementerian Dalam Negeri, Ditjen Dukcapil, Kompilasi Data Administrasi Kependudukan, 2019–2023/Ministry of Home Affairs, Directorate General of Population and Civil Registration, Compilation of Population Administrative Data, 2019–2023

Jumlah kelahiran yang ditunjukkan pada Tabel 4.2 merupakan jumlah kelahiran berdasarkan tahun 0, dimana kelahiran diregistrasikan pada tahun yang sama dengan tahun kejadian. Dilihat dari Tabel 4.2 jumlah kelahiran hidup yang diregistrasikan dari tahun ke tahun mengalami peningkatan kecuali pada tahun 2020. Pada tahun 2019 jumlah kelahiran yang diregistrasikan sebanyak 2.574.622 jiwa menurun di tahun 2020 menjadi 2.469.132 jiwa. Pada tahun 2021 jumlah kelahiran naik menjadi 2.579.960 jiwa, 2.613.695 jiwa pada tahun 2022, dan 2.646.115 jiwa pada tahun 2023. Hal ini juga sejalan

The number of births shown in Table 4.2 is based on year 0, where births are registered in the same year as the year of occurrence. As seen from Table 4.2, the number of registered live births from year to year has increased, except in 2020. In 2019, the number of registered births was 2,574,622, decreasing in 2020 to 2,469,132. In 2021, the number of registered births increased to 2,579,960, 2,613,695 in 2022, and 2,646,115 in 2023. This is also in line with the estimated completeness value which decreased only in 2020, as seen from the trend of estimated completeness of births

dengan nilai estimasi kelengkapannya yang menurun hanya di tahun 2020, terlihat dari tren estimasi kelengkapan untuk jumlah kelahiran tahun 2019–2023 pada Tabel 4.1.

registration from 2019 to 2023 in Table 4.1.

Tabel/Table 4.3 Jumlah Kelahiran Hidup yang Teregistrasi sampai dengan *Cut-Off Date* menurut Tahun Registrasi, Jenis Kelamin, dan Tahun Kelahiran di Indonesia (jiwa), 2019–2023
Number of Registered Live Births up until Cut-Off Date by Year of Registration, Sex, and Year of Birth in Indonesia (person), 2019–2023

Tahun Registrasi/Jenis Kelamin <i>Year of Registration/Sex</i>	Tahun Kelahiran/ <i>Year of Birth</i>				
	2019	2020	2021	2022	2023
(1)	(2)	(3)	(4)	(5)	(6)
2019					
Laki-laki/ <i>Male</i>	1.270.450	–	–	–	–
Perempuan/ <i>Female</i>	1.181.762	–	–	–	–
Jumlah/ <i>Total</i>	2.452.212	–	–	–	–
2020					
Laki-laki/ <i>Male</i>	503.788	1.214.509	–	–	–
Perempuan/ <i>Female</i>	471.982	1.134.624	–	–	–
Jumlah/ <i>Total</i>	975.770	2.349.133	–	–	–
2021					
Laki-laki/ <i>Male</i>	238.388	602.616	1.276.591	–	–
Perempuan/ <i>Female</i>	224.930	564.608	1.185.912	–	–
Jumlah/ <i>Total</i>	463.318	1.167.224	2.462.503	–	–
2022					
Laki-laki/ <i>Male</i>	164.464	242.159	565.227	1.294.350	–
Perempuan/ <i>Female</i>	155.857	227.964	530.959	1.205.890	–
Jumlah/ <i>Total</i>	320.321	470.123	1.096.186	2.500.240	–
2023					
Laki-laki/ <i>Male</i>	107.665	137.398	189.809	486.747	1.313.698
Perempuan/ <i>Female</i>	102.925	130.033	179.265	455.061	1.221.674
Jumlah/ <i>Total</i>	210.590	267.431	369.074	941.808	2.535.372
2024					
Laki-laki/ <i>Male</i>	14.474	18.143	23.173	34.754	173.756
Perempuan/ <i>Female</i>	13.888	17.292	21.962	33.184	162.518
Jumlah/ <i>Total</i>	28.362	35.435	45.135	67.938	336.274
Jumlah/<i>Total</i>	4.450.573	4.289.346	3.972.898	3.509.986	2.871.646

Sumber/*Source*: Kementerian Dalam Negeri, Ditjen Dukcapil, Kompilasi Data Administrasi Kependudukan, 2019–2023/*Ministry of Home Affairs, Directorate General of Population and Civil Registration, Compilation of Population Administrative Data, 2019–2023*

Berdasarkan Tabel 4.3 jumlah kelahiran hidup tahun 2019 yang diregistrasikan tepat pada tahun 2019 sebanyak 2.452.212 jiwa. Dari tabel tersebut terlihat kelahiran tahun 2019 masih ada yang teregistrasikan pada tahun-tahun setelahnya hingga *cut-off date* di Maret 2024. Pola ini juga terjadi pada kelahiran tahun 2020 hingga 2023.

Berdasarkan jenis kelamin pada Tabel 4.3 menunjukkan jumlah kelahiran yang teregistrasi untuk bayi laki-laki lebih banyak dari perempuan. Namun, hal ini belum bisa menjadi bukti kuat untuk menyimpulkan adanya kecenderungan bayi laki-laki untuk diregistrasikan dibandingkan bayi perempuan karena pelaporan masih terus berlangsung hingga saat ini. Penelitian dan kajian lebih mendalam untuk menyimpulkan mengenai ketimpangan ini akan disajikan pada laporan *inequality assessment*.

C. Karakteristik Bayi

Salah satu karakteristik bayi yang dianalisis dari data kelahiran teregistrasi dalam laporan ini adalah berat lahir. Berat lahir adalah salah satu indikator penting kesehatan bayi dan dapat memengaruhi perkembangan anak jangka pendek maupun jangka panjang. Berat lahir yang normal (2.500–3.999 gram) menunjukkan bayi telah tumbuh dengan baik selama kehamilan. Bayi dengan berat lahir rendah (1.500–2.499 gram) atau berat lahir sangat rendah (kurang dari 1.500 gram) lebih rentan terhadap masalah kesehatan, seperti infeksi, gangguan pernapasan, dan masalah perkembangan (Ikatan Dokter Anak Indonesia, 2013).

Based on Table 4.3, the number of live births registered in 2019 was 2,452,212. From the table, it can be seen that some births in 2019 were still registered in the following years until the cut-off date of March 2024. This pattern also occurred in births from 2020 to 2023.

Based on sex, Table 4.3 shows that the number of births registered for male infants was greater than for females. However, because reporting is still ongoing, this cannot yet be considered as strong evidence of a tendency for more male infants to be registered compared to females. In-depth research and studies on this disparity will be presented in the inequality assessment report.

C. Infants Characteristics

One of the characteristics of infants analyzed from the registered birth data in this report is birth weight. Birth weight is an important indicator of an infant's health and can affect short-term and long-term child development. A normal birth weight (2,500–3,999 grams) indicates that the infant developed well as a fetus. Infants with low birth weight (1,500–2,499 grams) or very low birth weight (less than 1,500 grams) are more susceptible to health complications, such as infections, respiratory disorders, and developmental problems (Indonesian Pediatric Society, 2013).

Tabel/Table 4.4 Jumlah dan Persentase Kelahiran Hidup yang Teregistrasi Berdasarkan Tahun 0 Menurut Berat Badan dari Anak Lahir Hidup dan Tahun Kelahiran di Indonesia, 2019–2023
Number and Percentage of Registered Live Births within the Year 0 by Weight of Live Birth and Year of Birth in Indonesia, 2019–2023

Berat Badan dari Anak Lahir Hidup (gram) <i>Weight of Live Birth (gram)</i>	Tahun Kelahiran/Year of Birth				
	2019	2020	2021	2022	2023
(1)	(2)	(3)	(4)	(5)	(6)
< 1.500	10.763 (0,42%)	8.874 (0,36%)	9.467 (0,37%)	7.744 (0,30%)	6.006 (0,23%)
1.500–2.499	109.780 (4,26%)	102.266 (4,14%)	109.020 (4,23%)	109.204 (4,18%)	110.107 (4,16%)
2.500–3.999	2.385.287 (92,65%)	2.289.657 (92,73%)	2.389.755 (92,63%)	2.426.939 (92,85%)	2.464.892 (93,15%)
≥ 4.000	68.792 (2,67%)	68.335 (2,77%)	71.718 (2,78%)	69.808 (2,67%)	65.110 (2,46%)
Jumlah/Total	2.574.622 (100,00%)	2.469.132 (100,00%)	2.579.960 (100,00%)	2.613.695 (100,00%)	2.646.115 (100,00%)

Sumber/Source: Kementerian Dalam Negeri, Ditjen Dukcapil, Kompilasi Data Administrasi Kependudukan, 2019–2023/Ministry of Home Affairs, Directorate General of Population and Civil Registration, Compilation of Population Administrative Data, 2019–2023

Karakteristik bayi berdasarkan berat lahir pada Tabel 4.4 di atas menunjukkan bahwa lebih dari 90 persen bayi lahir teregistrasi sudah berada di kategori berat lahir normal. Pada tahun 2019 sebanyak 2.385.287 bayi lahir teregistrasi dengan berat lahir normal. Tahun 2020 menunjukkan penurunan jumlah bayi lahir teregistrasi dengan berat lahir normal. Hal ini terjadi karena turunnya jumlah kelahiran hidup teregistrasi pada tahun 2020 bukan karena menurunnya bayi yang lahir dengan berat lahir normal. Namun, jika dilihat dari persentase pada tahun 2020 bayi lahir dengan berat lahir normal mengalami peningkatan daripada tahun 2019.

Infants characteristics based on birth weight in Table 4.4 show that more than 90 percent of registered infants were in the normal birth weight range. In 2019, 2,385,287 infants were registered with normal birth weights, while in 2020 there was a decrease in registered normal birth weights. This is due to a decrease in the number of registered live births in 2020, rather than a decline in infants born with normal birth weights. However, in terms of percentage, infants born with a normal birth weight in 2020 increased compared to 2019.

Dari Tabel 4.4 juga menunjukkan bahwa data registrasi mencatat terdapat bayi yang lahir dengan berat lahir kategori rendah dan sangat rendah. Terjadi sedikit penurunan persentase berat dengan lahir rendah, dari 4,26 persen pada tahun 2019 menjadi 4,16 persen pada tahun 2023. Selain itu, meski terdapat tren penurunan, masih ditemui bayi dengan berat lahir sangat rendah yaitu sebanyak dan 10.763 bayi pada 2019 dan 6.006 bayi pada 2023. Hal ini perlu menjadi salah satu perhatian utama bagi pemangku kebijakan dalam upaya meningkatkan kesehatan anak.

Jumlah bayi dengan kategori berat lahir lebih dari 4.000 gram di atas termasuk di dalamnya jumlah berat bayi lahir yang tercatat lebih dari 7.000 gram. Berat bayi lahir melebihi 7.000 gram dapat dikategorikan sebagai anomali data, dikarenakan nilai berat lahir tersebut dianggap tidak wajar.

Bayi yang baru lahir perlu diregistrasikan pada sistem pemerintahan sehingga bayi tersebut mendapatkan pelayanan secara penuh dan menyeluruh contohnya pada aspek kesehatan seperti pemberian imunisasi dasar dan pelayanan kesehatan bayi baru lahir lainnya yang sesuai standar. UU 24/2013 Pasal 27 ayat 1 menyebutkan “Setiap kelahiran wajib dilaporkan oleh Penduduk kepada Instansi Pelaksana setempat paling lambat 60 (enam puluh) hari sejak kelahiran”. Selanjutnya, untuk melihat ketepatan waktu registrasi kelahiran dapat dilihat pada Tabel 4.5.

Table 4.4 also shows infants born with low and very low birth weights. There was a slight decrease in the percentage of low birth weight, from 4.26 percent 2019 to 4.16 percent in 2023. Additionally, despite this downward trend, there were still 10,763 infants born with very low weights in 2019 and 6,006 in 2023. This should be a key focus for policymakers in their efforts to improve infant health.

The number of infants recorded with a birth weight exceeding 4,000 grams includes those with a birth weight of more than 7,000 grams. Birth weights exceeding 7,000 grams are categorized as data anomalies, as such values are considered abnormal.

Newborn infants need to be registered in the government system so that the infant receives full and comprehensive services, such as basic immunization and other standard newborn health services. Act 24/2013 Article 27 paragraph 1 states that every birth must be registered at the Civil Registration Office no later than sixty days after birth. For the timeliness of birth registrations, see Table 4.5.

Tabel/Table 4.5 Jumlah Kelahiran Hidup yang Teregistrasi sampai dengan *Cut-Off Date* Menurut Klasifikasi Rentang Waktu Pelaporan Kelahiran, Jenis Kelamin, dan Tahun Lahir, di Indonesia (jiwa), 2019–2023
Number of Registered Live Births Up Until Cut-Off Date by Classification of Birth Reporting Time Range, Sex, and Year of Birth in Indonesia (person), 2019–2023

Klasifikasi Rentang Waktu Pelaporan Kelahiran/Jenis Kelamin <i>Classification of Birth Reporting Time Range/ Sex</i>	Tahun Kelahiran/ <i>Year of Birth</i>				
	2019	2020	2021	2022	2023
(1)	(2)	(3)	(4)	(5)	(6)
0–60 hari setelah lahir/0–60 days after birth					
Laki-laki/ <i>Male</i>	907.468	829.114	921.124	938.077	999.760
Perempuan/ <i>Female</i>	845.980	773.185	856.209	873.555	930.648
Jumlah/ <i>Total</i>	1.753.448	1.602.299	1.777.333	1.811.632	1.930.408
61 hari–1 tahun setelah lahir/61 days–1 year after birth					
Laki-laki/ <i>Male</i>	717.189	801.107	751.643	710.263	482.983
Perempuan/ <i>Female</i>	667.211	750.654	702.162	662.286	449.212
Jumlah/ <i>Total</i>	1.384.400	1.551.761	1.453.805	1.372.549	932.195
> 1 tahun setelah lahir/> 1 year after birth					
Laki-laki/ <i>Male</i>	674.572	584.604	382.033	167.511	4.711
Perempuan/ <i>Female</i>	638.153	550.682	359.727	158.294	4.332
Jumlah/ <i>Total</i>	1.312.725	1.135.286	741.760	325.805	9.043
Jumlah/<i>Total</i>	4.450.573	4.289.346	3.972.898	3.509.986	2.871.646

Sumber/*Source*: Kementerian Dalam Negeri, Ditjen Dukcapil, Kompilasi Data Administrasi Kependudukan, 2019–2023/*Ministry of Home Affairs, Directorate General of Population and Civil Registration, Compilation of Population Administrative Data, 2019–2023*

Dari Tabel 4.5 menunjukkan bahwa sebanyak 1.753.448 kelahiran di tahun 2019 diregistrasikan tepat waktu dan pada tahun 2023 bertambah menjadi 1.930.408 jiwa. Dilihat berdasarkan jenis kelamin, jumlah kelahiran bayi laki-laki yang diregistrasikan tepat waktu lebih banyak dibandingkan dengan bayi perempuan pada setiap tahun.

Jumlah kelahiran tahun 2019 yang diregistrasikan lebih dari 1 tahun setelah lahir sampai dengan *cut-off date* di Maret 2024 sebanyak 1.312.725 jiwa, sedangkan untuk kelahiran tahun 2023 sebanyak 9.043 jiwa. Jumlah registrasi kelahiran tahun 2023 diperkirakan akan bertambah pada tahun-tahun berikutnya

Table 4.5 shows that 1,753,448 births were registered on time in 2019 and in 2023, increased to 1,930,408. The number of male births registered on time was more than that of female births each year.

The number of births in 2019 registered more than one year after birth until the cut-off date of March 2024 was 1,312,725. While for births in 2023, it was 9,043. The number of birth registrations from 2023 is projected to increase in subsequent years due to the historical pattern of delayed registrations.

mengingat pola-pola keterlambatan registrasi tahun-tahun sebelumnya.

D. Karakteristik Kejadian

Tingkat kelahiran erat hubungannya dengan kualitas pelayanan yang didapat oleh ibu pada saat melahirkan. Kualitas pelayanan kesehatan yang baik akan berpengaruh pada hasil persalinan termasuk kesehatan bayi yang dilahirkan. Pelayanan kesehatan untuk persalinan dapat dilakukan di berbagai tempat seperti rumah sakit (RS), rumah bersalin (RB), klinik, atau bahkan di rumah. Proses persalinan juga didukung oleh tim medis seperti dokter, bidan, atau tenaga kesehatan lainnya.

D. Event Characteristics

Birth rates are closely related to the quality of services received by mothers during pregnancy, childbirth and beyond. Quality healthcare services have a significant impact on birth outcomes, including the health of the infant. Health services for childbirth are carried out in various places such as hospitals, maternity clinics, clinics, or even at home, and are supported by doctors, midwives, or other health workers.

Pada Tabel 4.6 menunjukkan kondisi

Table 4.6 presents the number and

Tabel/Table 4.6 Jumlah dan Persentase Kelahiran Hidup yang Teregistrasi Berdasarkan Tahun 0 Menurut Tempat Proses Persalinan dan Tahun Kelahiran di Indonesia, 2019–2023
Number and Percentage of Registered Live Births within the Year 0 by Site of Delivery and Year of Birth in Indonesia, 2019–2023

Tempat Proses Persalinan <i>Site of Delivery</i>	Tahun Kelahiran/ <i>Year of Birth</i>				
	2019	2020	2021	2022	2023
(1)	(2)	(3)	(4)	(5)	(6)
RS/RB/Hospital	1.607.202 (62,42%)	1.542.296 (62,46%)	1.647.210 (63,85%)	1.738.837 (66,53%)	1.845.956 (69,76%)
Puskesmas/ <i>Community Health Center</i>	462.861 (17,98 %)	456.965 (18,51 %)	471.989 (18,29 %)	464.728 (17,78 %)	440.574 (16,65%)
Polindes/ <i>Village Maternity Post</i>	202.851 (7,88 %)	196.425 (7,96%)	194.522 (7,54%)	185.443 (7,10%)	166.857 (6,31%)
Rumah/ <i>Home</i>	158.338 (6,15%)	134.201 (5,44%)	127.236 (4,93%)	96.961 (3,71%)	74.456 (2,81%)
Lainnya/ <i>Others</i>	143.370 (5,57%)	139.245 (5,64%)	139.003 (5,39%)	127.726 (4,89%)	118.272 (4,47%)
Jumlah/<i>Total</i>	2.574.622 (100,00%)	2.469.132 (100,00%)	2.579.960 (100,00%)	2.613.695 (100,00%)	2.646.115 (100,00%)

Sumber/*Source*: Kementerian Dalam Negeri, Ditjen Dukcapil, Kompilasi Data Administrasi Kependudukan, 2019–2023/*Ministry of Home Affair, Directorate General of Population and Civil Registration, Compilation of Population Administrative Data, 2019–2023*

tempat proses persalinan untuk kelahiran yang teregistrasi di Indonesia. Dari tahun 2019-2023 lebih dari setengah kelahiran terjadi di rumah sakit/rumah bersalin dan semakin meningkat tiap tahun. Tahun 2019 yang lahir di rumah sakit/rumah bersalin sebanyak 1.607.202 jiwa dan di tahun 2023 mencapai 1.845.956 jiwa. Untuk kelahiran yang terjadi di rumah tahun 2019 tercatat 158.338 jiwa berkurang lebih dari setengah menjadi 74.456 jiwa di tahun 2023. Hal ini dapat mengindikasikan adanya peningkatan kesadaran masyarakat dan ketersediaan layanan untuk melahirkan di rumah sakit/rumah bersalin.

percentage of registered live births by site of delivery and year of birth in Indonesia for the 2019-2023 period. In that time, more than half of births occurred in hospitals/maternity hospitals. In 2019, 1,607,202 infants were born in hospitals/maternity hospitals, and in 2023 it was 1,845,956. Of the births that occurred at home in 2019, there were 158,338 recorded, which decreased by more than half to 74,456 in 2023. This may indicate an increase in public awareness and an improvement in the availability of services for giving birth in hospitals or maternity clinics.

Tabel/Table 4.7 Jumlah dan Persentase Kelahiran Hidup yang Teregistrasi Berdasarkan Tahun 0 Menurut Penolong Saat Lahir dan Tahun Kelahiran di Indonesia, 2019–2023
Number and Percentage of Registered Live Births within the Year 0 by Birth Attendant and Year of Birth in Indonesia, 2019–2023

Penolong Saat Lahir <i>Birth Attendant</i>	Tahun Kelahiran/Year of Birth				
	2019	2020	2021	2022	2023
(1)	(2)	(3)	(4)	(5)	(6)
Dokter/Doctor	1.056.349 (41,03%)	1.037.922 (42,04%)	1.108.234 (42,96%)	1.180.911 (45,18%)	1.300.795 (49,16%)
Bidan/Perawat/Midwife/ Nurse	1.373.726 (53,36%)	1.302.171 (52,74%)	1.341.309 (51,99%)	1.306.067 (49,97%)	1.236.428 (46,73%)
Dukun/Traditional Birth Attendant	50.132 (1,95%)	45.992 (1,86%)	39.818 (1,54%)	29.449 (1,13%)	22.121 (0,84%)
Lainnya/Others	94.415 (3,67%)	83.047 (3,36%)	90.599 (3,51%)	97.268 (3,72%)	86.771 (3,28%)
Jumlah/Total	2.574.622 (100,00%)	2.469.132 (100,00%)	2.579.960 (100,00%)	2.613.695 (100,00%)	2.646.115 (100,00%)

Sumber/Source: Kementerian Dalam Negeri, Ditjen Dukcapil, Kompilasi Data Administrasi Kependudukan, 2019–2023/Ministry of Home Affairs, Directorate General of Population and Civil Registration, Compilation of Population Administrative Data, 2019–2023

Kondisi kelahiran di Indonesia menurut penolong persalinan dapat dilihat pada Tabel 4.7. Dari tabel tersebut terlihat sebagian besar kelahiran ditolong oleh dokter dan bidan/perawat. Berdasarkan data registrasi kelahiran dari tahun 2019 sampai dengan 2023, kelahiran yang ditolong oleh dukun dan lainnya menurun,

Registered births in Indonesia according to the birth attendant can be seen in Table 4.7. It can also be seen that most births are assisted by doctors and midwives/nurses. Based on birth registration data from 2019 to 2023, the number of births assisted by traditional birth attendants and others has declined,

sedangkan kelahiran yang ditangani oleh tenaga medis mengalami peningkatan khususnya oleh dokter. Pada tahun 2023 kelahiran yang ditolong oleh bidan/perawat sebanyak 1.236.428 jiwa disusul kelahiran yang ditolong oleh dokter sebanyak 1.300.795 jiwa.

Kombinasi antara tempat proses persalinan dan penolong saat lahir dapat berpengaruh pada hasil persalinan. Misalnya, persalinan yang dilakukan di rumah sakit dengan dukungan tim medis lengkap cenderung memiliki tingkat intervensi medis yang lebih tinggi, seperti pemantauan ketat dan penanganan segera jika ada komplikasi, yang dapat berdampak positif pada hasil akhir kelahiran. Gambaran terkait tempat kelahiran dan tenaga medis untuk kelahiran di Indonesia dapat dilihat pada Tabel 4.8.

while the number of births attended by medical professionals, especially doctors, has increased. In 2023, there were 1,236,428, births assisted by midwives/nurses, and 1,300,795 births assisted by doctors.

The combination of the site of delivery and the birth attendant can affect the outcome of a delivery. For example, a delivery carried out in a hospital with the support of a complete medical team tends to have a higher level of medical intervention, such as close monitoring and immediate treatment if there are complications. This has a positive impact on birth. An overview of the place of birth and medical personnel for births in Indonesia can be seen in Table 4.8.

Tabel/Table 4.8 Jumlah dan Persentase Kelahiran Hidup yang Teregistrasi Berdasarkan Tahun 0 Menurut Tempat Proses Persalinan, Penolong Saat Lahir, dan Tahun Kelahiran di Indonesia, 2019–2023
Number and Percentage of Registered Live Births within the Year 0 by Site of Delivery, Birth Attendant and Year of Birth in Indonesia, 2019–2023

Tempat Proses Persalinan/ Penolong Saat Lahir <i>Site of Delivery/Birth Attendant</i>	Tahun Kelahiran/ <i>Year of Birth</i>				
	2019	2020	2021	2022	2023
(1)	(2)	(3)	(4)	(5)	(6)
RS/RB/Hospital					
Dokter/ <i>Doctor</i>	952.545 (37,00%)	948.075 (38,40%)	1.030.734 (39,95%)	1.117.077 (42,74%)	1.242.578 (46,96%)
Bidan/Perawat/ <i>Midwife/ Nurse</i>	654.657 (25,43%)	594.221 (24,07%)	616.476 (23,89%)	621.760 (23,79%)	603.378 (22,80%)
Dukun/ <i>Traditional Birth Attendant</i>	–	–	–	–	–
Lainnya/ <i>Others</i>	–	–	–	–	–
Puskesmas/<i>Health Center</i>					
Dokter/ <i>Doctor</i>	58.944 (2,29%)	53.341 (2,16%)	50.598 (1,96%)	45.329 (1,73%)	41.391 (1,56%)
Bidan/Perawat/ <i>Midwife/ Nurse</i>	403.917 (15,69%)	403.624 (16,35%)	421.391 (16,33%)	419.399 (16,05%)	399.183 (15,09%)

Lanjutan Tabel/Continued Table 4.8

Tempat Proses Persalinan/ Penolong Saat Lahir <i>Site of Delivery/Birth Attendant</i>	Tahun Kelahiran/ <i>Year of Birth</i>				
	2019	2020	2021	2022	2023
(1)	(2)	(3)	(4)	(5)	(6)
Dukun/ <i>Traditional Birth Attendant</i>	-	-	-	-	-
Lainnya/ <i>Others</i>	-	-	-	-	-
Polindes/<i>Village Maternity Post</i>					
Dokter/ <i>Doctor</i>	18.915 (0,73%)	15.964 (0,65%)	12.672 (0,49%)	7.343 (0,28%)	6.911 (0,26%)
Bidan/Perawat/ <i>Midwife/ Nurse</i>	183.936 (7,14%)	180.461 (7,31%)	181.850 (7,05%)	178.100 (6,81%)	159.946 (6,04%)
Dukun/ <i>Traditional Birth Attendant</i>	-	-	-	-	-
Lainnya/ <i>Others</i>	-	-	-	-	-
Rumah/<i>Home</i>					
Dokter/ <i>Doctor</i>	16.377 (0,64%)	11.956 (0,48%)	7.250 (0,28%)	5.595 (0,21%)	4.130 (0,16%)
Bidan/Perawat/ <i>Midwife/ Nurse</i>	97.465 (3,79%)	84.222 (3,14%)	81.889 (3,17%)	58.891 (2,25%)	43.649 (1,65%)
Dukun/ <i>Traditional Birth Attendant</i>	31.650 (1,23%)	24.884 (1,01%)	25.408 (0,98%)	20.488 (0,78%)	15.845 (0,60%)
Lainnya/ <i>Others</i>	12.846 (0,50%)	13.139 (0,53%)	12.689 (0,49%)	11.987 (0,46%)	10.832 (0,41%)
Lainnya/<i>Others</i>					
Dokter/ <i>Doctor</i>	9.568 (0,37%)	8.586 (0,35%)	6.980 (0,27%)	5.567 (0,21%)	5.785 (0,22%)
Bidan/Perawat/ <i>Midwife/ Nurse</i>	33.751 (1,31%)	39.643 (1,61%)	39.703 (1,54%)	27.917 (1,07%)	30.272 (1,14%)
Dukun/ <i>Traditional Birth Attendant</i>	18.482 (0,72%)	21.108 (0,85%)	14.410 (0,56%)	8.961 (0,34%)	6.276 (0,24%)
Lainnya/ <i>Others</i>	81.569 (3,17%)	69.908 (2,83%)	77.910 (3,02%)	85.281 (3,26%)	75.939 (2,87%)
Jumlah/<i>Total</i>	2.574.622 (100,00%)	2.469.132 (100,00%)	2.579.960 (100,00%)	2.613.695 (100,00%)	2.646.115 (100,00%)

Sumber/*Source*: Kementerian Dalam Negeri, Ditjen Dukcapil, Kompilasi Data Administrasi Kependudukan, 2019–2023/*Ministry of Home Affairs, Directorate General of Population and Civil Registration, Compilation of Population Administrative Data, 2019–2023*

Tenaga medis yang menolong persalinan di rumah sakit/rumah bersalin, puskesmas, dan polindes adalah dokter atau bidan/perawat. Dari tahun 2019-2023 kelahiran di rumah sakit/rumah bersalin yang ditolong oleh dokter mengalami peningkatan. Kemudian, kelahiran di puskesmas, polindes, rumah, dan lainnya sebagian besar ditolong oleh bidan/perawat

Medical personnel assisting deliveries in hospitals/maternity clinics, health centers, and village maternity posts are doctors or midwives/nurses. From 2019 to 2023, births in hospitals/maternity clinics assisted by doctors increased. Meanwhile, most births in health centers, village maternity posts, homes, and other sites of delivery were assisted by midwives/nurses.

E. Karakteristik Ibu

Dalam konteks statistik kependudukan, BPS mendefinisikan ibu sebagai seorang perempuan yang telah melahirkan setidaknya satu anak. Karakteristik Ibu merupakan indikator penting terkait kelahiran hidup dan dapat memengaruhi jumlah kelahiran hidup. Karakteristik ibu pada pembahasan selanjutnya mencakup umur ibu saat melahirkan.

E. Maternal Characteristics

In the context of population statistics, BPS defines a mother as a woman who has given birth to at least one child. Maternal characteristics are important indicators related to live births and can affect their number. Maternal characteristics in the following table include the mother's age when she gave birth.

Tabel/Table 4.9 Jumlah dan Persentase Kelahiran Hidup yang Teregistrasi Berdasarkan Tahun 0 Menurut Umur Ibu Saat Melahirkan dan Tahun Kelahiran di Indonesia, 2019–2023
Number and Percentage of Registered Live Births within the Year 0 by Mother's Age at the Time of Birth and Year of Birth in Indonesia, 2019–2023

Umur Ibu saat melahirkan <i>Mother's age at the Time of Birth</i>	Tahun Kelahiran/Year of Birth				
	2019	2020	2021	2022	2023
(1)	(2)	(3)	(4)	(5)	(6)
10–14	441 (0,02%)	417 (0,02%)	519 (0,02%)	509 (0,02%)	616 (0,02%)
15–19	112.117 (4,35%)	92.825 (3,76%)	78.457 (3,04%)	74.763 (2,86%)	71.172 (2,69%)
20–24	538.915 (20,93%)	528.190 (21,39%)	549.868 (21,31%)	557.917 (21,35%)	557.965 (21,09%)
25–29	851.608 (33,08%)	816.567 (33,07%)	860.677 (33,36%)	886.788 (33,93%)	895.119 (33,83%)
30–34	618.713 (24,03%)	590.558 (23,92%)	619.665 (24,02%)	623.868 (23,87%)	643.105 (24,30%)
35–39	354.815 (13,78%)	342.088 (13,85%)	360.886 (13,99%)	356.365 (13,63%)	357.142 (13,50%)
40–44	88.525 (3,44%)	88.913 (3,60%)	99.316 (3,85%)	103.016 (3,94%)	109.823 (4,15%)
45–49	7.969 (0,31%)	8.005 (0,32%)	8.811 (0,34%)	8.841 (0,34%)	9.421 (0,36%)
50+	1.519 (0,06%)	1.569 (0,06%)	1.761 (0,07%)	1.628 (0,06%)	1.752 (0,07%)
Jumlah/Total	2.574.622 (100,00%)	2.469.132 (100,00%)	2.579.960 (100,00%)	2.613.695 (100,00%)	2.646.115 (100,00%)

Sumber/Source: Kementerian Dalam Negeri, Ditjen Dukcapil, Kompilasi Data Administrasi Kependudukan, 2019–2023/Ministry of Home Affairs, Directorate General of Population and Civil Registration, Compilation of Population Administrative Data, 2019–2023

Tabel 4.9 menunjukkan persentase kelahiran hidup mayoritas pada kelompok umur ibu 25–29 tahun selama periode 2019–2023, dengan proporsi konsisten di atas 30 persen. Kelompok umur ibu 30–34 tahun dan 20–24 tahun juga berkontribusi signifikan, masing-masing berkisar antara 23–24 persen dan 20–21 persen. Terdapat kecenderungan penurunan persentase kelahiran hidup pada kelompok umur ibu 15–19 tahun, dari 4,35 persen pada tahun 2019 menjadi 2,69 persen pada tahun 2023.

Table 4.9 shows an increasing trend in the percentage of live births among mothers aged 25–29 years over the 2019–2023 period, with a consistent proportion exceeding 30 percent. Mothers aged 30–34 and 20–24 years also contributed significantly, with respective proportions ranging between 23–24 percent and 20–21 percent. However, there was a decrease in the number of births to mothers aged 15–19 years, from 4.35 percent in 2019 to 2.69 percent in 2023.

Tabel/Table 4.10 Jumlah dan Persentase Kelahiran Hidup yang Teregistrasi Berdasarkan Tahun 0 Menurut Umur Ibu saat Melahirkan, Berat Badan dari Anak Lahir Hidup, dan Tahun Kelahiran di Indonesia, 2019–2023
Number and Percentage of registered live births within The Year 0 by Mother's Age at the Time of Birth, Weight of Live Birth and Year of Birth in Indonesia, 2019–2023

Umur Ibu saat Melahirkan/Berat Badan dari Anak Lahir Hidup (gram) <i>Mother's Age at the Time of Birth/Weight of Live Birth (gram)</i>	Tahun Kelahiran/Year of Birth				
	2019	2020	2021	2022	2023
	(1)	(2)	(3)	(4)	(5)
10–14					
< 1.500	4 (0,91%)	2 (0,48%)	3 (0,58%)	5 (0,98%)	4 (0,65%)
1.500–2.499	24 (5,44%)	21 (5,04%)	33 (6,36%)	28 (5,50%)	49 (7,95%)
2.500–3.999	401 (90,93%)	381 (91,37%)	468 (90,17%)	460 (90,37%)	555 (90,10%)
≥ 4.000	12 (2,72%)	13 (3,12%)	15 (2,89%)	16 (3,14%)	8 (1,30%)
15–19					
< 1.500	777 (0,69%)	570 (0,61%)	471 (0,60%)	345 (0,46%)	245 (0,34%)
1.500–2.499	5.987 (5,34%)	5.046 (5,44%)	4.128 (5,26%)	4.153 (5,55%)	4.103 (5,76%)
2.500–3.999	102.529 (91,45%)	84.756 (91,31%)	71.726 (91,42%)	68.307 (91,36%)	65.294 (91,74%)
≥ 4.000	2.824 (2,52%)	2.453 (2,64%)	2.132 (2,72%)	1.958 (2,62%)	1.530 (2,15%)
20–24					

Lanjutan Tabel/Continued Table 4.10

Umur Ibu saat Melahirkan/Berat Badan dari Anak Lahir Hidup (gram) <i>Mother's Age at the Time of Birth/Weight of Live Birth (gram)</i>	Tahun Kelahiran/ <i>Year of Birth</i>				
	2019	2020	2021	2022	2023
	(1)	(2)	(3)	(4)	(5)
< 1.500	2.845 (0,53%)	2.245 (0,43%)	2.609 (0,47%)	1.758 (0,32%)	1.400 (0,25%)
1.500–2.499	23.979 (4,45%)	23.348 (4,42%)	24.856 (4,52%)	25.520 (4,57%)	25.291 (4,53%)
2.500–3.999	498.934 (92,58%)	488.987 (92,58%)	508.470 (92,47%)	517.329 (92,73%)	518.791 (92,98%)
≥ 4.000	13.157 (2,44%)	13.610 (2,58%)	13.933 (2,53%)	13.310 (2,39%)	12.483 (2,24%)
25–29					
< 1.500	3.409 (0,40%)	2.734 (0,33%)	2.976 (0,35%)	2.536 (0,29%)	1.995 (0,22%)
1.500–2.499	34.562 (4,06%)	31.650 (3,88%)	34.957 (4,06%)	34.970 (3,94%)	35.265 (3,94%)
2.500–3.999	791.873 (92,99%)	760.357 (93,12%)	799.611 (92,90%)	826.399 (93,19%)	836.388 (93,44%)
≥ 4.000	21.764 (2,56%)	21.826 (2,67%)	23.133 (2,69%)	22.883 (2,58%)	21.471 (2,40%)
30–34					
< 1.500	2.041 (0,33%)	1.844 (0,31%)	1.841 (0,30%)	1.681 (0,27%)	1.293 (0,20%)
1.500–2.499	25.170 (4,07%)	23.018 (3,90%)	24.320 (3,92%)	24.025 (3,85%)	24.640 (3,83%)
2.500–3.999	573.836 (92,75%)	548.466 (92,87%)	575.418 (92,86%)	580.709 (93,08%)	600.404 (93,36%)
≥ 4.000	17.666 (2,86%)	17.230 (2,92%)	18.086 (2,92%)	17.453 (2,80%)	16.768 (2,61%)
35–39					
< 1.500	1.264 (0,36%)	1.110 (0,32%)	1.179 (0,33%)	1.046 (0,29%)	765 (0,21%)
1.500–2.499	15.297 (4,31%)	14.366 (4,20%)	15.403 (4,27%)	14.920 (4,19%)	14.745 (4,13%)
2.500–3.999	327.774 (92,38%)	316.414 (92,49%)	333.321 (92,36%)	329.685 (92,51%)	332.017 (92,96%)

Lanjutan Tabel/Continued Table 4.10

Umur Ibu saat Melahirkan/Berat Badan dari Anak Lahir Hidup (gram) <i>Mother's Age at the Time of Birth/Weight of Live Birth (gram)</i>	Tahun Kelahiran/ <i>Year of Birth</i>				
	2019	2020	2021	2022	2023
	(1)	(2)	(3)	(4)	(5)
≥ 4.000	10.480 (2,95%)	10.198 (2,98%)	10.983 (3,04%)	10.714 (3,01%)	9.615 (2,69%)
40–44					
< 1.500	370 (0,42%)	326 (0,37%)	342 (0,34%)	339 (0,33%)	270 (0,25%)
1.500–2.499	4.267 (4,82%)	4.269 (4,80%)	4.770 (4,80%)	5.014 (4,87%)	5.353 (4,87%)
2.500–3.999	81.319 (91,86%)	81.649 (91,83%)	91.105 (91,73%)	94.563 (91,79%)	101.327 (92,26%)
≥ 4.000	2.569 (2,90%)	2.669 (3,00%)	3.099 (3,12%)	3.100 (3,01%)	2.873 (2,62%)
45–49					
< 1.500	42 (0,53%)	37 (0,46%)	38 (0,43%)	28 (0,32%)	24 (0,25%)
1.500–2.499	434 (5,45%)	471 (5,88%)	458 (5,20%)	473 (5,35%)	555 (5,89%)
2.500–3.999	7.232 (90,75%)	7.230 (90,32%)	8.058 (91,45%)	8.039 (90,93%)	8.556 (90,82%)
≥ 4.000	261	267	257	301	286
50+					
< 1.500	11 (0,72%)	6 (0,38%)	8 (0,45%)	6 (0,37%)	10 (0,57%)
1.500–2.499	60 (3,95%)	77 (4,91%)	95 (5,39%)	101 (6,20%)	106 (6,05%)
2.500–3.999	1.389 (91,44%)	1.417 (90,31%)	1.578 (89,61%)	1.448 (88,94%)	1.560 (89,04%)
≥ 4.000	59 (3,88%)	69 (4,40%)	80 (4,54%)	73 (4,48%)	76 (4,34%)
Jumlah/Total	2.574.622 (100,00%)	2.469.132 (100,00%)	2.579.960 (100,00%)	2.613.695 (100,00%)	2.646.115 (100,00%)

Sumber/Source: Kementerian Dalam Negeri, Ditjen Dukcapil, Kompilasi Data Administrasi Kependudukan, 2019–2023/Ministry of Home Affairs, Directorate General of Population and Civil Registration, Compilation of Population Administrative Data, 2019–2023

Tabel 4.10 merupakan jumlah kelahiran hidup yang teregistrasi menurut umur ibu saat melahirkan dan berat badan anak lahir hidup. Dilihat dari Tabel 4.10, mayoritas bayi yang lahir pada hampir semua kelompok umur ibu atau lebih dari 90 persen memiliki berat 2.500–3.999 gram, yang merupakan berat lahir normal. Pada setiap kelompok umur juga menunjukkan bahwa jumlah bayi yang lahir dengan berat sangat rendah (<1500 gram) sangat kecil. Untuk tabel yang lebih lengkap mengenai umur ibu saat melahirkan dan berat badan anak lahir hidup dapat dilihat pada Lampiran 4.1-4.3.

F. Indikator Kelahiran

Indikator kelahiran yang dihitung dari data registrasi adalah Angka Kelahiran Kasar (CBR) dari data kelahiran hidup tahun 2019 dan 2020 yang teregistrasi sampai dengan *cut-off date*, masing-masing sebesar 16,68 dan 15,91. Angka ini berdasarkan estimasi kelengkapan tahun 2019 dan 2020 data registrasi kelahiran hidup sampai dengan *cut-off date*, masing-masing sebesar 94,32 persen dan 91,36 persen. CBR berdasarkan proyeksi Sensus Penduduk 2020 yang dilakukan secara *backcasting* untuk tahun 2019 sebesar 17,69, sedangkan CBR untuk tahun 2020 sebesar 17,07. CBR tahun 2019 berdasarkan data registrasi ini sudah sangat mendekati CBR proyeksi. Namun, CBR tahun selanjutnya tidak dapat merefleksikan tingkat kelahiran kasar di Indonesia karena kelengkapannya yang belum memadai atau kurang dari 90 persen.

Table 4.10 is the number of live births registered according to the mother's age at the time of birth and the weight of the child. It can be seen from Table 4.10 that most infants born in almost all the mother's age groups, or more than 90 percent, weighed 2500–3999 grams, which is a normal birth weight. The table also shows that in each age group the number of infants born underweight (<1500 grams) is very low. Table regarding the mother's age at the time of birth and the weight of the child born alive see Appendix 4.1-4.3.

F. Birth Indicators

The birth indicator calculated from registration data is the Crude Birth Rate (CBR) from registered live birth data for 2019 and 2020, up until the cut-off date, which is 16.68 and 15.91, respectively. These figures are based on the estimated completeness of live birth registration data for 2019 and 2020 up until the cut-off date, which are 94.32 percent and 91.36 percent, respectively. The CBR based on the 2020 Population Census projection, conducted by backcasting for 2019 was 17.69, while the CBR for 2020 was 17.07. The CBR based on this registration data is very close to the projected CBR. However, the figure for the following year cannot reflect the CBR in Indonesia as its completeness is inadequate or less than 90 percent.



Registrasi Kematian

Registration of Death

Pencatatan kematian dalam sistem CRVS merupakan elemen penting dalam pengelolaan data kependudukan yang akurat. Dalam konteks kebijakan di bidang kesehatan, pencatatan kematian yang komprehensif dan tepat waktu sangat penting untuk menyusun statistik hayati yang dapat diandalkan. Statistik hayati tersebut selanjutnya dapat digunakan untuk memahami pola kesehatan masyarakat, mengidentifikasi kelompok rentan, dan merumuskan kebijakan kesehatan yang efektif. Data kematian yang teregistrasi tidak hanya menyediakan informasi kuantitatif mengenai angka kematian, tetapi juga memungkinkan analisis mendalam berdasarkan berbagai karakteristik demografis seperti umur, jenis kelamin, penyebab kematian, serta tempat kejadian kematian. Bab ini bertujuan untuk menganalisis data kematian yang teregistrasi pada periode tahun 2019 hingga 2023.

Penyajian data kematian yang teregistrasi dalam bab ini merujuk pada jumlah kematian yang terjadi berdasarkan tahun 0 dan periode sampai dengan *cut-off date*. Penjelasan mengenai tahun 0 dan sampai dengan *cut-off date* merujuk pada bab 3.

A. Estimasi Kelengkapan Registrasi Kematian

Estimasi kelengkapan memberikan gambaran mengenai pola pelaporan kematian di Indonesia. Hasil penghitungan perkiraan kelengkapan registrasi kematian menunjukkan adanya perbedaan tingkat registrasi kematian antara tahun 2019–2020 dan tahun 2021–2023 sebagaimana terlihat pada Tabel 5.1. Pelaporan tahun 0 untuk tahun 2019–2020 berada di kisaran 34–37 persen, yang relatif lebih rendah dibandingkan pada tahun 2021–2023 yang berada di kisaran 50–59 persen. Pola serupa juga terlihat untuk pelaporan pada periode waktu yang diwajibkan. Untuk periode 2019–2020, pelaporan berada di kisaran

Death registration in the CRVS system is an essential element of accurate population data management. In the context of health policies, comprehensive and timely death registration is essential for compiling reliable vital statistics that can then be used to understand community health patterns, identify vulnerable groups, and formulate effective health policies. Registered death data not only provide quantitative information on death rates, but also allow for in-depth analysis based on various demographic characteristics such as age, sex, cause and place of death. This chapter aims to analyze registered death data for the period of 2019 to 2023.

The presentation of registered death data in this chapter refers to the number of deaths that occurred based on year 0 and up until the cut-off date. For explanations regarding year 0 and up until cut-off date refer to chapter 3.

A. Estimated Completeness of Death Registrations

Estimated completeness provides an overview of death reporting patterns in Indonesia. The calculation of the estimated completeness of death registrations shows the differences in the level of deaths registration between 2019–2020 and 2021–2023 as shown in Table 5.1. Year 0 reporting for 2019–2020 was in the range of 34–37 percent, which was relatively lower than in 2021–2023, which was in the range of 50–59 percent. A similar pattern was also seen for reporting in the statutory period. From 2019 to 2020, reporting was in the range of 23–24 percent, while from 2021 to 2023 it increased to 33–40 percent. This

23–24 persen, sementara pada periode 2021–2023 meningkat menjadi 33–40 persen. Hal ini menunjukkan adanya perbaikan sistem, inovasi, dan kesadaran masyarakat yang meningkat.

Terdapat lonjakan signifikan pada registrasi kejadian kematian untuk 2021 yang teregistrasi sampai dengan *cut-off date* yang mencapai 92,30 persen. Angka ini menunjukkan bahwa hampir semua kematian pada tahun 2021 telah diregistrasikan, meskipun tidak semuanya diregistrasikan pada tahun yang sama. Peningkatan registrasi setinggi ini hanya terjadi pada tahun 2021, saat puncak pandemi COVID-19 di Indonesia. Ini disebabkan oleh perhatian yang lebih besar pada kesehatan dan pencatatan kematian selama periode itu.

Lebih lanjut, registrasi kematian tidak seperti registrasi kelahiran. Ini membutuhkan waktu yang jauh lebih lama dan seringkali tidak mencapai tingkat kelengkapan tinggi meski bertahun-tahun telah berlalu. Hal ini ditunjukkan dengan tingkat kelengkapan registrasi kematian tahun 2019 sampai dengan *cut-off date* yang masih di sekitaran 64 persen.

indicates improvements in the system, innovation, and increased public awareness.

There was a significant spike in reported deaths for 2021 registered up until the cut-off date, reaching 92.30 percent. This figure shows that almost all deaths in 2021 were registered, although not all in the same year. This high increase in reporting only occurred in 2021, during the peak of the COVID-19 pandemic in Indonesia, and was due to the increased attention given to health and death registration during that period.

Furthermore, death registration is not like birth registration. It takes much longer and often does not achieve a high level of completeness even after years have passed. This is indicated by the level of estimated completeness of death registration in 2019, up until the cut-off date, which was only around 64 percent.

Tabel/Table 5.1 Jumlah dan Estimasi Kelengkapan Kematian yang Teregistrasi di Indonesia, 2019–2023
Number and Estimated Completeness of Registered Death in Indonesia, 2019–2023

Kematian yang Teregistrasi <i>Registered Death</i>	Tahun Kematian/Year of Death				
	2019	2020	2021	2022	2023
(1)	(2)	(3)	(4)	(5)	(6)
Periode waktu yang Diwajibkan/Statutory Period					
Jumlah (jiwa) ² <i>Number (person)²</i>	347.835	388.391	631.820	438.072	663.534
Estimasi Kelengkapan (%) ³ <i>Estimated Completeness (%)³</i>	23,31 ¹	24,90	37,24	33,11	40,20
Tahun 0/Year 0					
Jumlah (jiwa) ² <i>Number (person)²</i>	511.276	589.502	1.005.040	818.648	935.842

Lanjutan Tabel/Continued Table 5.1

Kematian yang Teregistrasi <i>Registered Death</i>	Tahun Kematian/ <i>Year of Death</i>				
	2019	2020	2021	2022	2023
(1)	(2)	(3)	(4)	(5)	(6)
Estimasi Kelengkapan (%) ³ <i>Estimated Completeness (%)³</i>	34,26 ¹	37,79	59,23	50,37	56,70
Sampai dengan Cut-Off Date (Maret 2024)/Up Until Cut-Off Date (March 2024)					
Jumlah (jiwa) ² <i>Number (person)²</i>	956.725	1.068.736	1.566.100	1.123.969	1.005.373
Estimasi Kelengkapan (%) ³ <i>Estimated Completeness (%)³</i>	64,11 ¹	68,50	92,30	69,16	60,91

Catatan/Notes: ¹Data proyeksi tahun 2019 merupakan hasil *backcasting*/The 2019 projection data is the result of *backcasting*

Sumber/Source: ²Kementerian Dalam Negeri, Ditjen Dukcapil, Kompilasi Data Administrasi Kependudukan, 2019–2023/*Ministry of Home Affair, Directorate General of Population and Civil Registration, Compilation of Population Administrative Data, 2019–2023*

³Badan Pusat Statistik, Sistem Statistik Hayati Indonesia, 2019–2023/*BPS-Statistics Indonesia, Indonesia Vital Statistics System, 2019–2023*

Estimasi kelengkapan kematian tahun 2023 yang diregistrasikan sampai dengan *cut-off date* juga bervariasi antar wilayah yang ditunjukkan pada Gambar 5.1. Wilayah dengan estimasi kelengkapan registrasi kematian tahun 2023 sampai dengan *cut-off date*, yang tertinggi adalah DKI Jakarta yaitu sebesar 129,05 persen. Angka ini memberikan informasi bahwa registrasi kejadian kematian di DKI Jakarta relatif tepat waktu.

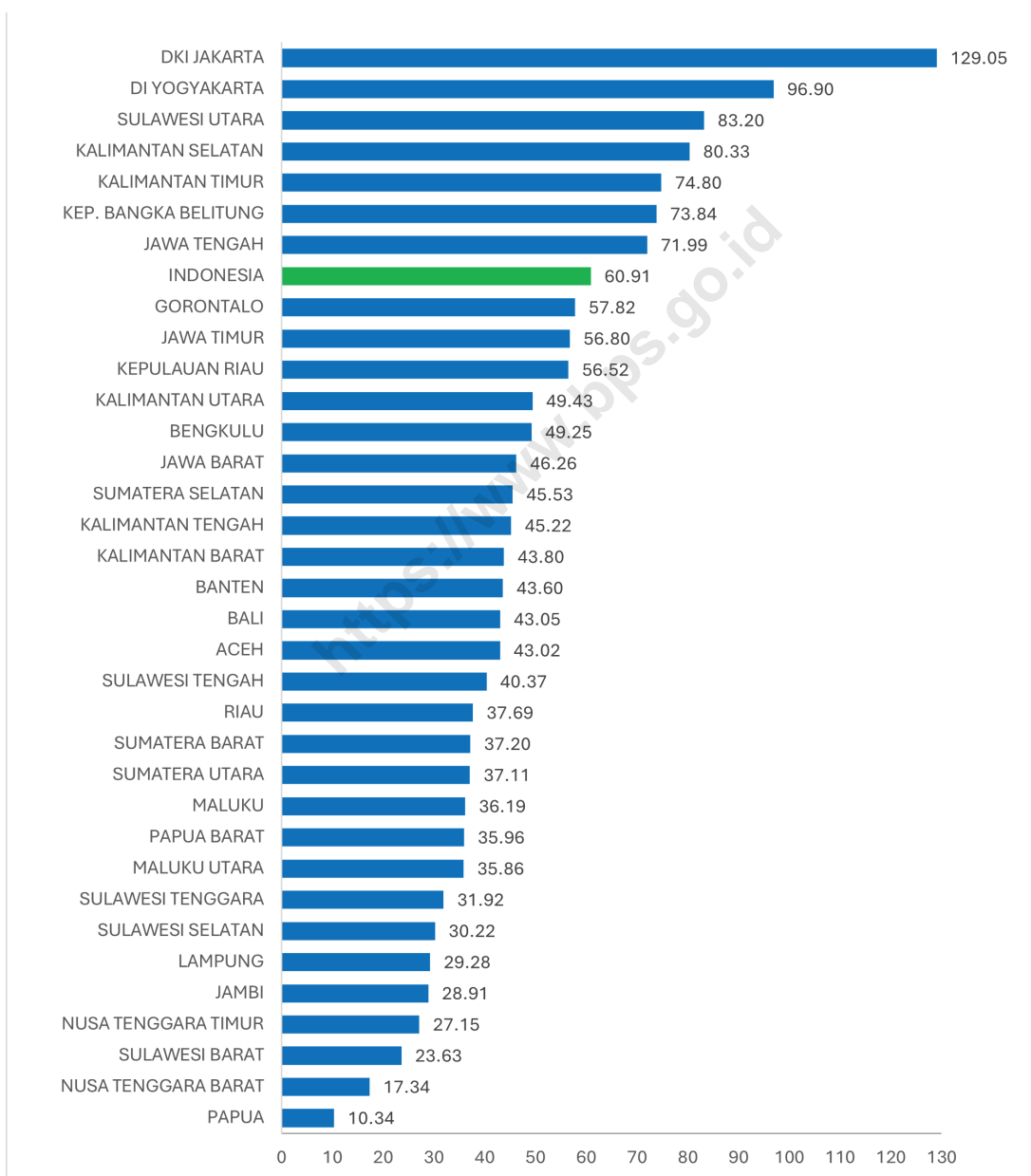
Data registrasi kematian dari Ditjen Dukcapil telah diolah menggunakan konsep *place of occurrence* untuk memungkinkan perbandingan dengan data proyeksi dan menghitung perkiraan kelengkapannya. Selanjutnya, konsep pencatatan penduduk yang digunakan oleh BPS termasuk proyeksi didasarkan pada konsep *usual residence*. Sedangkan dalam sistem administrasi kependudukan, penduduk didaftarkan sesuai dengan domisili pada saat perekaman data. Secara aturan, ketika seseorang pindah tempat tinggal, individu tersebut diwajibkan untuk melaporkan pembaruan domisili

The estimated completeness of death registrations for 2023 up to the *cut-off date* varies by region, as illustrated in Figure 5. 1. The region with the highest estimated completeness of death registration in 2023 up until the *cut-off date* is DKI Jakarta, which was 129.05 percent. This figure shows that death registration in DKI Jakarta is relatively timely.

Death registration data from the Directorate General of Population and Civil Registration is processed using the *place of occurrence* to allow comparison with projection data and calculate estimated completeness. Furthermore, the population registration used by BPS, including projections, is based on the *usual residence*. While in the population administration system, residents are registered according to their domicile at the time of data recording. When someone moves to a new residence, they are required to report their new address in the system. However, in practice not

dalam sistem. Meskipun demikian, pada praktiknya tidak seluruh penduduk tersebut melakukannya karena berbagai alasan. Hal ini penting diingat untuk memaknai angka perkiraan kelengkapan dan keterbatasan data registrasi maupun proyeksi. Meskipun dataset proyeksi yang digunakan dalam penelitian ini memiliki keterbatasan, dataset ini merupakan yang paling komprehensif yang tersedia saat ini.

all residents do so for various reasons. This is important to remember when interpreting the estimated completeness figures and the limitations of registration and projection data. While the projected data set used in this report has limitations, it is the most comprehensive dataset currently available. Therefore, the analysis presented in this report can be considered a starting point and opens



Sumber/Source: Badan Pusat Statistik, Sistem Statistik Hayati Indonesia, 2019–2023/BPS-Statistics Indonesia, Indonesia Vital Statistics System, 2019–2023

Gambar/Figure 5.1 Estimasi Kelengkapan Registrasi Kematian sampai dengan Cut-Off Date Menurut Provinsi (persen), Tahun 2023
Estimated Completeness of Death Registration Up Until Cut-Off Date by Province (percentage), 2023

Dengan demikian, analisis yang disajikan dalam laporan ini dapat dianggap sebagai titik awal dan membuka peluang bagi pengembangan metode statistik hayati yang lebih *robust* dan akurat.

Sementara untuk wilayah yang memiliki tingkat registrasi kematian di bawah 100 masih menunjukkan keterlambatan pelaporan kematian di sistem registrasi. Keterlambatan ini terjadi hampir di seluruh wilayah di Indonesia. Wilayah dengan estimasi kelengkapan registrasi kematian terendah adalah Papua Pegunungan (1,87 persen), Papua Tengah (6,08 persen), Nusa Tenggara Barat (17,34 persen), Papua (21,92 persen), dan Sulawesi Barat (23,63 persen). Lebih lanjut, mengenai tabel–tabel estimasi kelengkapan registrasi kematian dapat dilihat pada Lampiran 2.1 - Lampiran 2.3.

B. Jumlah Kematian

Data jumlah kematian merupakan elemen penting dalam sistem informasi kesehatan dan demografi suatu negara. Data ini tidak hanya mencerminkan tingkat kesehatan masyarakat, tetapi juga membantu mengidentifikasi penyebab utama kematian serta pola penyakit yang ada. Dengan meregistrasikan setiap kejadian kematian secara akurat, pemerintah dan lembaga terkait dapat merancang kebijakan kesehatan yang lebih tepat sasaran, menilai efektivitas program kesehatan yang telah diterapkan, serta mengalokasikan sumber daya secara optimal. Selain itu, pencatatan kematian juga memastikan adanya kepastian hukum terkait status seseorang, yang penting bagi berbagai kepentingan administratif, seperti klaim asuransi, warisan, dan hak-hak lainnya. Oleh karena itu, pencatatan dan registrasi kematian yang lengkap dan akurat menjadi kunci dalam perencanaan pembangunan dan peningkatan kesejahteraan masyarakat secara berkelanjutan. Subbab ini memberikan gambaran umum mengenai

opportunities for the development of more robust and accurate vital statistics.

In areas with a death registration rate below 100, almost throughout the country, there are still delays in reporting deaths into the system. The areas with the lowest estimated completeness of death registration are Papua Pegunungan (1,87 percent), Papua Tengah (6,08 percent), West Nusa Tenggara (17,34 percent), Papua (21,92 percent), and West Sulawesi (23,63 percent) in 2023. Further information on the tables of estimated completeness of death registration can be seen in Appendix 2.1 - Appendix 2.3.

B. Number of Deaths

Death registration data is an important element in a country's health and demographic information system. This data not only reflects public health levels, but also helps identify the main causes of death and disease patterns. By accurately registering each death, the government and related institutions can design more targeted health policies, assess the effectiveness of implemented health programs, and more optimally allocate resources. In addition, death registration also ensures legal certainty regarding a person's status, which is important for various administrative purposes, such as insurance claims, inheritance, and other rights. Complete and accurate death recording and registration are therefore key to sustainable development planning and improving public welfare. This subchapter provides an overview of the total deaths registered during the 2019–2023 period.

total kematian yang teregistrasi selama periode 2019–2023.

Jumlah kematian yang ditunjukkan pada Tabel 5.2 merupakan jumlah kematian berdasarkan tahun 0, dimana kematian diregistrasikan pada tahun yang sama dengan tahun kejadian. Dilihat dari Tabel 5.2 jumlah kematian yang diregistrasikan pada tahun 2021 hampir mencapai dua kali lipat dibandingkan tahun 2019 yaitu sebanyak 511.276 jiwa pada tahun 2019 menjadi 1.005.040 jiwa pada tahun 2021.

As shown in table 5.2, the number of registered deaths based on year 0, where deaths were registered in the same year as they occurred. As seen from Table 5.2, the number of deaths registered in 2021 almost doubled compared to 2019, from 511,276 in 2019 to 1,005,040 in 2021.

Tabel/Table 5.2 Jumlah dan Persentase Kematian yang Teregistrasi Berdasarkan Tahun 0 Menurut Jenis Kelamin dan Tahun Kematian di Indonesia, 2019–2023
Number and Percentage of Registered Death within the Year 0 by Sex of the Decedent and Year of Death in Indonesia, 2019–2023

Jenis Kelamin <i>Sex of the Decedent</i>	Tahun Kematian/ <i>Year of Death</i>				
	2019	2020	2021	2022	2023
(1)	(2)	(3)	(4)	(5)	(6)
Laki-laki/ <i>Male</i>	293.974 (57,50%)	344.733 (58,48%)	575.760 (57,29%)	468.980 (57,29%)	524.775 (56,08%)
Perempuan/ <i>Female</i>	217.302 (42,50%)	244.769 (41,52%)	429.280 (42,71%)	349.668 (42,71%)	411.067 (43,92%)
Jumlah/<i>Total</i>	956.725 (100,00%)	1.068.736 (100,00%)	1.566.100 (100,00%)	1.123.969 (100,00%)	1.005.373 (100,00%)

Sumber/*Source*: Kementerian Dalam Negeri, Ditjen Dukcapil, Kompilasi Data Administrasi Kependudukan, 2019–2023/*Ministry of Home Affairs, Directorate General of Population and Civil Registration, Compilation of Population Administrative Data, 2019–2023*

Idealnya, registrasi kejadian kematian dilakukan segera setelah kematian terjadi untuk mendapatkan gambaran peristiwa penting yang akurat. Meskipun demikian, banyak kejadian kematian yang diregistrasikan terlambat dan melebihi periode waktu yang diwajibkan, bahkan sampai beberapa tahun kemudian. Dalam upaya menangkap informasi tersebut, data dalam tabel di bawah ini disajikan sampai dengan *cut-off date*.

Ideally, death registration is done immediately after a death occurs to be accurate. However, many deaths are registered late, even several years later, and exceed the statutory period. To capture this information, the data in the table below is presented up until the cut-off date.

Tabel/Table 5.3 Jumlah Kematian yang Teregistrasi sampai dengan *Cut-Off Date* Menurut Tahun Registrasi Kematian, Jenis Kelamin Almarhum, dan Tahun Kematian di Indonesia (jiwa), 2019–2023
Number of Registered Deaths Up Untill Cut-Off Date by Year of Death Registration, Sex of the Decedent, and Year of Death in Indonesia (person), 2019–2023

Tahun Registrasi/Jenis Kelamin <i>Year of Registration/Sex</i>	Tahun Kejadian/ <i>Year of Occurrence</i>				
	2019	2020	2021	2022	2023
(1)	(2)	(3)	(4)	(5)	(6)
2019					
Laki-laki/Male	286.662	–	–	–	–
Perempuan/Female	211.900	–	–	–	–
Jumlah/Total	498.562	–	–	–	–
2020					
Laki-laki/Male	95.812	333.724	–	–	–
Perempuan/Female	65.969	237.021	–	–	–
Jumlah/Total	161.781	570.745	–	–	–
2021					
Laki-laki/Male	56.959	137.105	567.089	–	–
Perempuan/Female	44.121	97.657	422.842	–	–
Jumlah/Total	101.080	234.762	989.931	–	–
2022					
Laki-laki/Male	56.831	77.589	196.204	459.084	–
Perempuan/Female	46.026	61.583	151.184	342.165	–
Jumlah/Total	102.857	139.172	347.388	801.249	–
2023					
Laki-laki/Male	43.543	58.294	106.045	166.694	510.508
Perempuan/Female	37.088	49.496	92.725	125.725	399.601
Jumlah/Total	80.631	107.790	198.770	292.419	910.109
2024					
Laki-laki/Male	6.338	8.604	15.510	16.660	54.700
Perempuan/Female	5.476	7.663	14.501	13.641	40.564
Jumlah/Total	11.814	16.267	30.011	30.301	95.264
Jumlah/Total	956.725	1.068.736	1.566.100	1.123.969	1.005.373

Sumber/Source: Kementerian Dalam Negeri, Ditjen Dukcapil, Kompilasi Data Administrasi Kependudukan, 2019–2023/Ministry of Home Affair, Directorate General of Population and Civil Registration, *Compilation of Population Administrative Data, 2019–2023*

Sebagaimana disebutkan dalam Tabel 5.3 terlihat bahwa kejadian kematian yang terjadi di tahun 2019 dan diregistrasikan tepat di tahun 2019 sebanyak 498.562 jiwa. Lebih lanjut, pada tahun-tahun selanjutnya sampai dengan *cut off* di Maret 2024 masih terdapat kejadian kematian tahun 2019 yang baru teregistrasi. Pola yang hampir serupa juga terlihat pada kejadian kematian yang terjadi selama periode 2020-2023.

Table 5.3 shows that the number of deaths that occurred and registered in 2019 was 498,562. In the following years up until the cut-off date, March 2024, there were still newly registered deaths from 2019. A similar pattern was also observed for deaths during the 2020-2023 period.

Jika dilihat menurut jenis kelamin, jumlah kematian laki-laki yang teregistrasi cenderung lebih tinggi dibandingkan dengan jumlah kematian perempuan. Ini mengindikasikan kematian laki-laki cenderung diregistrasikan dibandingkan perempuan. Ketika laki-laki sebagai kepala keluarga meninggal, ada kemungkinan keluarganya akan mengurus akta kematiannya dan memperbaharui Kartu Keluarganya untuk mengklaim asuransi dan sejenisnya.

C. Karakteristik Demografis

Data jumlah kematian berdasarkan karakteristik demografis seperti umur, jenis kelamin, dan kegiatan almarhum sangat penting untuk memahami pola kematian dalam masyarakat. Setiap kelompok demografis dapat menghadapi risiko kesehatan yang berbeda-beda, tergantung pada faktor-faktor seperti usia yang rentan terhadap penyakit tertentu, perbedaan biologis antara jenis kelamin, serta kegiatan almarhum yang mungkin membawa risiko lebih tinggi terhadap cedera atau paparan lingkungan berbahaya. Subbab berikut ini menggambarkan jumlah kematian yang teregistrasi menurut karakteristik demografis dari almarhum.

Categorized by gender, the number of registered deaths of men tends to be higher than for women. This suggests that male deaths may be more likely to be registered as there is a higher probability that his family will process the death certificate and update the family card to claim insurance, inheritance and other reasons.

C. Demographic Characteristic

Data on the number of deaths by demographic characteristics such as age, sex, and activities are essential to understanding mortality patterns in a society. Different demographic groups may face different health risks, depending on factors such as the age at which they are susceptible to certain diseases, biological differences between the sexes, and the decedent's activities that may carry a higher risk of injury or exposure to hazardous environments. The following section describes the number of registered deaths by demographic characteristics of the decedents.

Tabel/Table 5.4 Jumlah dan Persentase Kematian yang Teregistrasi Berdasarkan Tahun 0 Menurut Umur Almarhum Saat Meninggal dan Tahun Kematian di Indonesia, 2019–2023
 Number and Percentage of Registered Deaths within the Year 0 by Age of the Decedent at Death and Year of Death in Indonesia, 2019–2023

Umur Almarhum Saat Meninggal Age of the Decedent	Tahun Kematian/Year of Death				
	2019	2020	2021	2022	2023
(1)	(2)	(3)	(4)	(5)	(6)
0	4.936 (0,97%)	4.845 (0,82%)	5.590 (0,56%)	6.802 (0,83%)	7.070 (0,76%)
1–4	3.777 (0,74%)	3.492 (0,59%)	3.960 (0,39%)	5.198 (0,63%)	5.309 (0,57%)
5–9	2.598 (0,51%)	2.535 (0,43%)	3.179 (0,32%)	4.086 (0,50%)	3.697 (0,40%)
10–14	2.476 (0,48%)	2.598 (0,44%)	3.496 (0,35%)	4.203 (0,51%)	4.179 (0,45%)
15–19	4.255 (0,83%)	4.468 (0,76%)	5.732 (0,57%)	6.680 (0,82%)	7.048 (0,75%)
20–24	6.042 (1,18%)	6.721 (1,14%)	9.495 (0,94%)	9.763 (1,19%)	10.697 (1,14%)
25–29	7.796 (1,52%)	9.001 (1,53%)	14.241 (1,42%)	12.307 (1,50%)	13.218 (1,41%)
30–34	10.647 (2,08%)	12.247 (2,08%)	19.943 (1,98%)	15.663 (1,91%)	16.836 (1,80%)
35–39	16.740 (3,27%)	19.125 (3,24%)	31.816 (3,17%)	24.231 (2,96%)	25.562 (2,73%)
40–44	23.297 (4,56%)	28.303 (4,80%)	49.124 (4,89%)	37.175 (4,54%)	41.431 (4,43%)
45–49	34.442 (6,74%)	41.450 (7,03%)	72.747 (7,24%)	53.900 (6,58%)	59.250 (6,33%)
50–54	48.825 (9,55%)	61.093 (10,36%)	104.168 (10,36%)	77.069 (9,41%)	87.092 (9,31%)
55–59	58.787 (11,50%)	72.145 (12,24%)	127.861 (12,72%)	95.383 (11,65%)	108.812 (11,63%)
60+	286.658 (56,07%)	321.479 (54,53%)	553.688 (55,09%)	466.188 (56,95%)	545.641 (58,30%)
Jumlah/Total	511.276 (100,00%)	589.502 (100,00%)	1.005.040 (100,00%)	818.648 (100,00%)	935.842 (100,00%)

Sumber/Source: Kementerian Dalam Negeri, Ditjen Dukcapil, Kompilasi Data Administrasi Kependudukan, 2019–2023/Ministry of Home Affair, Directorate General of Population and Civil Registration, Compilation of Population Administrative Data, 2019–2023

Dilihat dari umur almarhum saat meninggal, Tabel 5.4 menunjukkan bahwa jumlah kematian yang

Based on the age of the decedent at the time of death, Table 5.4 shows that from 2019 to 2023, more than 50

diregistrasikan banyak terjadi pada kelompok umur tua. Selama periode tahun 2019 hingga 2023, tercatat lebih dari 50 persen kematian yang teregistrasi merupakan kematian pada kelompok umur lanjut usia (60 tahun ke atas). Persentase kejadian kematian lanjut usia yang diregistrasikan terus mengalami peningkatan pada periode tahun 2020 yaitu sebesar 54,53 persen menjadi 58,30 persen pada tahun 2023.

percent of registered deaths were among the elderly (60 years and older). The percentage of registered elderly deaths continued to increase from 54.53 percent in 2020, to 58.30 percent in 2023.

Tabel/Table 5.5 Jumlah dan Persentase Kematian yang Teregistrasi Berdasarkan Tahun 0 Menurut Kegiatan Almarhum dan Tahun Kematian di Indonesia, 2019–2023
Number and Percentage of Registered Deaths within the Year 0 by Activity of the Decedent and Year of Death in Indonesia, 2019–2023

Kegiatan Activity	Tahun Kematian/Year of Death				
	2019	2020	2021	2022	2023
(1)	(2)	(3)	(4)	(5)	(6)
Bekerja <i>Employed Working</i>	325.914 (63,75%)	384.316 (65,19%)	653.103 (64,98%)	535.473 (65,41%)	599.820 (64,09%)
Tidak/belum bekerja <i>Not/Not Yet Working</i>	185.362 (36,25%)	205.186 (34,81%)	351.937 (35,02%)	283.175 (34,59%)	336.022 (35,91%)
Jumlah/Total	511.276 (100,00%)	589.502 (100,00%)	1.005.040 (100,00%)	818.648 (100,00%)	935.842 (100,00%)

Sumber/Source: Kementerian Dalam Negeri, Ditjen Dukcapil, Kompilasi Data Administrasi Kependudukan, 2019–2023/Ministry of Home Affairs, Directorate General of Population and Civil Registration, *Compilation of Population Administrative Data, 2019–2023*

Pada formulir pencatatan kematian terdapat pertanyaan jenis pekerjaan almarhum. Klasifikasi jenis pekerjaan tersebut terdiri dari belum/tidak bekerja, mengurus rumah tangga, pelajar/mahasiswa, pensiunan, dan 95 jenis pekerjaan sebagaimana terdapat pada Lampiran 35. Pada laporan ini dilakukan pengklasifikasian ulang jenis pekerjaan menjadi kegiatan. Kegiatan dikategorikan menjadi tidak/belum bekerja dan bekerja. Kategori bekerja

On the death registration form, there is a question about the occupation of the decedent, either not yet working, taking care of the household, student, retired, and 95 types of occupation as listed in Appendix 35. In this report, the occupation classification was changed to activities. Activities are categorized by no/not yet working and working. The working category consists of 95 types of occupation, while the no/not yet working category consists of taking care

terdiri dari 95 jenis pekerjaan, sementara kategori tidak/belum bekerja terdiri dari belum/tidak bekerja, mengurus rumah tangga, pelajar/mahasiswa, dan pensiunan. Pelaporan pada pertanyaan ini didasarkan pada pengakuan dari keluarga/kerabat yang melaporkan kematian almarhum.

Tabel 5.5 menunjukkan jumlah kematian yang diregistrasikan dari penduduk dengan kegiatan bekerja lebih banyak dibandingkan penduduk dengan kegiatan tidak/belum bekerja, yaitu sebesar 325.914 jiwa atau sekitar 63,75 persen dari total kematian yang teregistrasi pada tahun 2019. Persentase almarhum yang tercatat berstatus bekerja sewaktu hidupnya terhadap total kematian yang teregistrasi berada di atas 60 persen selama periode tahun 2019 hingga 2023. Data ini belum sepenuhnya mencerminkan kegiatan almarhum sebelum meninggal, namun data ini dapat memberikan informasi penting. Dari data tersebut terlihat bahwa almarhum yang bekerja sewaktu hidupnya cenderung tercatat kematiannya dibandingkan almarhum yang tidak/belum bekerja sewaktu hidupnya. Hal ini mungkin terkait dengan insentif yang akan diterima oleh keluarga almarhum ketika mereka melaporkan kematian almarhum seperti asuransi, jaminan sosial, ataupun warisan.

of the household, student, and retired. Responses to this question were based on input from family members or relatives who reported the deceased's death.

Table 5.5 shows that the number of registered deaths by those with working activities is greater than those non-working/not yet working, or 325,914, around 63.75 percent of the total deaths registered in 2019. The percentage of decedents recorded as working during their lifetime was above 60 percent of the total registered deaths during the period of 2019 to 2023. This data does not fully reflect the activities of the decedent before death, but it can provide important information such as that death reporting tends to be done for those who worked during their lifetime compared to those who did not. This may be related to the incentives that the deceased's family may have to register the death, such as insurance benefits, social security, or inheritance

Tabel/Table 5.6 Jumlah dan Persentase Kematian yang Teregistrasi Berdasarkan Tahun 0 Menurut Umur Almarhum Saat Meninggal, Jenis Kelamin Almarhum, dan Tahun Kematian di Indonesia, 2019–2023
Number and Percentage of Registered Deaths within the Year 0 by Age of the Decedent at Death, Sex of the Decedent, and Year of Death in Indonesia, 2019–2023

Umur Almarhum Saat Meninggal <i>Age of the Decedent at Death</i>	Jenis Kelamin/Sex				
	Laki-laki/Male				
	Tahun Kematian/Year of Death				
	2019	2020	2021	2022	2023
(1)	(2)	(3)	(4)	(5)	(6)
0	2.742 (0,93%)	2.722 (0,79%)	3.133 (0,54%)	3.726 (0,79%)	3.961 (0,75%)
1–4	2.078 (0,71%)	1.957 (0,57%)	2.227 (0,39%)	2.844 (0,61%)	2.988 (0,57%)
5–9	1.515 (0,52%)	1.466 (0,43%)	1.800 (0,31%)	2.326 (0,5%)	2.169 (0,41%)
10–14	1.475 (0,50%)	1.510 (0,44%)	1.990 (0,35%)	2.445 (0,52%)	2.358 (0,45%)
15–19	2.617 (0,89%)	2.733 (0,79%)	3.314 (0,58%)	4.071 (0,87%)	4.350 (0,83%)
20–24	3.481 (1,18%)	3.991 (1,16%)	5.499 (0,96%)	5.730 (1,22%)	6.514 (1,24%)
25–29	4.572 (1,56%)	5.355 (1,55%)	7.969 (1,38%)	7.428 (1,58%)	7.867 (1,50%)
30–34	6.314 (2,15%)	7.327 (2,13%)	11.187 (1,94%)	9.290 (1,98%)	10.047 (1,91%)
35–39	10.075 (3,43%)	11.572 (3,36%)	18.251 (3,17%)	14.336 (3,06%)	15.289 (2,91%)
40–44	14.180 (4,82%)	17.498 (5,08%)	28.748 (4,99%)	22.583 (4,82%)	25.079 (4,78%)
45–49	21.310 (7,25%)	25.665 (7,44%)	42.816 (7,44%)	32.784 (6,99%)	35.725 (6,81%)
50–54	29.612 (10,07%)	37.649 (10,92%)	62.225 (10,81%)	47.147 (10,05%)	52.482 (10,00%)
55–59	35.736 (12,16%)	44.095 (12,79%)	75.100 (13,04%)	57.492 (12,26%)	64.575 (12,31%)
60+	158.267 (53,84%)	181.193 (52,56%)	311.501 (54,10%)	256.778 (54,75%)	291.371 (55,52%)
Jumlah/Total	293.974 (100,00%)	344.733 (100,00%)	575.760 (100,00%)	468.980 (100,00%)	524.775 (100,00%)

Lanjutan Tabel/Continued Table 5.6

Umur Almarhum Saat Meninggal Age of the Decedent at Death	Jenis Kelamin/Sex				
	Perempuan/Female				
	Tahun Kematian/Year of Death				
	2019	2020	2021	2022	2023
(1)	(7)	(8)	(9)	(10)	(11)
0	2.194 (1,01%)	2.123 (0,87%)	2.457 (0,57%)	3.076 (0,88%)	3.109 (0,76%)
1-4	1.699 (0,78%)	1.535 (0,63%)	1.733 (0,40%)	2.354 (0,67%)	2.321 (0,56%)
5-9	1.083 (0,5%)	1.069 (0,44%)	1.379 (0,32%)	1.760 (0,50%)	1.528 (0,37%)
10-14	1.001 (0,46%)	1.088 (0,44%)	1.506 (0,35%)	1.758 (0,50%)	1.821 (0,44%)
15-19	1.638 (0,75%)	1.735 (0,71%)	2.418 (0,56%)	2.609 (0,75%)	2.698 (0,66%)
20-24	2.561 (1,18%)	2.730 (1,12%)	3.996 (0,93%)	4.033 (1,15%)	4.183 (1,02%)
25-29	3.224 (1,48%)	3.646 (1,49%)	6.272 (1,46%)	4.879 (1,40%)	5.351 (1,30%)
30-34	4.333 (1,99%)	4.920 (2,01%)	8.756 (2,04%)	6.373 (1,82%)	6.789 (1,65%)
35-39	6.665 (3,07%)	7.553 (3,09%)	13.565 (3,16%)	9.895 (2,83%)	10.273 (2,50%)
40-44	9.117 (4,20%)	10.805 (4,41%)	20.376 (4,75%)	14.592 (4,17%)	16.352 (3,98%)
45-49	13.132 (6,04%)	15.785 (6,45%)	29.931 (6,97%)	21.116 (6,04%)	23.525 (5,72%)
50-54	19.213 (8,84%)	23.444 (9,58%)	41.943 (9,77%)	29.922 (8,56%)	34.610 (8,42%)
55-59	23.051 (10,61%)	28.050 (11,46%)	52.761 (12,29%)	37.891 (10,84%)	44.237 (10,76%)
60+	128.391 (59,08%)	140.286 (57,31%)	242.187 (56,42%)	209.410 (59,89%)	254.270 (61,86%)
Jumlah/Total	217.302 (100,00%)	244.769 (100,00%)	429.280 (100,00%)	349.668 (100,00%)	411.067 (100,00%)

Sumber/Source: Kementerian Dalam Negeri, Ditjen Dukcapil, Kompilasi Data Administrasi Kependudukan, 2019-2023/Ministry of Home Affair, Directorate General of Population and Civil Registration, Compilation of Population Administrative Data, 2019-2023

Tabel 5.6 menunjukkan jumlah kematian yang diregistrasikan lebih banyak dilakukan pada kelompok umur lanjut usia/lansia (60 tahun ke atas) baik laki-laki maupun perempuan. Persentase kematian pada lansia yang teregistrasi berkisar antara 53,84 persen pada tahun 2019 hingga 55,52 persen pada tahun 2023. Sementara itu, pada lansia perempuan didapati persentase yang lebih tinggi yaitu 59,08 persen pada tahun 2019 hingga 61,86 persen pada tahun 2023. Jumlah kematian pada lansia juga tercatat paling tinggi pada tahun 2021 yaitu sebanyak 311.501 jiwa lansia laki-laki dan 242.187 jiwa lansia perempuan. Jika dilihat pada kelompok penduduk usia kerja (15–64 tahun), jumlah kematian yang teregistrasi berkisar antara 56 sampai 58 persen pada penduduk laki-laki selama periode tahun 2019 hingga 2023. Sedangkan, kematian yang teregistrasi pada penduduk perempuan umur produktif berkisar antara 48 sampai 55 persen pada periode yang sama.

D. Karakteristik Pelaporan Kematian

Kejadian kematian dikatakan teregistrasi tepat waktu jika dilakukan dalam periode waktu sampai dengan 30 hari setelah tanggal kematian (UU 24/2013). Tabel 5.7 di bawah menunjukkan kejadian kematian yang diregistrasikan pada periode tahun 2019–2023 banyak dilakukan secara tepat waktu yaitu sebanyak 347.835 kematian pada tahun 2019 menjadi sebanyak 663.534 kematian pada tahun 2023. Meningkatnya jumlah kematian yang dilaporkan, mengindikasikan adanya perbaikan registrasi kematian. Sementara itu, pada periode yang sama, kejadian kematian paling sedikit diregistrasikan pada rentang waktu 31 sampai 60 hari setelah meninggal.

Table 5.6 shows that the number of registered deaths is higher in the elderly age group (60 years of age and above), for males and females. The percentage of registered deaths for elderly males ranged from 53.84 percent in 2019 to 55.52 percent in 2023. A higher percentage was found for elderly women, 59.08 percent in 2019 to 61.86 percent in 2023. The highest number of deaths of the elderly also recorded in 2021, 311,501 elderly men and 242,187 elderly women. In the working age population (15–64 years old), the number of registered deaths ranged from 56 to 58 percent for males from 2019 to 2023. Deaths registered in the female population of productive age ranged from 48 to 55 percent in the same period.

D. Death Reporting Characteristics

Death registrations are considered timely if they are done within 30 days after occurrence (Act 24/2013). Table 5.7 below shows that deaths registered in 2019–2023 were mostly done on time, namely 347,835 reported deaths in 2019 to 663,534 in 2023. This indicates an improvement in death registration. During the same period, the least number of deaths were registered within the 31 to 60 days timeframe after death.

Tabel/Table 5.7 Jumlah Kematian yang Teregistrasi sampai dengan *Cut-Off Date* Menurut Klasifikasi Rentang Waktu Pelaporan Kematian, Jenis Kelamin Almarhum, dan Tahun Kematian di Indonesia (jiwa), 2019–2023
Number of Registered Deaths Up Until Cut-Off Date by Classification of Death Reporting Time Range, Sex of the Decedent, and Year of Death in Indonesia (person), 2019–2023

Rentang Waktu Pelaporan Kematian/ Jenis Kelamin <i>Death Reporting Time Range/Sex of the Decedent</i>	Tahun Kematian/ <i>Year of Death</i>				
	2019	2020	2021	2022	2023
(1)	(2)	(3)	(4)	(5)	(6)
0–30 hari setelah meninggal/0–30 days after death					
Laki-laki/ <i>Male</i>	198.581	224.963	360.412	305.324	368.104
Perempuan/ <i>Female</i>	149.254	163.428	271.408	232.748	295.430
Jumlah/ <i>Total</i>	347.835	388.391	631.820	538.072	663.534
31 hari–60 hari setelah meninggal/31 days–60 days after death					
Laki-laki/ <i>Male</i>	44.330	56.538	97.184	71.119	73.132
Perempuan/ <i>Female</i>	31.734	38.241	70.578	51.330	55.525
Jumlah/ <i>Total</i>	76.064	94.779	167.762	122.449	128.657
> 60 hari setelah meninggal–1 tahun setelah meninggal / > 60 days to 1 year after death					
Laki-laki/ <i>Male</i>	107.709	145.642	234.159	193.557	121.993
Perempuan/ <i>Female</i>	74.792	99.739	175.108	139.063	87.694
Jumlah/ <i>Total</i>	182.501	245.381	409.267	332.620	209.687
> 1 tahun setelah meninggal/> 1 year after death					
Laki-laki/ <i>Male</i>	195.525	188.173	193.093	72.438	1.979
Perempuan/ <i>Female</i>	154.800	152.012	164.158	58.390	1.516
Jumlah/ <i>Total</i>	350.325	340.185	357.251	130.828	3.495
Jumlah/ <i>Total</i>	956.725	1.068.736	1.566.100	1.123.969	1.005.373

Sumber/*Source*: Kementerian Dalam Negeri, Ditjen Dukcapil, Kompilasi Data Administrasi Kependudukan, 2019–2023/*Ministry of Home Affairs, Directorate General of Population and Civil Registration, Compilation of Population Administrative Data, 2019–2023*

Tabel 5.7 menunjukkan adanya perbedaan registrasi kematian antara laki-laki dan perempuan. Kematian pada laki-laki cenderung lebih banyak diregistrasikan tepat waktu dibandingkan kematian pada perempuan yaitu sebanyak 368.104 laki-laki dan sebanyak 295.430 perempuan pada tahun 2023. Hal ini sejalan dengan kondisi populasi penduduk Indonesia hasil LF SP2020 yang jumlahnya lebih banyak laki-laki dibanding perempuan yaitu sebanyak 139.388.929 laki-laki atau sekitar 50,54 persen dan sebanyak 136.384.845 perempuan atau sekitar 49,46 persen.

Sebagaimana dikutip dari Buku Profil Kependudukan Indonesia tahun 2022 dan Long Form SP2020 melaporkan bahwa sekitar 80% kepala rumah tangga di Indonesia adalah laki-laki. Angka ini mengindikasikan potensi perbedaan dalam tingkat pelaporan kematian antara laki-laki dan perempuan. Kematian seorang kepala keluarga laki-laki, kemungkinan besar akan mendorong proses administrasi dan pelaporan yang lebih besar. Karena dominasi laki-laki sebagai kepala keluarga, maka kematian laki-laki lebih banyak diregistrasikan. Namun, analisis lanjutan untuk mengkonfirmasi hipotesis ini dan mengeksplorasi faktor-faktor lain yang mempengaruhi registrasi kematian akan disediakan pada *Inequality Assessment*.

E. Karakteristik Tempat Kejadian Kematian, Cara/Penentu Kematian, dan Golongan Sebab Akibat Kematian

Data jumlah kematian berdasarkan tempat kejadian kematian merupakan indikator penting yang dapat membantu memahami berbagai aspek terkait penyebab kematian dan kondisi sosial ekonomi yang mempengaruhi angka kematian. Dengan mengetahui tempat kejadian kematian, kita dapat melihat seberapa besar kematian terjadi di rumah, di fasilitas kesehatan, ataupun lainnya.

As table 5.7 shows, more male deaths tend to be registered on time than female, namely 368,104 men and 295,430 women, in 2023. This is in line with the Indonesian population from Long Form PC2020 results, which is more male than female, namely 139,388,929 men or around 50.54 percent and 136,384,845 women, or around 49.46 percent.

As cited in the 2022 Indonesia Population Profile and the 2020 Long Form SP2020, approximately 80 percent of household heads in Indonesia are male are more frequently registered. This figure indicates a potential reason for the disparity in death reporting rates between males and females. The death of a male family head is more likely to trigger a more extensive administrative and registration process. Due to the dominance of males as family heads, male deaths are more frequently registered. However, further analysis to confirm this hypothesis and explore other factors influencing death registration will be provided in the Inequality Assessment.

E. Characteristics of Site of Occurrence, Manner of Death and Classification of Death

Data on the number of deaths based on the place of occurrence is an important indicator that can help clarify various aspects related to the causes of death and socio-economic conditions that affect mortality rates. By knowing the site of occurrence, we can see how many deaths occur at home, in health facilities, or elsewhere.

Tabel/Table 5.8 Jumlah dan Persentase Kematian yang Teregistrasi Berdasarkan Tahun 0 Menurut Tempat Kejadian Kematian, Jenis Kelamin Almarhum dan Tahun Kematian di Indonesia, 2019–2023
Number and Percentage of Registered Deaths within the Year 0 by Site of Occurrence, Sex of Decedent and Year of Death in Indonesia, 2019–2023

Tempat Kejadian Kematian/ Jenis Kelamin <i>Site of Death/Sex of the Decedent</i>	Tahun Kematian/Year of Death				
	2019	2020	2021	2022	2023
(1)	(2)	(3)	(4)	(5)	(6)
Rumah Sakit/Hospital					
Laki-laki/Male	11.318 (2,21%)	12.958 (2,20%)	19.337 (1,92%)	18.245 (2,23%)	21.463 (2,29%)
Perempuan/Female	7.098 (1,39%)	7.727 (1,31%)	12.426 (1,24%)	11.557 (1,41%)	14.213 (1,52%)
Jumlah/Total	18.416 (3,60%)	20.685 (3,51%)	31.763 (3,16%)	29.802 (3,64%)	35.676 (3,81%)
Puskesmas/Community Health Center					
Laki-laki/Male	254 (0,05%)	307 (0,05%)	432 (0,04%)	446 (0,05%)	539 (0,06%)
Perempuan/Female	105 (0,02%)	124 (0,02%)	226 (0,02%)	189 (0,02%)	243 (0,03%)
Jumlah/Total	359 (0,07%)	431 (0,07%)	658 (0,07%)	635 (0,08%)	782 (0,08%)
Rumah/House					
Laki-laki/Male	19.700 (3,85%)	23.878 (4,05%)	36.019 (3,58%)	31.648 (3,87%)	34.072 (3,64%)
Perempuan/Female	14.339 (2,80%)	16.634 (2,82%)	25.576 (2,54%)	22.290 (2,72%)	25.952 (2,77%)
Jumlah/Total	34.039 (6,66%)	40.512 (6,87%)	61.595 (6,13%)	53.938 (6,59%)	60.024 (6,41%)
Lainnya/Others					
Laki-laki/Male	262.702 (51,38%)	307.590 (52,18%)	519.972 (51,74%)	418.641 (51,14%)	468.701 (50,08%)
Perempuan/Female	195.760 (38,29%)	220.284 (37,37%)	391.052 (38,91%)	315.632 (38,56%)	370.659 (39,61%)
Jumlah/Total	458.462 (89,67%)	527.874 (89,55%)	911.024 (90,65%)	734.273 (89,69%)	839.360 (89,69%)
Jumlah/Total	511.276 (100,00%)	589.502 (100,00%)	1.005.040 (100,00%)	818.648 (100,00%)	935.842 (100,00%)

Sumber/Source: Kementerian Dalam Negeri, Ditjen Dukcapil, Kompilasi Data Administrasi Kependudukan, 2019–2023/Ministry of Home Affair, Directorate General of Population and Civil Registration, Compilation of Population Administrative Data, 2019–2023

Pada Tabel 5.8 terlihat bahwa jumlah kematian yang teregistrasi berdasarkan tempat kejadian kematian paling dominan ditemukan pada kategori lainnya selama periode lima

Table 5.8 shows that the number of deaths registered based on the place of death was mostly (89-90 percent) in the other category, other than hospitals, health centers and homes, from 2019 to 2023.

tahun terakhir (2019–2023) pada kisaran 89–90 persen. Kategori lainnya disini merupakan tempat-tempat kejadian kematian selain RS, puskesmas dan rumah.

Sebagai informasi, pertanyaan terkait tempat kejadian kematian pada formulir registrasi kematian merupakan jenis pertanyaan terbuka sehingga orang yang mendaftarkan dapat mengisi dengan bebas jawaban terkait item pertanyaan tersebut. Oleh sebab itu, untuk kondisi data kematian yang teregistrasi menurut tempat kejadian kematian untuk saat ini belum merupakan kondisi data dengan akurasi terbaik dikarenakan memberikan dampak pada saat melakukan klasifikasi pada proses pengolahan tabulasinya.

Questions related to the site of occurrence on the registration form are open-ended so that the person registering can freely fill in the answers. Therefore, the registered deaths data according to the place of death is not the most accurate, which has an impact when classifying the tabulation process.

Tabel/Table 5.9 Jumlah dan Persentase Kematian yang Teregistrasi Berdasarkan Tahun 0 Menurut Cara/Penentu Kematian dan Tahun Kematian di Indonesia, 2019–2023
Number and Percentage of Registered Deaths within the Year 0 by Manner of Death and Year of Death in Indonesia, 2019–2023

Cara/Penentu Kematian <i>Manner of Death</i>	Tahun Kematian/ <i>Year of Death</i>				
	2019	2020	2021	2022	2023
(1)	(2)	(3)	(4)	(5)	(6)
Sakit biasa/tua <i>Common Illness/Old Age</i>	467.062 (91,35%)	535.330 (90,81%)	877.890 (87,35%)	737.156 (90,05%)	847.754 (90,59%)
Wabah penyakit <i>Disease Outbreak</i>	5.070 (0,99%)	9.333 (1,58%)	52.643 (5,24%)	7.401 (0,90%)	5.051 (0,54%)
Kecelakaan/Accident	4.531 (0,89%)	4.583 (0,78%)	5.992 (0,60%)	6.782 (0,83%)	7.012 (0,75%)
Kriminalitas/ <i>Criminality</i>	241 (0,05%)	270 (0,05%)	259 (0,03%)	230 (0,03%)	197 (0,02%)
Bunuh Diri/ <i>Suicide</i>	324 (0,06%)	313 (0,05%)	377 (0,04%)	218 (0,03%)	205 (0,02%)
Lainnya/ <i>Others</i>	34.048 (6,66%)	39.673 (6,73%)	67.879 (6,75%)	66.861 (8,17%)	75.623 (8,08%)
Jumlah/Total	511.276 (100,00%)	589.502 (100,00%)	1.005.040 (100,00%)	818.648 (100,00%)	935.842 (100,00%)

Sumber/Source: Kementerian Dalam Negeri, Ditjen Dukcapil, Kompilasi Data Administrasi Kependudukan, 2019–2023/Ministry of Home Affairs, Directorate General of Population and Civil Registration, Compilation of Population Administrative Data, 2019–2023

Berdasarkan Peraturan Menteri Dalam Negeri Nomor 109 Tahun 2019 tentang Formulir dan Buku yang Digunakan Dalam Administrasi Kependudukan, kematian dapat dibedakan menjadi enam macam menurut cara/penentu kematiannya antara lain kematian karena sakit biasa/tua, kematian karena wabah penyakit, kematian karena kecelakaan, kematian karena kriminalitas, kematian karena bunuh diri, dan kematian karena hal-hal lain selain yang telah disebutkan sebelumnya. Berdasarkan cara/penentu kematiannya, kematian yang teregistrasi selama lima tahun terakhir sejak 2019–2023 didominasi melalui cara/penentu kematian sakit biasa/tua (natural) yakni berada pada kisaran 87 sampai dengan 91 persen (tertinggi pada tahun 2019 sebesar 91,35 persen dan terendah pada tahun 2021 sebesar 87,35 persen). Untuk kematian dengan cara/penentu kematian melalui wabah penyakit menunjukkan tren peningkatan selama tahun 2019–2021, meningkat dari sebesar 0,99 persen pada tahun 2019 menjadi 5,24 persen pada tahun 2021. Sedangkan untuk kematian yang terjadi karena kecelakaan, kriminalitas, dan bunuh diri selama lima tahun terakhir selalu berada dibawah satu persen dari seluruh kejadian kematian yang teregistrasi. Sebagai informasi, data yang dikumpulkan terkait cara/penentu kematian merupakan hasil pilihan jawaban informan saat meregistrasikan kematian tersebut.

Based on Regulation of the Minister of Home Affairs Number 109 of 2019 concerning Forms and Books Used in Population Administration, deaths can be divided by manner into six types: due to common illness/old age (natural); due to disease outbreaks; due to accidents; due to crime, due to suicide, or other reasons. Deaths registered from 2019 to 2023 were mostly (87 to 91 percent) due to common illness/old age, (the highest being in 2019 at 91.35 percent and the lowest being in 2021 at 87.35 percent). For deaths from disease, there was an increase from 0.99 percent in 2019 to 5.24 percent in 2021. Registered deaths due to accidents, crime, and suicide over the past five years were all below one percent. The data collected regarding the manner of death is from the informant's answers when reporting the death.

Tabel/Table 5.10 10 Besar Penyakit Dengan Kematian Terbanyak Pada Pasien Rawat Inap di Rumah Sakit, 2020–2023
Top 10 Diseases With the Most Deaths in Hospitalized Patients, 2020–2023

Golongan Sebab Akibat <i>Classification of Disease</i>	Kode ICD-10 <i>ICD-10 Code</i>	Peringkat/Ranking			
		2020	2021	2022	2023
(1)	(2)	(3)	(4)	(5)	(6)
Pneumonia/ <i>Pneumonia</i>	J12-J18	1	2	1	2
Gangguan endokrin, nutrisi dan metabolik lainnya <i>Other endocrine, nutritional and metabolic disorders</i>	E15-35, E58, E63, E65, E67- E85, E87-90	2	4	2	1
Diabetes melitus tidak bergantung insulin/ <i>Non-insulin-dependent diabetes mellitus</i>	E11	3	3	5	6
Perdarahan intrakranial <i>Intracranial bleeding</i>	I60-I62	4	8	6	7
Gagal ginjal lainnya <i>Other kidney failure</i>	N17.0-.2,.9 - N19	5	5	3	5
Penyakit virus lainnya <i>Other viral diseases</i>	A81. A87-A89. B03-B04. B07-B09. B25. B27-B34	6	1	-	-
Infark serebral <i>Cerebral Infarction</i>	I63	7	6	4	4
Gagal jantung <i>Heart Failure</i>	I50	8	10	-	-
Septisemia/ <i>Septicemia</i>	A40-A41	9	7	7	9
Anemia lainnya/ <i>Other anemia</i>	D51-D58, D60, D62-D64	10	-	8	10
Penyakit sistem napas lainnya/ <i>Other respiratory system diseases</i>	J22, J66.1-.2, J66.8, J69-J85.0-.3, J89, J94-J99	-	9	9	3
Gangguan hantaran dan aritmia jantung/ <i>Conduction disorders and cardiac arrhythmias</i>	I44-I49	-	-	10	8

Catatan/Notes: Isian "-" berarti jenis penyakit tersebut tidak menjadi 10 besar penyebab kematian pada tahun terkait/*Fill in "-" means that the type of disease was not in the top 10 causes of death in the relevant year*

Sumber/Source: Sistem Informasi Rumah Sakit (SIRS), Kementerian Kesehatan/*Hospital Information System, Ministry of Health*

Tabel 5.10 merupakan peringkat 10 besar penyakit dengan kematian terbanyak berdasarkan klasifikasi ICD-10 yang terjadi di Indonesia pada pasien rawat inap di Rumah Sakit. Peringkat pertama (angka 1) merupakan yang jumlahnya terbanyak dan seterusnya sampai dengan peringkat kesepuluh (angka 10). Pada Tahun 2020, pneumonia merupakan penyakit dengan kematian terbesar pertama, diikuti dengan gangguan endokrin, nutrisi dan metabolik lainnya di posisi kedua dan diabetes melitus tidak bergantung insulin pada peringkat ketiga terbesar. Untuk tahun 2021, penyakit dengan kematian tertinggi ditemukan pada penyakit virus lainnya, disusul dengan pneumonia dan diabetes melitus tidak bergantung insulin masing-masing peringkat kedua dan ketiga. Satu tahun setelahnya (2022), pneumonia kembali menjadi penyakit dengan kematian yang terbesar di Indonesia, lalu diikuti dengan gangguan endokrin, nutrisi dan metabolik lainnya dan penyakit gagal ginjal lainnya. Tahun 2023, penyakit dengan jumlah kematian terbesar adalah gangguan endokrin, nutrisi dan metabolik lainnya, lalu peringkat kedua pneumonia dan peringkat ketiga adalah penyakit sistem napas lainnya.

F. Kematian Anak dan Bayi

Data kematian neonatal, bayi, anak, dan balita merupakan indikator kunci untuk menilai kesehatan dan kesejahteraan suatu masyarakat. Tingginya angka kematian pada kelompok usia ini mencerminkan masalah serius, seperti akses terbatas terhadap layanan kesehatan, gizi yang buruk, serta kondisi sanitasi yang tidak memadai. Masing-masing kelompok usia memiliki tantangan kesehatan yang berbeda, dari komplikasi persalinan pada masa neonatal hingga infeksi dan gizi buruk pada masa balita.

Kematian neonatal adalah kematian yang terjadi pada bayi sejak lahir

Table 5.10 shows the top 10 diseases causing the most deaths that occurred in hospitalized patients based on ICD-10 classification. In 2020, pneumonia was the disease with the greatest number of deaths, followed by other endocrine, nutritional and metabolic disorders in second, and non-insulin dependent diabetes mellitus in third. For 2021, the disease causing the highest number of deaths was other viral diseases, followed by pneumonia, and non-insulin dependent diabetes mellitus in second and third place respectively. In 2022, pneumonia was again the highest cause of deaths in Indonesia, followed by other endocrine, nutritional and metabolic disorders, and kidney failure. In 2023, the disease causing the highest number of deaths was other endocrine, nutritional and metabolic disorders, then pneumonia, and other respiratory diseases in third.

F. Child and Infant Mortality

Neonatal, infant, child and under-five mortality data are key indicators for assessing the health and well-being of a society. High mortality rates in these age groups reflect serious problems, such as limited access to health services, poor nutrition and inadequate sanitation. Each age group has different health challenges, from complications of childbirth in the neonatal period to infections and malnutrition in the under-five years.

Neonatal mortality refers to deaths occurring from birth up to 28 days of life.

sampai dengan usia 28 hari kehidupan. Berdasarkan hasil pelaporan kematian neonatal pada tahun 0 selama lima tahun terakhir (2019–2023) sebagaimana terlihat pada tabel 5.11, terdapat peningkatan secara jumlah untuk pelaporan kematian neonatal. Pada tahun 2019 dilaporkan 1.501 kejadian kematian neonatal hingga di 2023 dilaporkan 2.024 kejadian kematian neonatal. Jika dilihat dari jenis kelamin bayi yang meninggal, selama lima tahun terakhir, kematian yang dilaporkan lebih banyak merupakan kematian neonatal berjenis kelamin laki-laki yakni berkisar diantara 57–60 persen selama lima tahun terakhir, lebih besar dibandingkan kematian neonatal perempuan yang berkisar diantara 39–43 persen.

Based on registered deaths within the Year 0 over the past five years (2019–2023), as can be seen from table 5.11 there was an increase in the number of registered neonatal deaths. In 2019, 1,501 cases of neonatal death were registered, increasing to 2,024 cases in 2023. Looking at the sex of the deceased infants over the past five years most registered neonatal deaths were male, ranging from 57–60 percent of total cases, as compared to that of female infants, which ranged from 39 to 43 percent.

Tabel/Table 5.11 Jumlah dan Persentase Kematian Neonatal, Kematian Bayi, Kematian Anak, dan Kematian Balita yang Teregistrasi Berdasarkan Tahun 0 Menurut Jenis Kelamin Almarhum dan Tahun Kematian di Indonesia, 2019–2023
Number and Percentage of Neonatal, Infant, Child, and Under Five Registered Deaths within the Year 0 by Sex of the Decedent and Year of Death in Indonesia, 2019–2023

Jenis Kelamin Sex	Tahun Kematian/Year of Death				
	2019	2020	2021	2022	2023
(1)	(2)	(3)	(4)	(5)	(6)
Kematian Neonatal (0–28 hari)/Neonatal Mortality (0–28 days)					
Laki-laki/Male	865 (57,63%)	930 (58,20%)	966 (57,02%)	1.025 (58,40%)	1.222 (60,38%)
Perempuan/Female	636 (42,37%)	668 (41,80%)	728 (42,98%)	730 (41,60%)	802 (39,62%)
Jumlah/Total	1.501 (100,00%)	1.598 (100,00%)	1.694 (100,00%)	1.755 (100,00%)	2.024 (100,00%)
Kematian Bayi (kurang dari 1 tahun)/Infant Mortality (less than 1 year)					
Laki-laki/Male	2.742 (55,55%)	2.722 (56,18%)	3.133 (56,05%)	3.726 (54,78%)	3.961 (56,03%)
Perempuan/Female	2.194 (44,45%)	2.123 (43,82%)	2.457 (43,95%)	3.076 (45,22%)	3.109 (43,97%)
Jumlah/Total	4.936 (100,00%)	4.845 (100,00%)	5.590 (100,00%)	6.802 (100,00%)	7.070 (100,00%)

Lanjutan Tabel/Continued Table 5.11

Jenis Kelamin Sex	Tahun Kematian/Year of Death				
	2019	2020	2021	2022	2023
	(1)	(2)	(3)	(4)	(5)
Kematian Anak (1–4 tahun)/Child Mortality (1–4 years)					
Laki-laki/Male	2.078	1.957	2.227	2.844	2.988
	(55,02%)	(56,04%)	(56,24%)	(54,71%)	(56,28%)
Perempuan/Female	1.699	1.535	1.733	2.354	2.321
	(44,98%)	(43,96%)	(43,76%)	(45,29%)	(43,72%)
Jumlah/Total	3.777	3.492	3.960	5.198	5.309
	(100,00%)	(100,00%)	(100,00%)	(100,00%)	(100,00%)
Kematian Balita (0–4 tahun)/Under Five Mortality (0–4 years)					
Laki-laki/Male	4.820	4.679	5.360	6.570	6.949
	(55,32%)	(56,12%)	(56,13%)	(54,75%)	(56,14%)
Perempuan/Female	3.893	3.658	4.190	5.430	5.430
	(44,68%)	(43,88%)	(43,87%)	(45,25%)	(43,86%)
Jumlah/Total	8.713	8.337	9.550	12.000	12.379
	(100,00%)	(100,00%)	(100,00%)	(100,00%)	(100,00%)

Sumber/Source: Kementerian Dalam Negeri, Ditjen Dukcapil, Kompilasi Data Administrasi Kependudukan, 2019–2023/Ministry of Home Affair, Directorate General of Population and Civil Registration, Compilation of Population Administrative Data, 2019–2023

Kematian bayi merupakan kematian yang terjadi saat seseorang berusia dibawah satu tahun. Kematian bayi merupakan gambaran penting yang dapat mencerminkan keadaan derajat kesehatan di suatu wilayah. Bayi yang baru lahir sangat sensitif terhadap keadaan lingkungan dimana tempat orang tua bayi tinggal dan sangat erat kaitannya dengan status sosial orang tua dari bayi. Berdasarkan hasil pelaporan kematian bayi pada tahun 0 selama lima tahun terakhir(2019–2023)terdapatpeningkatan secara jumlah untuk pelaporan kematian bayi. Pada tahun 2019 dilaporkan 4.936 kejadian kematian bayi hingga di 2023 dilaporkan 7.070 kejadian kematian bayi. Jika dilihat dari jenis kelamin bayi yang meninggal, selama lima tahun terakhir, kematian yang dilaporkan lebih

A death that occurs when a baby is under 12 months old is considered infant death, which is an important lens through which the state of health in a region can be viewed. Infants are highly sensitive to the environmental conditions in which their parents live, and their health is closely linked to their parents' social status. Based on the results of registered infant deaths within the year 0 for the last five years (2019–2023) there was an increase in infant deaths. In 2019, 4,936 infant deaths were registered as compared to 7,070 in 2023. Over the past five years, infant deaths were mostly male, from 54 to 56 percent, while female infant deaths ranged from 43 to 45 percent.

banyak merupakan kematian bayi laki-laki yakni berkisar diantara 54–56 persen selama lima tahun terakhir, lebih besar dibandingkan kematian bayi perempuan yang berkisar diantara 43–45 persen.

Kematian anak merupakan kematian yang terjadi pada anak berusia satu sampai empat tahun. Kondisi kesehatan lingkungan dapat langsung mempengaruhi tingkat kesehatan anak. Pada kondisi lingkungan yang tidak bersih, gizi buruk, tingginya prevalensi penyakit menular pada anak dan insiden kecelakaan di dalam atau di sekitar rumah akan menyebabkan tingginya kematian anak. Berdasarkan hasil pelaporan kematian anak pada tahun 0 selama lima tahun terakhir (2019–2023) terdapat peningkatan secara jumlah untuk pelaporan kematian anak. Pada tahun 2019 dilaporkan 3.777 kejadian kematian anak hingga di 2023 dilaporkan 5.309 kejadian kematian anak. Jika dilihat dari jenis kelamin anak yang meninggal, selama lima tahun terakhir, kematian yang dilaporkan lebih banyak merupakan kematian anak berjenis kelamin laki-laki yakni berkisar diantara 54–56 persen selama lima tahun terakhir, lebih besar dibandingkan kematian anak perempuan yang berkisar diantara 43–45 persen.

Kematian balita merupakan kematian yang terjadi pada anak berusia nol sampai empat tahun. Berdasarkan hasil pelaporan kematian balita pada tahun 0 selama lima tahun terakhir (2019–2023) terdapat peningkatan secara jumlah untuk pelaporan kematian balita. Pada tahun 2019 dilaporkan 8.713 kejadian kematian balita hingga tahun 2023 dilaporkan 12.379 kejadian kematian balita. Jika dilihat dari jenis kelamin balita yang meninggal selama lima tahun terakhir, kematian yang diregistrasikan lebih banyak pada balita berjenis kelamin laki-laki yakni berkisar diantara 54–56 persen selama lima tahun terakhir, lebih besar dibandingkan

Child mortality is a death that occurs in children aged from one to four. Environmental health conditions directly affect a child's health. Unclean conditions, poor nutrition, a high prevalence of infectious diseases and accidents in or around the home will cause high child mortality rates. From 2019 to 2023 there was an increase in the number of child deaths reported. In 2019, there were 3,777, while there were 5,309 reported in 2023. Over the same period, the reported child deaths were mostly male, ranging from 54 to 56 percent, while the deaths of female children ranged from 43 to 45 percent.

Under-five mortality are deaths that occur in children aged zero to four years. Based on the reporting, there was an increase in the number of under-five deaths from 8,713 in 2019 to 12,379 in 2023. More male deaths were registered (between 54 and 56 percent) over the same period compared to female under-five child deaths which ranged between 43 and 45 percent.

kematian balita perempuan yang berkisar diantara 43–45 persen.

G. Indikator Kematian

Angka Kematian Kasar (CDR) merupakan ukuran umum yang digunakan untuk menggambarkan tingkat kematian pada suatu populasi. Angka kematian kasar dihitung dengan membagi jumlah total kematian dalam populasi selama periode tertentu dengan total populasi pada periode waktu yang sama (pertengahan tahun). Angka ini dinyatakan sebagai jumlah kematian per 1.000 populasi (pertengahan tahun) per tahun. Jumlah penduduk pertengahan tahun yang digunakan untuk semua tahun merupakan data penduduk yang bersumber dari proyeksi penduduk Indonesia hasil SP2020.

Berdasarkan estimasi kelengkapan data kematian sampai dengan *cut-off date* yang telah dihitung pada bagian sebelumnya, pada tahun 2021 estimasi kelengkapan data kematian mencapai 92,30 persen, sehingga dilakukan *exercise* untuk penghitungan indikator kematian. Berdasarkan hasil penghitungan, angka CDR tahun 2021 yakni sebesar 5,74, yang berarti terdapat lima sampai enam kematian per 1.000 penduduk di Indonesia. Berdasarkan data registrasi pada tahun ini, angka CDR sudah sangat mendekati proyeksi SP2020 pada tahun 2021 (5,76). Akan tetapi, CDR pada tahun-tahun lainnya belum dapat merefleksikan tingkat kematian kasar di Indonesia karena estimasi kelengkapannya yang belum memadai atau masih di bawah 90 persen.

G. Mortality Indicator

The Crude Death Rate (CDR) is a common measure used to describe the mortality rate in a population. The CDR is calculated by dividing the total number of deaths in a population during a given period by the total population in the same period (mid-year). This figure is expressed as the number of deaths per 1,000 people (mid-year) per year. The mid-year population totals used for all years is based on population projections from the 2020 Population Census.

Based on the estimated completeness up until the cut-off date as shown in the previous section, in 2021 the completeness of death data reached 92.30 percent. An exercise was then carried out to calculate the mortality indicator. Based on the calculation results, the CDR figure for 2021 was 5.74, which means there were five to six deaths per 1,000 people in Indonesia. Based on registration data this year, the CDR figure is very close to the PC2020 projection in 2021 (5.76). However, the CDR in other years does not reflect the CDR in Indonesia because the completeness estimate is inadequate or below 90 percent.



Kesimpulan dan Rekomendasi

*Conclusion and
Recommendations*

Laporan Statistik Hayati Indonesia ini merupakan yang pertama kalinya dan mencerminkan komitmen untuk melaksanakan Perpres 62/2019. Meskipun dihadapkan pada tantangan regulasi terkait berbagi data ke BPS, solusi berhasil ditemukan melalui komunikasi yang konstruktif dan dialog terbuka antara berbagai pemangku kepentingan untuk mencapai kesepakatan. Hal ini juga menegaskan niat untuk meningkatkan transparansi kepada publik. Selain itu, laporan ini juga memberikan wawasan berharga untuk mendorong perbaikan yang lebih lanjut.

Mengingat kondisi geografis Indonesia dan jumlah penduduknya yang besar, temuan dalam laporan ini mengindikasikan kemajuan signifikan dari tahun ke tahun. Hal ini merupakan hasil dari inovasi pelayanan seperti pelayanan Jemput Bola, *one day service*, layanan 3 in 1 (penerbitan akta kelahiran, Kartu Identitas Anak, dan pemutaharan KK) dan berbagai inovasi lainnya. Selain itu, layanan Identitas Kependudukan Digital (IKD) juga telah dikembangkan untuk mempermudah pelaporan dari masyarakat. Layanan IKD ini telah diimplementasikan dan pemanfaatannya akan diperluas.

Di berbagai wilayah, layanan registrasi kelahiran dan kematian telah terintegrasi antara Dinas Dukcapil dan Dinas Kesehatan. Mulai dari 2010, Kemenkes telah menginisiasi pencatatan kelahiran, kematian, dan penyebab kematian di 14 kabupaten/kota yang telah menggunakan Sertifikat Medis Penyebab Kematian (SMPK) dan berdasarkan ICD-10. Pada tingkat nasional, Kemenkes telah mengembangkan sistem Satu Sehat yang terintegrasi untuk penguatan pencatatan kelahiran, kematian, dan penyebab kematian. Di sisi lain, aplikasi Satu Sehat dan IKD telah terintegrasi secara *single sign on* (SSO). Ini memperbesar peluang untuk optimalisasi pelayanan publik

This Indonesia Vital Statistics Report is the first of its kind and reflects the strong commitment to implementing Presidential Regulation No. 62/2019. Despite the regulatory challenges related to data sharing to BPS, a solution was successfully reached through constructive communication and open dialogue among various stakeholders to arrive at an agreement. This also confirms the intention to increase transparency to the public. In addition, this report also provides valuable insights to encourage further improvements.

Given Indonesia's geographical conditions and its large population, the findings in this report indicate significant progress from year to year. This represents the outcome of service innovations such as "outreach" service, one-day service, and 3-in-1 services (which encompass the issuance of birth certificates, Child Identity Cards, and updates to Family Card), alongside numerous other innovations. Furthermore, the Digital Population Identity (IKD) service has been developed to streamline community reporting. The implementation of the IKD service is underway, with plans for its expansion.

In several regions, the registration of births and deaths has been effectively integrated between the CRO and the Local Health Office. Since 2010, the MoH has initiated the registration of births, deaths, and causes of death in 14 regencies/municipalities utilizing the Medical Certificate of Cause of Death (MCCD) in accordance with ICD-10 standards. At the national level, the MoH has developed the integrated Satu Sehat system to enhance the recording of births, deaths, and causes of death. Additionally, the Satu Sehat and IKD applications have been integrated through a single sign-on (SSO) mechanism. This expands opportunities for optimizing public services and developing data interoperability between

dan peluang untuk mengembangkan interoperabilitas data antara Ditjen Dukcapil dan Kemenkes, terutama untuk data terkait kelahiran, kematian dan penyebab kematian.

Registrasi kelahiran telah menunjukkan peningkatan namun, perlu upaya yang lebih kuat agar pendaftaran ini dapat diselesaikan tepat waktu dalam satu tahun kalender. Registrasi kelahiran memiliki potensi untuk menjadi sumber statistik hayati yang tersedia secara rutin. Sementara itu, tingkat registrasi kematian juga menunjukkan kemajuan. Namun demikian, ini memerlukan perhatian dan langkah-langkah revolusioner untuk memastikan kelengkapannya mencapai tingkat optimal, seperti yang terlihat pada tingkat kelengkapan di tahun 2021. Elaborasi atau penyelidikan lebih lanjut terhadap registrasi kematian bayi sangatlah penting untuk perencanaan kesehatan.

Seraya mengupayakan pencatatan kelahiran dan kematian memenuhi tingkat kelengkapan yang optimal, laporan statistik selanjutnya diharapkan dapat menambahkan variabel lain yang tersedia pada SIAK. Penyajian statistik mengenai registrasi pernikahan dan perceraian sebaiknya dilakukan dalam bab khusus untuk memberikan pemahaman yang lebih komprehensif tentang registrasi tersebut. Selain itu, data registrasi ini akan lebih optimal jika terintegrasi dengan lembaga yang mengelola layanan registrasi pernikahan dan perceraian.

Setelah melakukan analisis menyeluruh sesuai dengan sumber data yang tersedia, sangat penting untuk mengajukan rekomendasi rencana yang dapat diimplementasikan oleh berbagai pihak. Hal ini menjadi krusial mengingat bahwa Perpres 62/2019 berakhir pada tahun 2024 sehingga penyediaan statistik hayati berdasarkan pencatatan sipil menjadi kurang kuat untuk dilaksanakan

the Directorate General of Population and Civil Registration and the MoH particularly concerning data related to births, deaths, and causes of death.

Estimated completeness of birth registrations are showing an increase; however, stronger efforts are needed so that birth registrations can be completed on time within one calendar year. Birth registration has the potential to be a source of regular and annual vital statistics. The estimated completeness death registration rate is also showing progress but requires attention and revolutionary steps to ensure its completeness reaches the optimal level, as seen in 2021. More and better attention to infant death registration is essential to improve data quality and health service planning.

As part of the effort to enhance the completeness of birth and death registration data, the forthcoming statistical report is expected to incorporate additional variables available in SIAK. The presentation of statistics on marriage and divorce registration should be done in another chapter to provide a more comprehensive understanding of the overall registration data. In addition, this report's data will be more optimal if integrated with the institution that manages marriage and divorce registration services.

After conducting a thorough analysis according to the available data, it is very important to propose recommendations for a follow-up action plan that can be implemented by various parties. This is crucial considering that Presidential Regulation 62/2019 ends in 2024, which means vital statistics based on civil registration will be less likely to be implemented or accurate in the coming

di tahun-tahun mendatang. Berikut adalah rekomendasi tersebut:

1. Visi dan Komitmen Politik

Visi dan komitmen politik merupakan elemen kunci untuk menggerakkan semua pemangku kepentingan dan lapisan masyarakat dalam upaya meningkatkan sistem pencatatan sipil. Lebih lanjut, hal ini penting untuk memastikan bahwa sistem tersebut dilengkapi dengan sumber daya yang memadai. Oleh karena itu, pendekatan strategis perlu dilakukan kepada pemerintahan 2024–2029 agar pencapaian tingkat kelengkapan registrasi menjadi target utama dalam area sistem pencatatan sipil.

Untuk mendorong komitmen politik, penting untuk mengemukakan visi yang memberikan gambaran mengenai masa depan yang optimis namun realistis. Selain itu, sangat penting untuk menekankan posisi Indonesia di tingkat global serta menjelaskan cara negara-negara maju berhasil menyediakan statistik hayati melalui sistem pencatatan sipil yang efektif. Lebih lanjut, mengoptimalkan data registrasi dalam penyediaan statistik hayati akan membangun fondasi data yang komprehensif dan berkualitas tinggi untuk pembuatan kebijakan.

2. Kerangka Regulasi

Pelaksanaan Perpres 62/2019 memberikan wawasan berharga mengenai tantangan dalam mencapai kesepakatan untuk berkolaborasi di bidang operasional teknis. Oleh karena itu, penting untuk menyusun kerangka regulasi dalam penyediaan statistik hayati yang jelas dan tidak ambigu, dengan menyatakan hal-hal berikut:

- a. Regulasi yang secara jelas menetapkan penanggung jawab statistik hayati serta peran masing-masing kementerian/lembaga

years. The following is recommended:

1. Vision and Political Commitment

Vision and political commitment are key elements to mobilizing all stakeholders and levels of society to improve the civil registration system. It is also important to ensure that the system is supported by adequate resources. Therefore, a strategic approach needs to be taken by the 2024–2029 government to ensure that achieving a high level of registration completeness becomes the primary target for civil registration systems.

To encourage political commitment, it is important to put forward a vision for an optimistic but realistic future. It is also important to emphasize Indonesia's position at the global level and explain how developed countries have succeeded in providing vital statistics through effective civil registration systems. Optimizing registration data in providing vital statistics will also build a comprehensive and high-quality data foundation for policy making

2. Regulatory Framework

The implementation of Presidential Regulation 62/2019 provides valuable insights into the challenges in reaching an agreement to collaborate in the technical operational field. Therefore, it is important to develop a clear and unambiguous regulatory framework for the provision of vital statistics with:

- a. *Regulations that explicitly define the agencies responsible for vital statistics, along with the roles of each ministry/agency, which include setting standards, providing*

yang setidaknya mencakup: menetapkan standar, menyediakan data, mengompilasi, menganalisis, dan mendiseminasikan/mempublikasikan statistik hayati. Hal ini bertujuan untuk mencegah terjadinya kesalahpahaman serta memberikan jaminan bahwa tugas-tugas tersebut akan dilaksanakan sesuai dengan tanggung jawab yang telah ditetapkan.

- b. Regulasi yang mengatur bahwa integrasi data individu harus dilakukan untuk menghasilkan sumber data statistik hayati untuk memberikan gambaran yang komprehensif. Proses integrasi ini dilakukan oleh otoritas integrasi yang telah ditetapkan.
- c. Regulasi yang menyebutkan prosedur dan protokol pengolahan data individu dilakukan dengan menjamin kerahasiaan data dapat dilakukan secara rutin.
- d. Regulasi yang menyebutkan bahwa transformasi data individu dilakukan secara eksklusif untuk kepentingan statistik.
- e. Regulasi yang menetapkan penyediaan statistik hayati melingkupi satu negara dan dapat dipilah hingga kabupaten/kota dan mencakup variabel-variabel yang direkomendasikan oleh Perserikatan Bangsa-bangsa.
- f. Regulasi harus memastikan statistik hayati yang didiseminasikan kepada publik itu objektif, tidakberpihakan, berdasarkan standar internasional, disertai informasi yang transparan mengenai metodologi, definisi, dan sumber data. Hal ini menjamin statistik ini sejalan dengan *Fundamental Principles of Official Statistic*.

data, compiling, analyzing, and disseminating the publication of vital statistics. This is intended to prevent misunderstanding and provide assurance that these responsibilities are executed in accordance with established mandates.

- b. *Regulations that stipulate that individual data integration must be carried out to produce vital statistical data sources that provide a comprehensive picture. This integration process is to be carried out by the designated integration authorities.*
- c. *Regulations that state that individual data processing procedures and protocols are carried out regularly and confidentially.*
- d. *Regulations that state that individual data transformation is carried out exclusively for statistical purposes.*
- e. *Regulations that establish the provision of vital statistics cover the country and can be disaggregated to the regency/municipality level and include variables recommended by the United Nations.*
- f. *Regulations that ensure vital statistics disseminated to the public are objective, impartial, based on international standards, and accompanied by transparent information on methodology, definitions, and data sources. This ensures that these statistics are in line with the Fundamental Principles of Official Statistics.*

g. Regulasi yang memungkinkan laporan statistik hayati secara eksplisit masuk di dalam RPJPN, RPJMN atau RKP (Rencana Kerja Pemerintah) tahunan sehingga menguatkan afirmasi pada program sebagai Proyek Strategis Nasional (PSN) baik secara program di dalam kaitan tugas masing-masing maupun juga pada aspek dukungan dan ketersediaan anggaran.

3. Proses Bisnis

Untuk memastikan bahwa peristiwa penting tercatat secara langsung saat terjadi, revitalisasi proses bisnis menjadi sangat penting untuk dilakukan. Salah satunya adalah dengan membangun keterhubungan layanan antar Dinas Dukcapil dan Dinas Kesehatan. Ketika peristiwa penting terjadi di fasilitas kesehatan, Dinas Kesehatan menotifikasi peristiwa penting kepada Dukcapil dan kedua instansi bekerja sama agar akta kelahiran/kematian dapat segera diterima penduduk. Mekanisme ini direkomendasikan untuk diberlakukan untuk seluruh Indonesia dengan tetap memperhatikan infrastruktur di masing-masing daerah.

Selain pencatatan peristiwa penting, terdapat variabel penting lainnya dalam data Admuduk yang diperlukan dalam menganalisa peristiwa penting yaitu status pernikahan, pendidikan dan pekerjaan. Variabel ini belum disajikan dalam laporan ini karena dinilai belum dapat menggambarkan kondisi pendidikan dan pekerjaan yang aktual. Hal ini disebabkan variabel ini bersifat dinamis dan tidak selalu dimuktahirkan oleh penduduk kepada Dinas Dukcapil.

Oleh karena itu, proses bisnis untuk memperbarui variabel ini dapat disesuaikan melalui kolaborasi dengan instansi/ lembaga yang berwenang di

g. Regulations that allow for the explicit inclusion of vital statistics reports in the Long-Term Development Plan, the Medium-Term National Development Plan, or the annual Government Work Plan can strengthen the affirmation of programs as National Strategic Projects. This encompasses not only programmatic aspects related to the duties and functions of each agency but also support and the availability of necessary funding.

3. Business Process

To ensure that vital events are registered immediately upon occurrence, it is crucial to improve business processes. One approach is to establish interconnectivity between the Directorate General of Population and Civil Registration and the MoH. When vital events occur in healthcare facilities, the Local Health Office notify the CRO, and both agencies collaborate to ensure that birth/death certificates are promptly received by the applicants. This mechanism is recommended for implementation across Indonesia, while carefully considering the infrastructure of each region.

In addition to the registration of vital events, there are other essential variables within the population administration data that are necessary for analyzing vital events, such as marital status, education, and employment. These variables have not been included in this report as they are considered inadequate to accurately reflect the current conditions of marital, education and employment. This limitation arises from the dynamic nature of these variables, which are not consistently updated by residents to the CRO.

Therefore, the business processes for updating these variables can be enhanced through collaboration with relevant agencies in the respective sectors. When

sektor terkait. Ketika instansi/lembaga terkait mencatat perubahan status pernikahan, pendidikan, dan pekerjaan penduduk, maka notifikasi perubahan dapat tersampaikan ke Dinas Dukcapil. Data penduduk dengan status terkini ini penting untuk menghasilkan statistik hayati yang akurat.

4. Formulir Adminduk dan Sistem Entri Data pada SIAK

Data Adminduk memiliki potensi luar biasa sebagai sumber data statistik yang dapat diproduksi secara rutin. Untuk memaksimalkan potensi ini dan mendukung tujuan statistik, diperlukan penyesuaian pada sistem entri datanya pada SIAK. Usulan perbaikan ini bertujuan untuk memperkuat validitas, kekonsistenan, serta efektivitas sistem adminduk, sehingga dapat lebih optimal dalam menghasilkan data yang berkualitas dan relevan untuk berbagai keperluan termasuk untuk kebijakan dan program yang lebih efektif dan responsif terhadap kebutuhan masyarakat. Beberapa perbaikan yang diusulkan diantaranya sebagai berikut:

- a. Pertanyaan mengenai alamat penduduk sebaiknya dilengkapi dengan informasi alamat domisili atau alamat sehari-hari untuk menghasilkan konsep “*usual residence*” yang sesuai standar internasional.
- b. Pertanyaan tentang tempat kejadian pada sistem entri disarankan berupa opsi pilihan wilayah administrasi agar tempat kejadian dapat diidentifikasi dengan lebih spesifik.
- c. *Rule* validasi disarankan untuk memastikan konsistensi antar variabel sehingga data yang dihasilkan lebih valid dan akurat, contohnya pada tanggal lahir anak dengan umur ibu dan ayah.

these agencies record changes in marital status, education, and employment, notifications of such changes can be sent to the CRO. Up-to-date population data is crucial for generating accurate vital statistics.

4. Administrative Population Registration Forms and Data Entry System in SIAK

Administrative population registration data has exceptional potential as a source of statistical data that can be produced regularly. To maximize this potential and support statistical objectives, adjustments are necessary for the data entry system in SIAK. This proposed improvement aims to enhance the validity, consistency, and effectiveness of the Adminduk system, thereby optimizing its capacity to produce high-quality and relevant data for various purposes, including the formulation of more effective and responsive policies and programs that address the needs of the community. Several proposed improvements are as follows:

- a. *Questions about residents' addresses should be supplemented with information on domicile addresses or daily addresses to produce the usual residence information that meets international standards.*
- b. *As for questions about the place of occurrence, it is recommended to add an option for selecting an administrative area so that the place of occurrence can be identified more specifically.*
- c. *Validation rules are recommended to ensure consistency between variables to ensure that the data produced is more valid and accurate, for example on the date of birth of a child with the age of the mother and father.*

- d. Penambahan pertanyaan status perkawinan ibu/ayah pada saat kejadian kelahiran pada formulir kelahiran.
- e. Penambahan pertanyaan status perkawinan almarhum pada formulir kematian.
- f. Penambahan pertanyaan terbuka (deskripsi) untuk melengkapi pilihan jawaban “lainnya”.
- g. Penetapan isian untuk setiap pertanyaan diatur agar hanya dapat diisi dalam bentuk numerik atau string sesuai dengan jenis data yang ditetapkan.
- h. Penetapan batas maksimal dan minimal untuk isian yang berupa numerik, untuk memastikan data yang dimasukkan tetap berada dalam rentang yang logis.
- i. Informasi satuan tersedia pada setiap variabel untuk menghindari kesalahan interpretasi dan memastikan konsistensi data.
- j. Sistem dapat dilengkapi dengan fitur pemberian peringatan atau pencegahan penyimpanan jika terdapat isian yang bersifat pencilan atau isian kosong untuk menjamin akurasi dan kelengkapan data.
- k. Sistem menyediakan kolom penjelasan/ catatan untuk petugas dapat memberikan informasi lainnya.
- d. *The addition of questions on the birth registration form regarding the marital status of the mother/father at the time of birth.*
- e. *The addition of questions on the death registration form. regarding the marital status of the deceased.*
- f. *The addition of open-ended questions (descriptions) to complement the answer choice of "other."*
- g. *Each question is set so that it can only be answered in numeric or string form according to the type of data specified.*
- h. *The determination of maximum and minimum limits for numeric contents, to ensure that the data entered remains within a logical range.*
- i. *Information on “types of unit” is available for each variable to avoid misinterpretation and ensure data consistency.*
- j. *The system can be equipped with a warning feature or storage prevention if there is an outlier or empty entry to ensure data accuracy and completeness.*
- k. *The system can provide an explanation/note column for officers to provide other information.*

Saat ini Permendagri No 109/2019 tentang Formulir Adminduk sedang dalam proses revisi dan sudah hampir di tahapan harmonisasi dengan Kemenkumham. Sehingga masukan terkait perbaikan formulir Adminduk dapat disesuaikan dengan pedoman UN P&R.

5. Klasifikasi

Meskipun klasifikasi dapat dikonversi sesuai dengan kebutuhan

Currently, Minister of Home Affairs Regulation No. 109/2019 concerning Population Administration Forms is under revision and is nearing the harmonization stage with the Ministry of Law and Human Rights. Thus, feedback regarding improvements to the population administration forms can be aligned with the guidelines of the UN P&R.

5. Classification

Although classification can be converted according to needs at the

pada tahap pengolahan data, adopsi klasifikasi berstandar internasional merupakan langkah yang sangat penting dan bermanfaat untuk meningkatkan kualitas data dan analisis kebijakan. Klasifikasi yang perlu dipertimbangkan adalah sebagai berikut:

- a. Klasifikasi penyebab kematian dicatat berdasarkan kode ICD dengan menggunakan format SMPK, yang merupakan standar internasional.
- b. Isian pekerjaan almarhum disarankan dapat diisi dengan mengategorikan kegiatan utamanya terlebih dahulu. Kategorinya adalah bekerja, sekolah, mengurus rumah tangga, pensiun, atau melakukan kegiatan lainnya. Setelah itu, untuk penduduk yang bekerja dicatat jenis pekerjaannya. Klasifikasi Jenis pekerjaan dapat mengacu pada Klasifikasi Baku Jabatan Indonesia (KBJI) tahun 2014 yang merujuk pada *International Standard Classification of Occupation (ISCO) 2008*. Untuk melengkapi karakteristik pekerjaan perlu juga ditanyakan lapangan pekerjaan atau lapangan usaha yang pengkategoriansnya mengacu pada Klasifikasi Baku Lapangan Usaha Indonesia (KBLI) 2020 yang merujuk pada *International Standard Industrial Classification of All Economic Activities (ISIC) Revisi 4, 2007*.

6. Sumber Daya Manusia

Berdasarkan pengalaman kolaborasi dalam proses pra-pengolahan data, staf teknis Ditjen Dukcapil memiliki kualifikasi kuat di pengelolaan database. Pada masa yang akan datang, kualifikasi staf teknis yang dibutuhkan juga mencakup keahlian dalam statistik dan demografi di Ditjen Dukcapil dan produsen data lainnya. Penetapan jumlah statistisi dan demografer serta proses perekrutannya

data processing stage, the adoption of international standard classification is a very important and useful step to improve data quality and policy analysis. The classifications that need to be considered are as follows:

- a. *Causes of death are classified according to the ICD codes using the MCCD format, an internationally recognized standard.*
- b. *The occupation of the deceased is advised to be categorized according to their main activities first. The categories are working, attending school, housekeeping, retired, or other activities. Subsequently, for individuals who are employed, the specific type of occupation can be filled in. The classification of occupations may refer to the Indonesian Standard Classification of Occupations (KBJI) 2014, which aligns with the International Standard Classification of Occupations (ISCO) 2008. Additionally, to enhance the understanding of occupational characteristics, it is imperative to inquire about the field of work, which should be classified in accordance with the Indonesian Standard Classification of Economic Activities (KBLI) 2020, referencing the International Standard Industrial Classification of All Economic Activities (ISIC) Revision 4, 2007.*

6. Human Resources

Based on collaborative experience in the pre-processing of data, the technical staff of the Directorate General of Population and Civil Registration has strong qualifications in database management. In the future, the qualifications required for technical staff should also include expertise in statistics and demographics at the Dukcapil and other data producers. The

perlu dilakukan untuk memastikan keberlanjutan dan kualitas penyediaan statistik hayati. Selain itu, penting untuk memberikan pengetahuan dasar tentang pengolahan statistik hayati kepada staf entry di tingkat kabupaten/kota. Dialog antar pemangku kepentingan secara rutin juga sangat diperlukan agar sistem pencatatan sipil untuk statistik hayati dapat ditingkatkan, dipantau, dipelihara, dan dievaluasi dengan lebih efektif.

Sebagai penutup, Laporan Statistik Hayati Indonesia ini disampaikan untuk semua pihak. Secara khusus laporan ini telah diterima dengan terbuka untuk menjadi masukan terhadap peningkatan pelayanan Adminduk. Melalui laporan perdana ini, analisis mendalam pada penyusunan laporan Statistik Hayati diharapkan dapat dilanjutkan dan ditingkatkan di masa yang akan datang.

establishment of several statisticians and demographers, along with the recruitment process, is necessary to ensure the sustainability and quality of vital statistics provided. Additionally, it is important to provide foundational information regarding vital statistics processing to entry-level staff at the regency/municipality level. Regular dialogue among stakeholders is also essential to more effectively enhance, monitor, maintain, and evaluate the vital statistics civil registration system.

In conclusion, this Indonesian Vital Statistics Report is presented for all parties, with an open invitation for input to enhance population administration services. Through this inaugural report, it is hoped that in-depth analysis in the preparation of Vital Statistics reports can be continued and improved in the future.

DAFTAR PUSTAKA/REFERENCES

- Badan Pusat Statistik (2023). Publikasi Penduduk Indonesia Hasil Long Form Sensus Penduduk 2020.
- Ikatan Dokter Anak Indonesia (2013). Pemberian ASI pada Bayi Lahir Kurang Bulan. IDAI. <https://www.idai.or.id/artikel/klinik/asi/pemberian-asi-pada-bayi-lahir-kurang-bulan>
- Kementerian Dalam Negeri (2022). Profil Kependudukan Indonesia Tahun 2022
- UNSD. (2014). Principles and Recommendations for a Vital Statistics System - Revision 3. In Statistical Papers, Series M No. 19/Rev.3 (Issue 19). <http://unstats.un.org/unsd/Demographic/standmeth/principles/M19Rev3en.pdf>
- UNESCAP (2022). Guidelines for Estimating Completeness of Civil Registration of Vital Events. <https://getinthepicture.org/resource/guidelines-estimating-completeness-civil-registration-vital-events>
- Vital Strategies, UNECA, UNESCAP, and Statistics Norway. (2020). Production of a Vital Statistics Report: Guide with accompanying Template and Workbook - Revision 1. <https://www.vitalstrategies.org/wp-content/uploads/Production-of-a-Vital-Statistics-Report-Guide.pdf>

Lampiran

Appendix

<https://www.pps.gc.id>

Lampiran
Appendix 1.1

Estimasi Kelengkapan Kelahiran Hidup yang Teregistrasi Berdasarkan Periode Waktu yang Diwajibkan Menurut Wilayah Tempat Kejadian Kelahiran, Tahun Kelahiran, dan Jenis Kelamin, 2019–2023
Estimated Completeness of Registered Live Birth within the Statutory Period by Region of Birth Occurrence, Year of Birth, and Sex, 2019–2023

Wilayah Tempat Kejadian Kelahiran <i>Region of Birth Occurrence</i>	Tahun Kelahiran/Year of Birth								
	2019 ¹			2020			2021		
	Jenis Kelamin/Sex			Jenis Kelamin/Sex			Jenis Kelamin/Sex		
	Laki-laki Male	Perempuan Female	Jumlah Total	Laki-laki Male	Perempuan Female	Jumlah Total	Laki-laki Male	Perempuan Female	Jumlah Total
(1)	(2)	(3)	(4)	(5)	(6)	(7)	(8)	(9)	(10)
Aceh	36,44	35,66	36,06	36,53	35,11	35,83	45,59	43,75	44,69
Sumatera Utara	13,86	13,70	13,78	13,83	13,52	13,68	15,80	15,38	15,60
Sumatera Barat	31,16	30,03	30,60	25,85	24,91	25,39	30,92	29,59	30,27
Riau	24,59	25,21	24,89	22,97	23,02	23,00	29,27	29,22	29,25
Jambi	34,03	33,51	33,78	32,43	31,73	32,09	34,17	32,83	33,52
Sumatera Selatan	31,03	28,19	29,60	28,65	26,14	27,39	33,32	30,37	31,84
Bengkulu	32,39	32,55	32,46	31,00	31,17	31,08	34,63	35,01	34,81
Lampung	34,52	34,33	34,43	35,99	35,79	35,89	39,02	38,23	38,63
Bangka Belitung	45,78	43,03	44,41	40,23	39,57	39,90	40,73	38,29	39,51
Kepulauan Riau	41,63	36,31	38,91	41,38	36,97	39,13	42,48	36,81	39,58
DKI Jakarta	76,14	78,05	77,04	70,93	73,53	72,16	72,72	75,49	74,03
Jawa Barat	33,79	33,07	33,44	31,45	30,60	31,04	35,62	34,69	35,16
Jawa Tengah	63,67	59,83	61,76	53,62	50,66	52,15	57,67	54,47	56,07
DI Yogyakarta	72,06	76,98	74,35	66,49	70,07	68,16	65,07	70,03	67,39
Jawa Timur	43,51	42,12	42,83	39,63	38,19	38,92	44,23	42,45	43,35
Banten	33,82	35,34	34,53	34,18	35,78	34,93	39,31	40,53	39,88
Bali	27,99	28,57	28,26	24,41	25,17	24,77	28,47	29,68	29,04
Nusa Tenggara Barat	23,95	22,88	23,43	27,24	25,85	26,55	32,26	30,90	31,59
Nusa Tenggara Timur	3,95	3,48	3,72	4,28	3,96	4,12	5,52	4,96	5,24
Kalimantan Barat	26,10	26,06	26,08	25,68	25,86	25,77	31,96	30,94	31,47
Kalimantan Tengah	27,66	24,64	26,13	26,69	24,09	25,37	29,54	25,93	27,72
Kalimantan Selatan	33,27	33,09	33,18	30,96	29,86	30,43	35,11	34,77	34,94
Kalimantan Timur	53,26	54,70	53,95	48,82	50,23	49,49	49,45	51,33	50,35
Kalimantan Utara	45,31	46,99	46,10	45,13	47,28	46,13	49,55	52,06	50,72
Sulawesi Utara	24,61	23,80	24,22	20,60	20,39	20,50	26,11	25,26	25,70
Sulawesi Tengah	17,80	16,86	17,34	16,86	15,91	16,39	22,33	21,24	21,79
Sulawesi Selatan	29,50	29,65	29,57	24,10	24,21	24,15	30,07	30,38	30,22
Sulawesi Tenggara	19,33	18,25	18,80	19,71	19,12	19,42	23,18	21,81	22,50
Gorontalo	34,67	36,36	35,48	32,84	33,34	33,08	37,94	36,88	37,43
Sulawesi Barat	26,94	23,08	24,95	25,45	22,56	23,96	28,69	25,68	27,14
Maluku	7,81	7,14	7,49	6,35	6,48	6,42	8,66	8,41	8,54
Maluku Utara	15,07	13,70	14,39	14,91	13,62	14,27	15,70	14,73	15,22
Papua	13,40	13,31	13,36	11,25	11,51	11,37	12,63	12,34	12,49
Papua Barat	7,22	6,82	7,03	6,93	6,29	6,63	9,09	8,90	9,00
Papua Selatan	17,75	16,88	17,33	17,20	16,54	16,88	19,14	18,88	19,02
Papua Tengah	2,79	2,77	2,78	2,64	2,74	2,69	3,51	3,64	3,57
Papua Pegunungan	0,81	1,22	0,98	0,72	1,00	0,83	0,93	1,29	1,08
Papua Barat Daya	13,96	13,43	13,70	9,23	9,07	9,15	10,80	11,55	11,16
INDONESIA	37,57	36,73	37,16	34,50	33,74	34,13	38,51	37,53	38,03

Lanjutan Lampiran/*Continued Appendix 1.1*

Wilayah Tempat Kejadian Kelahiran <i>Region of Birth Occurrence</i>	Tahun Kelahiran/ <i>Year of Birth</i>					
	2022			2023		
	Jenis Kelamin/ <i>Sex</i>			Jenis Kelamin/ <i>Sex</i>		
	Laki-laki <i>Male</i>	Perempuan <i>Female</i>	Jumlah <i>Total</i>	Laki-laki <i>Male</i>	Perempuan <i>Female</i>	Jumlah <i>Total</i>
(1)	(11)	(12)	(13)	(14)	(15)	(16)
Aceh	48,31	46,64	47,49	54,11	52,07	53,11
Sumatera Utara	15,90	15,70	15,80	18,25	17,86	18,06
Sumatera Barat	32,53	31,40	31,97	36,14	34,58	35,37
Riau	30,57	29,74	30,17	31,85	31,51	31,68
Jambi	35,08	34,50	34,80	38,01	36,57	37,31
Sumatera Selatan	35,45	32,28	33,85	40,40	36,82	38,60
Bengkulu	35,00	35,16	35,08	38,76	37,83	38,31
Lampung	38,98	38,34	38,67	39,51	38,95	39,24
Bangka Belitung	37,77	35,98	36,88	39,22	36,65	37,94
Kepulauan Riau	39,91	35,19	37,49	44,00	38,61	41,24
DKI Jakarta	71,55	73,80	72,62	70,83	72,98	71,85
Jawa Barat	37,65	36,77	37,22	40,52	39,77	40,15
Jawa Tengah	57,91	54,73	56,33	61,98	58,43	60,21
DI Yogyakarta	62,50	66,32	64,29	63,56	68,24	65,74
Jawa Timur	45,76	43,86	44,82	50,61	48,88	49,76
Banten	38,36	40,47	39,35	41,35	43,26	42,25
Bali	28,05	28,66	28,34	30,43	30,95	30,68
Nusa Tenggara Barat	30,94	29,27	30,11	31,97	30,59	31,29
Nusa Tenggara Timur	6,89	6,36	6,63	7,93	6,99	7,46
Kalimantan Barat	34,50	34,22	34,37	37,68	37,02	37,36
Kalimantan Tengah	29,99	27,73	28,85	32,13	29,61	30,86
Kalimantan Selatan	37,26	35,62	36,46	38,14	37,25	37,71
Kalimantan Timur	50,68	51,85	51,24	51,87	53,07	52,44
Kalimantan Utara	47,26	51,20	49,10	49,73	53,24	51,37
Sulawesi Utara	27,16	26,29	26,74	29,30	29,13	29,22
Sulawesi Tengah	27,13	25,65	26,40	30,06	27,95	29,02
Sulawesi Selatan	32,76	32,81	32,78	35,04	35,03	35,04
Sulawesi Tenggara	24,57	23,18	23,88	25,73	25,45	25,59
Gorontalo	38,38	37,62	38,02	40,88	40,32	40,61
Sulawesi Barat	33,29	29,64	31,41	36,59	32,00	34,23
Maluku	9,44	9,71	9,57	11,71	11,27	11,50
Maluku Utara	16,32	15,31	15,82	18,27	16,72	17,50
Papua	14,26	14,89	14,56	15,78	15,15	15,48
Papua Barat	10,41	10,26	10,34	10,57	10,57	10,57
Papua Selatan	16,88	16,64	16,76	18,52	17,93	18,23
Papua Tengah	3,62	3,50	3,56	3,24	3,59	3,40
Papua Pegunungan	1,06	1,33	1,17	1,14	1,49	1,28
Papua Barat Daya	13,45	13,77	13,61	13,82	13,84	13,83
INDONESIA	39,42	38,48	38,96	42,25	41,23	41,75

Catatan/Notes: ¹Data proyeksi tahun 2019 merupakan hasil *backcasting*/*The 2019 projection data is the result of backcasting*
 Sumber/Source: Badan Pusat Statistik, Sistem Statistik Hayati Indonesia, 2019–2023/*BPS-Statistics Indonesia, Indonesia Vital Statistics System, 2019–2023*

Lampiran
Appendix 1.2**Estimasi Kelengkapan Kelahiran Hidup yang Teregistrasi Berdasarkan Tahun 0 Menurut Wilayah Tempat Kejadian Kelahiran, Tahun Kelahiran, dan Jenis Kelamin, 2019–2023*****Estimated Completeness of Registered Live Birth within the Year 0 by Region of Birth Occurrence, Year of Birth, and Sex, 2019–2023***

Wilayah Tempat Kejadian Kelahiran <i>Region of Birth Occurrence</i>	Tahun Kelahiran/Year of Birth								
	2019 ¹			2020			2021		
	Jenis Kelamin/Sex			Jenis Kelamin/Sex			Jenis Kelamin/Sex		
	Laki-laki Male	Perempuan Female	Jumlah Total	Laki-laki Male	Perempuan Female	Jumlah Total	Laki-laki Male	Perempuan Female	Jumlah Total
(1)	(2)	(3)	(4)	(5)	(6)	(7)	(8)	(9)	(10)
Aceh	53,80	52,50	53,16	55,63	53,88	54,77	64,69	62,04	63,39
Sumatera Utara	25,57	25,14	25,36	26,36	26,05	26,21	28,89	28,10	28,51
Sumatera Barat	46,35	45,00	45,69	43,57	41,76	42,68	47,98	46,34	47,17
Riau	38,83	39,48	39,14	38,04	38,01	38,02	44,76	45,00	44,88
Jambi	51,30	50,04	50,69	51,64	51,47	51,56	52,32	50,56	51,46
Sumatera Selatan	49,23	45,16	47,18	48,00	43,57	45,77	50,71	46,71	48,70
Bengkulu	49,72	49,85	49,78	48,75	50,12	49,41	52,44	52,38	52,41
Lampung	52,54	52,23	52,39	55,40	54,62	55,02	56,05	54,54	55,31
Bangka Belitung	57,34	52,58	54,97	51,80	50,99	51,40	50,74	47,83	49,29
Kepulauan Riau	59,19	52,15	55,59	57,75	51,83	54,72	57,33	50,08	53,62
DKI Jakarta	95,41	97,46	96,38	88,94	92,04	90,41	85,77	88,86	87,24
Jawa Barat	53,15	51,92	52,55	50,92	49,66	50,30	54,26	52,93	53,61
Jawa Tengah	80,20	75,25	77,73	73,43	69,54	71,49	73,97	69,77	71,88
DI Yogyakarta	80,68	85,89	83,11	78,02	82,43	80,08	74,74	80,10	77,24
Jawa Timur	61,76	59,55	60,67	57,95	56,05	57,01	60,64	58,28	59,48
Banten	56,25	58,78	57,44	56,52	59,47	57,90	60,22	62,56	61,32
Bali	51,71	53,40	52,51	49,31	51,38	50,28	53,63	55,09	54,32
Nusa Tenggara Barat	42,59	40,80	41,71	51,64	49,29	50,48	52,55	49,87	51,23
Nusa Tenggara Timur	8,70	7,90	8,30	9,74	8,99	9,36	11,31	10,35	10,83
Kalimantan Barat	42,52	42,66	42,59	42,95	42,82	42,89	49,73	48,65	49,20
Kalimantan Tengah	42,40	37,87	40,11	42,94	38,82	40,85	45,63	40,87	43,22
Kalimantan Selatan	53,00	52,21	52,61	50,97	49,15	50,08	55,88	54,79	55,35
Kalimantan Timur	70,69	71,95	71,29	65,81	67,82	66,76	65,95	67,99	66,92
Kalimantan Utara	58,35	60,71	59,45	59,96	63,08	61,42	63,90	67,87	65,76
Sulawesi Utara	37,45	36,02	36,76	33,74	33,77	33,76	40,44	39,63	40,05
Sulawesi Tengah	34,79	32,68	33,75	31,59	29,82	30,72	40,81	38,77	39,80
Sulawesi Selatan	50,15	49,91	50,03	44,76	45,00	44,88	50,39	50,37	50,38
Sulawesi Tenggara	36,81	34,48	35,66	39,12	36,95	38,05	41,97	40,09	41,04
Gorontalo	55,62	57,79	56,66	54,92	55,47	55,18	58,68	58,82	58,75
Sulawesi Barat	45,22	39,08	42,06	46,18	41,48	43,76	51,01	46,24	48,55
Maluku	18,04	16,70	17,40	16,72	16,85	16,78	21,85	21,34	21,60
Maluku Utara	28,02	25,53	26,78	29,57	26,79	28,19	29,96	27,97	28,97
Papua	21,60	21,14	21,38	19,58	20,51	20,02	21,45	21,31	21,39
Papua Barat	15,11	14,37	14,76	13,60	13,61	13,61	19,67	20,06	19,86
Papua Selatan	33,47	31,41	32,47	30,06	28,95	29,52	30,93	30,23	30,59
Papua Tengah	4,32	4,57	4,44	4,68	4,95	4,81	5,79	6,02	5,90
Papua Pegunungan	2,02	2,72	2,31	1,68	2,40	1,98	2,00	2,44	2,18
Papua Barat Daya	24,33	24,02	24,18	18,80	18,23	18,53	22,35	22,69	22,51
INDONESIA	55,22	53,87	54,56	53,13	52,03	52,59	55,90	54,48	55,20

Lanjutan Lampiran/*Continued Appendix 1.2*

Wilayah Tempat Kejadian Kelahiran <i>Region of Birth Occurrence</i>	Tahun Kelahiran/ <i>Year of Birth</i>					
	2022			2023		
	Jenis Kelamin/ <i>Sex</i>			Jenis Kelamin/ <i>Sex</i>		
	Laki-laki <i>Male</i>	Perempuan <i>Female</i>	Jumlah <i>Total</i>	Laki-laki <i>Male</i>	Perempuan <i>Female</i>	Jumlah <i>Total</i>
(1)	(11)	(12)	(13)	(14)	(15)	(16)
Aceh	65,42	63,56	64,51	68,01	65,84	66,95
Sumatera Utara	29,51	28,97	29,25	31,69	30,99	31,35
Sumatera Barat	51,92	49,70	50,83	54,06	51,56	52,83
Riau	46,72	45,71	46,23	48,38	47,89	48,14
Jambi	54,52	53,50	54,02	55,83	53,76	54,82
Sumatera Selatan	54,23	49,44	51,82	57,98	53,04	55,49
Bengkulu	51,90	52,29	52,09	55,32	54,00	54,69
Lampung	56,95	56,29	56,63	56,74	55,84	56,30
Bangka Belitung	48,01	45,32	46,67	49,19	45,48	47,34
Kepulauan Riau	57,11	50,65	53,81	60,07	52,89	56,39
DKI Jakarta	83,13	85,73	84,37	81,56	84,03	82,73
Jawa Barat	55,66	54,50	55,10	56,25	55,15	55,71
Jawa Tengah	73,70	69,66	71,69	74,02	69,85	71,95
DI Yogyakarta	71,02	75,58	73,15	70,64	76,02	73,14
Jawa Timur	62,83	60,16	61,51	65,48	63,24	64,38
Banten	60,83	64,08	62,36	61,71	64,46	63,00
Bali	50,83	52,13	51,44	53,34	54,64	53,96
Nusa Tenggara Barat	51,35	48,85	50,12	50,37	47,61	49,01
Nusa Tenggara Timur	13,27	12,21	12,74	14,93	13,17	14,05
Kalimantan Barat	51,09	50,76	50,93	53,39	52,48	52,95
Kalimantan Tengah	46,61	42,77	44,67	49,45	45,07	47,24
Kalimantan Selatan	59,09	56,54	57,85	57,26	55,65	56,48
Kalimantan Timur	67,55	68,63	68,06	67,66	68,82	68,21
Kalimantan Utara	62,36	66,47	64,27	64,29	68,62	66,31
Sulawesi Utara	41,36	39,87	40,64	44,92	44,16	44,55
Sulawesi Tengah	46,01	43,97	45,00	48,82	45,28	47,08
Sulawesi Selatan	54,13	54,35	54,24	55,07	54,99	55,03
Sulawesi Tenggara	44,37	42,05	43,22	45,00	43,28	44,15
Gorontalo	60,41	60,23	60,32	61,14	61,11	61,13
Sulawesi Barat	56,26	49,81	52,94	57,13	49,67	53,29
Maluku	21,80	21,75	21,78	24,17	23,04	23,62
Maluku Utara	30,87	29,53	30,21	32,62	31,00	31,81
Papua	24,14	25,31	24,70	25,17	25,38	25,27
Papua Barat	21,17	21,82	21,48	21,77	22,01	21,89
Papua Selatan	27,14	27,04	27,09	27,76	26,90	27,34
Papua Tengah	5,75	5,65	5,70	5,59	5,77	5,67
Papua Pegunungan	2,30	2,73	2,48	2,51	3,45	2,89
Papua Barat Daya	23,91	23,89	23,90	24,82	25,23	25,02
INDONESIA	56,87	55,52	56,21	57,95	56,49	57,23

Catatan/Notes: ¹Data proyeksi tahun 2019 merupakan hasil *backcasting*/*The 2019 projection data is the result of backcasting*
 Sumber/Source: Badan Pusat Statistik, Sistem Statistik Hayati Indonesia, 2019–2023/*BPS-Statistics Indonesia, Indonesia Vital Statistics System, 2019–2023*

Lampiran
Appendix 1.3

Estimasi Kelengkapan Kelahiran Hidup yang Teregistrasi sampai dengan Cut-Off Date Menurut Wilayah Tempat Kejadian Kelahiran, Tahun Kelahiran, dan Jenis Kelamin, 2019–2023
Estimated Completeness of Registered Live Birth Up Until Cut-Off Date by Region of Birth Occurrence, Year of Birth, and Sex, 2019–2023

Wilayah Tempat Kejadian Kelahiran Region of Birth Occurrence	Tahun Kelahiran/Year of Birth								
	2019 ¹			2020			2021		
	Jenis Kelamin/Sex			Jenis Kelamin/Sex			Jenis Kelamin/Sex		
	Laki-laki Male	Perempuan Female	Jumlah Total	Laki-laki Male	Perempuan Female	Jumlah Total	Laki-laki Male	Perempuan Female	Jumlah Total
(1)	(2)	(3)	(4)	(5)	(6)	(7)	(8)	(9)	(10)
Aceh	90,74	88,84	89,81	90,83	88,25	89,57	91,40	88,28	89,87
Sumatera Utara	69,01	68,43	68,73	65,14	64,41	64,79	59,75	58,80	59,29
Sumatera Barat	82,57	80,21	81,41	79,81	76,52	78,19	77,93	74,56	76,28
Riau	81,88	82,84	82,35	79,92	79,64	79,79	77,64	78,48	78,04
Jambi	90,94	88,43	89,72	87,99	87,13	87,57	82,63	80,03	81,36
Sumatera Selatan	95,26	86,89	91,04	92,34	84,76	88,52	86,67	79,91	83,27
Bengkulu	81,20	82,62	81,88	79,09	81,03	80,02	77,94	78,16	78,05
Lampung	91,79	91,37	91,59	90,50	88,91	89,73	84,50	82,91	83,72
Bangka Belitung	75,72	70,59	73,16	69,00	67,34	68,17	65,49	61,31	63,41
Kepulauan Riau	90,28	79,31	84,67	89,80	79,54	84,55	83,14	73,86	78,40
DKI Jakarta	119,75	122,88	121,24	113,76	117,97	115,75	102,63	106,24	104,34
Jawa Barat	98,00	96,49	97,26	94,08	92,24	93,18	86,37	84,76	85,58
Jawa Tengah	100,11	94,18	97,16	97,76	92,63	95,21	92,17	87,06	89,63
DI Yogyakarta	90,93	97,08	93,80	90,13	95,68	92,72	84,15	90,59	87,15
Jawa Timur	95,21	92,44	93,84	93,11	90,71	91,93	87,00	84,16	85,60
Banten	116,68	122,66	119,48	113,00	118,99	115,82	103,97	108,96	106,31
Bali	88,04	92,83	90,30	87,09	91,91	89,36	83,76	88,07	85,79
Nusa Tenggara Barat	92,65	88,79	90,75	94,71	90,45	92,61	86,12	82,13	84,15
Nusa Tenggara Timur	39,46	36,97	38,22	36,56	33,98	35,27	31,95	29,57	30,76
Kalimantan Barat	81,91	82,21	82,05	81,39	81,69	81,54	80,40	79,04	79,75
Kalimantan Tengah	85,25	77,71	81,44	84,14	76,14	80,09	79,01	71,03	74,98
Kalimantan Selatan	90,34	89,09	89,73	90,47	87,52	89,03	85,96	84,48	85,24
Kalimantan Timur	105,33	108,64	106,90	102,96	106,80	104,78	96,85	100,21	98,44
Kalimantan Utara	98,07	104,01	100,84	97,91	104,17	100,83	94,49	99,89	97,01
Sulawesi Utara	78,37	76,95	77,68	73,08	73,15	73,12	69,90	69,36	69,64
Sulawesi Tengah	88,38	84,12	86,28	85,00	82,43	83,74	83,50	80,72	82,13
Sulawesi Selatan	92,13	92,24	92,18	88,42	88,95	88,67	85,03	84,99	85,01
Sulawesi Tenggara	86,39	82,28	84,36	85,19	81,56	83,40	79,81	76,32	78,09
Gorontalo	97,94	102,23	99,99	97,41	100,10	98,70	90,53	91,96	91,22
Sulawesi Barat	88,37	76,20	82,11	86,27	78,12	82,08	85,97	77,19	81,45
Maluku	72,20	71,61	71,92	66,47	66,13	66,30	57,87	57,57	57,73
Maluku Utara	80,90	76,18	78,55	76,21	70,87	73,55	68,01	64,03	66,03
Papua	61,19	61,52	61,35	56,25	57,84	57,01	48,51	48,71	48,60
Papua Barat	56,81	58,61	57,66	52,90	55,34	54,06	49,00	50,95	49,93
Papua Selatan	87,17	85,24	86,24	76,28	74,37	75,35	64,58	63,13	63,88
Papua Tengah	17,17	18,32	17,71	14,95	15,87	15,38	12,97	13,50	13,22
Papua Pegunungan	8,27	11,64	9,66	7,33	9,46	8,21	6,19	7,77	6,84
Papua Barat Daya	69,34	68,40	68,89	60,52	58,51	59,55	51,69	52,67	52,16
INDONESIA	95,20	93,40	94,32	92,17	90,52	91,36	85,91	84,07	85,01

Lanjutan Lampiran/*Continued Appendix 1.3*

Wilayah Tempat Kejadian Kelahiran <i>Region of Birth Occurrence</i>	Tahun Kelahiran/ <i>Year of Birth</i>					
	2022			2023		
	Jenis Kelamin/ <i>Sex</i>			Jenis Kelamin/ <i>Sex</i>		
	Laki-laki <i>Male</i>	Perempuan <i>Female</i>	Jumlah <i>Total</i>	Laki-laki <i>Male</i>	Perempuan <i>Female</i>	Jumlah <i>Total</i>
(1)	(11)	(12)	(13)	(14)	(15)	(16)
Aceh	82,72	80,96	81,86	72,73	70,47	71,62
Sumatera Utara	50,71	50,02	50,38	36,66	36,07	36,37
Sumatera Barat	72,77	69,76	71,29	59,42	56,82	58,14
Riau	69,48	68,28	68,90	54,01	53,43	53,73
Jambi	75,48	73,56	74,54	61,40	59,36	60,40
Sumatera Selatan	77,00	70,04	73,50	63,70	58,27	60,97
Bengkulu	70,07	70,40	70,23	59,86	58,75	59,33
Lampung	76,10	75,51	75,81	61,83	61,13	61,49
Bangka Belitung	58,13	55,59	56,86	52,30	48,62	50,46
Kepulauan Riau	75,00	66,72	70,77	64,98	57,42	61,11
DKI Jakarta	93,52	96,46	94,91	84,82	87,45	86,07
Jawa Barat	75,45	73,97	74,73	60,95	59,80	60,39
Jawa Tengah	84,81	80,27	82,55	77,32	72,96	75,15
DI Yogyakarta	77,05	81,86	79,30	72,74	78,35	75,36
Jawa Timur	79,67	76,62	78,16	70,12	67,70	68,93
Banten	87,85	92,47	90,02	68,42	71,47	69,85
Bali	71,76	74,45	73,03	60,03	61,46	60,71
Nusa Tenggara Barat	74,98	71,68	73,35	56,33	53,35	54,86
Nusa Tenggara Timur	26,12	24,18	25,16	17,51	15,50	16,51
Kalimantan Barat	71,47	70,93	71,21	58,34	57,27	57,82
Kalimantan Tengah	69,87	64,17	66,99	55,51	50,43	52,94
Kalimantan Selatan	79,03	76,30	77,70	63,15	61,38	62,28
Kalimantan Timur	88,43	89,28	88,83	73,08	74,26	73,64
Kalimantan Utara	82,88	87,99	85,26	69,79	74,56	72,02
Sulawesi Utara	63,15	61,55	62,38	50,34	49,37	49,87
Sulawesi Tengah	74,81	71,93	73,39	54,98	50,99	53,01
Sulawesi Selatan	77,59	78,05	77,81	61,34	61,35	61,34
Sulawesi Tenggara	71,09	67,63	69,38	51,26	49,21	50,25
Gorontalo	85,23	85,89	85,55	66,41	66,90	66,65
Sulawesi Barat	82,87	73,34	77,97	64,03	56,00	59,90
Maluku	45,77	45,84	45,80	28,77	27,70	28,25
Maluku Utara	55,83	55,02	55,43	37,64	35,46	36,56
Papua	40,57	41,30	40,91	27,90	28,44	28,16
Papua Barat	40,49	42,16	41,29	25,64	25,93	25,78
Papua Selatan	45,60	44,73	45,18	30,98	30,64	30,82
Papua Tengah	9,97	9,86	9,92	6,31	6,58	6,43
Papua Pegunungan	4,89	6,43	5,52	2,75	3,73	3,15
Papua Barat Daya	43,58	42,15	42,89	28,37	28,71	28,53
INDONESIA	76,31	74,63	75,49	62,87	61,32	62,11

Catatan/Notes: ¹Data proyeksi tahun 2019 merupakan hasil *backcasting*/*The 2019 projection data is the result of backcasting*
 Sumber/Source: Badan Pusat Statistik, Sistem Statistik Hayati Indonesia, 2019–2023/*BPS-Statistics Indonesia, Indonesia Vital Statistics System, 2019–2023*

Lampiran
Appendix 2.1

Estimasi Kelengkapan Kematian yang Teregistrasi Berdasarkan Periode Waktu yang Diwajibkan Menurut Wilayah Tempat Kejadian Kematian, Tahun Kematian, dan Jenis Kelamin, 2019–2023
Estimated Completeness of Registered Death within the Statutory Period by Region of Death Occurrence, Year of Death, and Sex, 2019–2023

Wilayah Tempat Kejadian Kematian <i>Region of Death Occurrence</i>	Tahun Kematian/Year of Death								
	2019 ¹			2020			2021		
	Jenis Kelamin/Sex			Jenis Kelamin/Sex			Jenis Kelamin/Sex		
	Laki-laki <i>Male</i>	Perempuan <i>Female</i>	Jumlah <i>Total</i>	Laki-laki <i>Male</i>	Perempuan <i>Female</i>	Jumlah <i>Total</i>	Laki-laki <i>Male</i>	Perempuan <i>Female</i>	Jumlah <i>Total</i>
(1)	(2)	(3)	(4)	(5)	(6)	(7)	(8)	(9)	(10)
Aceh	13,95	7,66	10,80	18,68	12,04	15,38	26,09	16,90	21,53
Sumatera Utara	9,67	5,76	7,71	12,25	6,99	9,63	19,98	12,70	16,37
Sumatera Barat	8,42	6,31	7,36	8,45	5,74	7,10	13,16	9,71	11,45
Riau	14,85	7,17	11,10	17,80	8,91	13,48	26,04	15,20	20,76
Jambi	13,80	7,97	10,93	15,28	9,38	12,38	21,07	12,97	17,11
Sumatera Selatan	17,72	13,59	15,69	23,92	17,88	20,96	26,06	19,62	22,91
Bengkulu	14,12	8,17	11,20	24,22	17,03	20,72	40,87	32,10	36,63
Lampung	6,30	4,70	5,52	7,03	5,35	6,21	11,99	9,01	10,52
Bangka Belitung	44,65	34,09	39,54	43,33	34,36	38,95	44,99	38,02	41,62
Kepulauan Riau	22,58	11,26	17,04	27,52	13,57	20,69	38,31	21,59	30,14
DKI Jakarta	108,17	81,70	94,90	102,76	81,12	92,29	131,59	112,70	122,60
Jawa Barat	15,15	10,90	13,05	15,96	10,66	13,36	25,63	17,70	21,77
Jawa Tengah	33,36	27,17	30,24	34,10	28,44	31,29	49,95	43,69	46,87
DI Yogyakarta	85,68	77,18	81,37	75,30	68,39	71,84	95,51	87,84	91,77
Jawa Timur	19,31	14,61	16,93	21,43	16,51	18,97	37,45	30,40	33,94
Banten	13,95	8,40	11,23	18,75	10,87	14,91	35,19	24,22	29,93
Bali	19,81	15,86	17,84	18,61	14,50	16,57	24,73	20,09	22,45
Nusa Tenggara Barat	5,37	4,74	5,05	8,40	6,69	7,54	8,90	7,30	8,10
Nusa Tenggara Timur	10,26	6,62	8,42	10,43	6,89	8,66	16,89	10,94	13,92
Kalimantan Barat	15,28	9,21	12,29	17,12	10,85	14,07	26,52	18,01	22,38
Kalimantan Tengah	12,62	7,71	10,26	16,56	9,65	13,26	28,28	18,37	23,48
Kalimantan Selatan	35,26	28,52	31,92	31,34	23,38	27,44	45,83	34,27	40,15
Kalimantan Timur	38,77	25,49	32,40	40,41	25,88	33,50	52,32	36,52	44,90
Kalimantan Utara	25,55	17,99	22,00	29,49	16,77	23,46	41,83	30,15	36,34
Sulawesi Utara	70,12	57,96	64,16	82,22	69,20	75,87	94,47	80,63	87,71
Sulawesi Tengah	18,49	12,17	15,39	17,14	11,65	14,49	26,91	21,22	24,15
Sulawesi Selatan	8,83	5,81	7,29	9,74	6,21	7,96	13,90	9,79	11,84
Sulawesi Tenggara	12,84	7,29	10,06	15,06	8,54	11,84	24,82	14,22	19,60
Gorontalo	31,44	25,57	28,51	35,76	28,77	32,30	46,19	40,13	43,20
Sulawesi Barat	4,50	2,59	3,55	4,38	2,77	3,58	7,48	4,81	6,16
Maluku	27,13	21,32	24,25	23,89	18,42	21,20	29,27	21,56	25,47
Maluku Utara	24,38	17,41	20,96	26,64	19,02	22,92	31,02	23,85	27,52
Papua	12,25	8,19	10,31	13,22	8,21	10,84	16,65	10,62	13,80
Papua Barat	12,53	5,85	9,40	16,36	8,02	12,44	20,33	13,22	17,01
Papua Selatan	9,87	6,58	8,27	10,68	6,35	8,62	22,91	15,19	19,23
Papua Tengah	2,16	1,21	1,71	2,04	1,10	1,61	3,20	1,65	2,48
Papua Pegunungan	0,74	0,25	0,51	0,72	0,31	0,53	1,01	0,48	0,76
Papua Barat Daya	16,39	9,27	12,99	16,59	9,21	13,10	24,85	15,89	20,58
INDONESIA	26,58	20,03	23,31	28,45	21,24	24,90	41,70	32,60	37,24

Lanjutan Lampiran/*Continued Appendix 2.1*

Wilayah Tempat Kejadian Kematian <i>Region of Death Occurrence</i>	Tahun Kematian/ <i>Year of Death</i>					
	2022			2023		
	Jenis Kelamin/ <i>Sex</i>			Jenis Kelamin/ <i>Sex</i>		
	Laki-laki <i>Male</i>	Perempuan <i>Female</i>	Jumlah <i>Total</i>	Laki-laki <i>Male</i>	Perempuan <i>Female</i>	Jumlah <i>Total</i>
(1)	(11)	(12)	(13)	(14)	(15)	(16)
Aceh	22,51	13,66	18,10	24,96	16,46	20,73
Sumatera Utara	21,49	13,39	17,43	27,36	19,42	23,40
Sumatera Barat	14,66	11,06	12,87	21,64	18,96	20,31
Riau	23,33	13,05	18,31	26,37	15,86	21,23
Jambi	16,66	9,92	13,35	21,07	13,22	17,21
Sumatera Selatan	22,59	16,48	19,60	31,23	25,54	28,44
Bengkulu	38,63	28,79	33,83	37,27	29,49	33,47
Lampung	15,62	11,56	13,64	17,41	13,91	15,70
Bangka Belitung	43,90	34,38	39,23	54,11	45,67	50,01
Kepulauan Riau	35,09	20,56	28,08	43,35	26,29	34,98
DKI Jakarta	109,72	89,06	99,58	114,07	93,92	104,07
Jawa Barat	24,21	16,78	20,55	32,54	25,59	29,11
Jawa Tengah	45,46	39,45	42,47	53,29	48,02	50,67
DI Yogyakarta	89,51	82,95	86,20	86,40	81,72	84,04
Jawa Timur	32,60	26,80	29,70	39,38	33,75	36,56
Banten	28,22	19,06	23,72	35,70	24,68	30,29
Bali	24,12	22,42	23,28	32,68	29,59	31,14
Nusa Tenggara Barat	9,14	7,31	8,23	11,66	9,16	10,41
Nusa Tenggara Timur	14,56	9,83	12,19	18,28	13,50	15,88
Kalimantan Barat	24,96	17,76	21,47	28,20	20,30	24,36
Kalimantan Tengah	24,50	14,69	19,78	32,36	20,96	26,85
Kalimantan Selatan	47,61	37,21	42,47	58,44	48,76	53,65
Kalimantan Timur	46,10	30,05	38,37	56,95	40,72	49,13
Kalimantan Utara	34,30	23,68	29,24	37,53	27,17	32,62
Sulawesi Utara	69,12	56,72	63,10	73,57	61,61	67,72
Sulawesi Tengah	26,34	18,82	22,66	29,59	22,89	26,32
Sulawesi Selatan	13,70	10,27	11,97	19,22	15,69	17,44
Sulawesi Tenggara	17,84	10,51	14,21	20,91	15,00	17,99
Gorontalo	36,44	33,20	34,83	43,06	35,32	39,22
Sulawesi Barat	7,63	5,03	6,34	13,56	11,07	12,33
Maluku	28,63	23,63	26,16	30,41	25,56	28,02
Maluku Utara	24,63	17,56	21,18	26,07	19,67	22,95
Papua	12,45	6,70	9,72	14,48	10,38	12,53
Papua Barat	18,24	10,65	14,66	33,63	26,49	30,26
Papua Selatan	17,25	13,63	15,51	17,59	10,96	14,41
Papua Tengah	2,97	1,67	2,36	3,96	2,08	3,08
Papua Pegunungan	1,03	0,48	0,78	0,88	0,41	0,66
Papua Barat Daya	21,02	14,21	17,77	22,64	14,32	18,66
INDONESIA	37,19	28,94	33,11	44,21	36,12	40,20

Catatan/Notes: ¹Data proyeksi tahun 2019 merupakan hasil *backcasting*/*The 2019 projection data is the result of backcasting*
 Sumber/Source: Badan Pusat Statistik, Sistem Statistik Hayati Indonesia, 2019–2023/*BPS-Statistics Indonesia, Indonesia Vital Statistics System, 2019–2023*

Lampiran
Appendix 2.2**Estimasi Kelengkapan Kematian yang Teregistrasi Berdasarkan Tahun 0 Menurut Wilayah Tempat Kejadian Kematian, Tahun Kematian, dan Jenis Kelamin, 2019–2023*****Estimated Completeness of Registered Death within the Year 0 by Region of Death Occurrence, Year of Death, and Sex, 2019–2023***

Wilayah Tempat Kejadian Kematian <i>Region of Death Occurrence</i>	Tahun Kematian/Year of Death								
	2019 ¹			2020			2021		
	Jenis Kelamin/Sex			Jenis Kelamin/Sex			Jenis Kelamin/Sex		
	Laki-laki Male	Perempuan Female	Jumlah Total	Laki-laki Male	Perempuan Female	Jumlah Total	Laki-laki Male	Perempuan Female	Jumlah Total
(1)	(2)	(3)	(4)	(5)	(6)	(7)	(8)	(9)	(10)
Aceh	29,07	15,40	22,22	37,80	21,22	29,55	52,91	31,66	42,36
Sumatera Utara	15,43	9,04	12,23	20,65	11,03	15,86	34,06	20,33	27,26
Sumatera Barat	19,05	12,85	15,93	20,23	13,38	16,83	31,55	23,24	27,45
Riau	25,59	13,33	19,60	31,05	16,01	23,74	46,44	28,58	37,74
Jambi	21,82	13,24	17,60	24,53	15,44	20,07	35,70	23,60	29,78
Sumatera Selatan	25,03	18,26	21,70	34,20	24,32	29,37	41,43	30,51	36,09
Bengkulu	23,01	13,97	18,58	33,45	22,93	28,34	58,54	47,07	52,99
Lampung	10,88	7,73	9,34	12,65	9,61	11,17	25,34	20,40	22,92
Bangka Belitung	63,99	49,88	57,15	66,08	51,20	58,81	68,11	57,13	62,81
Kepulauan Riau	38,45	20,13	29,49	44,14	24,94	34,73	65,04	40,47	53,03
DKI Jakarta	133,94	100,34	117,10	142,21	112,80	127,98	175,15	150,89	163,61
Jawa Barat	23,36	16,66	20,05	24,59	15,94	20,35	43,09	30,02	36,73
Jawa Tengah	48,88	39,41	44,11	48,52	39,84	44,22	77,41	66,30	71,94
DI Yogyakarta	98,14	88,97	93,49	86,94	80,03	83,48	117,39	108,98	113,29
Jawa Timur	30,72	22,74	26,68	36,22	27,06	31,65	63,96	51,55	57,78
Banten	22,42	12,93	17,76	32,41	19,04	25,89	57,61	39,26	48,82
Bali	29,52	23,71	26,63	31,06	24,20	27,67	40,20	31,65	36,00
Nusa Tenggara Barat	9,37	7,49	8,41	13,04	10,37	11,70	16,85	13,21	15,03
Nusa Tenggara Timur	14,65	9,56	12,08	15,38	10,29	12,84	25,66	17,20	21,44
Kalimantan Barat	25,32	15,66	20,56	29,37	18,87	24,27	46,02	31,58	38,99
Kalimantan Tengah	22,93	14,47	18,85	36,58	23,22	30,20	52,64	35,57	44,38
Kalimantan Selatan	49,74	39,22	44,53	56,80	44,02	50,54	74,91	55,74	65,49
Kalimantan Timur	56,94	37,97	47,83	61,84	40,50	51,69	79,87	60,09	70,58
Kalimantan Utara	42,96	28,45	36,14	47,27	28,39	38,32	67,01	45,42	56,86
Sulawesi Utara	78,88	64,79	71,97	92,12	76,85	84,68	109,51	92,68	101,29
Sulawesi Tengah	26,32	17,53	22,00	26,04	17,84	22,07	43,63	33,70	38,80
Sulawesi Selatan	16,76	11,36	13,99	19,01	12,54	15,75	26,51	19,33	22,90
Sulawesi Tenggara	20,60	12,02	16,30	23,21	13,23	18,28	38,43	22,91	30,79
Gorontalo	48,36	39,83	44,10	55,20	44,71	50,01	68,68	59,79	64,30
Sulawesi Barat	11,26	6,26	8,77	11,00	6,28	8,67	17,19	12,25	14,75
Maluku	34,52	26,92	30,75	35,49	27,48	31,55	42,43	31,92	37,25
Maluku Utara	33,66	24,23	29,03	38,00	26,93	32,59	47,02	37,16	42,21
Papua	18,96	12,30	15,78	20,21	13,16	16,87	27,63	19,30	23,70
Papua Barat	21,62	11,78	17,00	25,46	14,71	20,41	36,68	24,62	31,05
Papua Selatan	16,52	11,59	14,11	21,04	13,52	17,47	43,21	32,89	38,29
Papua Tengah	3,97	2,02	3,05	3,67	2,02	2,90	6,27	3,60	5,03
Papua Pegunungan	2,48	0,90	1,73	2,10	0,99	1,59	2,35	1,22	1,83
Papua Barat Daya	25,40	14,95	20,40	26,89	16,65	22,05	40,27	28,46	34,63
INDONESIA	39,34	29,16	34,26	43,60	31,81	37,79	66,62	51,56	59,23

Lanjutan Lampiran/*Continued Appendix 2.2*

Wilayah Tempat Kejadian Kematian <i>Region of Death Occurrence</i>	Tahun Kematian/ <i>Year of Death</i>					
	2022			2023		
	Jenis Kelamin/ <i>Sex</i>			Jenis Kelamin/ <i>Sex</i>		
	Laki-laki <i>Male</i>	Perempuan <i>Female</i>	Jumlah <i>Total</i>	Laki-laki <i>Male</i>	Perempuan <i>Female</i>	Jumlah <i>Total</i>
(1)	(11)	(12)	(13)	(14)	(15)	(16)
Aceh	46,95	26,59	36,81	47,66	28,34	38,04
Sumatera Utara	34,71	20,07	27,37	40,96	27,12	34,06
Sumatera Barat	30,96	23,14	27,08	37,47	30,36	33,94
Riau	39,05	22,54	30,99	41,82	25,69	33,94
Jambi	27,57	16,77	22,27	31,92	20,40	26,25
Sumatera Selatan	38,46	28,98	33,81	46,62	37,99	42,39
Bengkulu	54,19	39,14	46,85	52,32	39,56	46,09
Lampung	27,77	20,34	24,14	29,92	23,79	26,92
Bangka Belitung	67,11	50,53	58,99	74,11	62,99	68,70
Kepulauan Riau	57,35	36,40	47,24	64,29	39,99	52,37
DKI Jakarta	132,51	107,07	120,02	136,09	111,86	124,06
Jawa Barat	39,32	27,18	33,35	47,99	36,25	42,19
Jawa Tengah	66,12	56,08	61,13	72,22	63,96	68,11
DI Yogyakarta	103,89	97,35	100,59	96,67	92,78	94,71
Jawa Timur	53,25	42,59	47,91	57,36	47,73	52,53
Banten	41,39	27,18	34,42	48,17	33,24	40,84
Bali	37,62	34,91	36,28	43,28	39,34	41,32
Nusa Tenggara Barat	17,35	13,61	15,48	17,89	13,73	15,81
Nusa Tenggara Timur	22,22	15,79	19,00	28,77	21,52	25,14
Kalimantan Barat	43,49	30,47	37,18	46,52	33,23	40,05
Kalimantan Tengah	41,24	26,16	33,98	49,92	33,81	42,13
Kalimantan Selatan	73,78	57,22	65,60	82,65	67,52	75,17
Kalimantan Timur	67,97	45,62	57,20	80,92	59,47	70,59
Kalimantan Utara	55,74	37,67	47,12	54,61	36,99	46,27
Sulawesi Utara	84,26	69,75	77,21	87,04	72,67	80,01
Sulawesi Tengah	40,65	29,02	34,96	42,03	32,44	37,36
Sulawesi Selatan	24,46	18,87	21,65	29,03	23,44	26,21
Sulawesi Tenggara	28,86	17,11	23,04	33,97	24,83	29,46
Gorontalo	55,26	48,38	51,84	59,30	48,51	53,95
Sulawesi Barat	16,77	11,12	13,98	23,36	18,78	21,10
Maluku	37,78	29,98	33,93	37,94	31,05	34,54
Maluku Utara	37,48	27,54	32,63	38,52	28,66	33,71
Papua	22,04	12,00	17,28	23,01	16,85	20,08
Papua Barat	28,45	17,88	23,47	44,84	32,78	39,14
Papua Selatan	32,41	25,27	28,97	29,44	19,55	24,69
Papua Tengah	5,70	3,57	4,70	6,86	3,68	5,37
Papua Pegunungan	2,29	1,11	1,75	2,43	0,83	1,69
Papua Barat Daya	30,92	21,17	26,27	35,95	21,57	29,06
INDONESIA	57,12	43,48	50,37	63,03	50,26	56,70

Catatan/Notes: ¹Data proyeksi tahun 2019 merupakan hasil *backcasting*/*The 2019 projection data is the result of backcasting*
 Sumber/Source: Badan Pusat Statistik, Sistem Statistik Hayati Indonesia, 2019–2023/*BPS-Statistics Indonesia, Indonesia Vital Statistics System, 2019–2023*

Lampiran
Appendix 2.3**Estimasi Kelengkapan Kematian yang Teregistrasi sampai dengan Cut-Off Date Menurut Wilayah Tempat Kejadian Kematian, Tahun Kematian, dan Jenis Kelamin, 2019–2023*****Estimated Completeness of Registered Death Up Until Cut-Off Date by Region of Death Occurrence, Year of Death, and Sex, 2019–2023***

Wilayah Tempat Kejadian Kematian <i>Region of Death Occurrence</i>	Tahun Kematian/Year of Death								
	2019 ¹			2020			2021		
	Jenis Kelamin/Sex			Jenis Kelamin/Sex			Jenis Kelamin/Sex		
	Laki-laki Male	Perempuan Female	Jumlah Total	Laki-laki Male	Perempuan Female	Jumlah Total	Laki-laki Male	Perempuan Female	Jumlah Total
(1)	(2)	(3)	(4)	(5)	(6)	(7)	(8)	(9)	(10)
Aceh	68,17	39,48	53,79	75,06	45,55	60,38	89,44	54,23	71,97
Sumatera Utara	40,77	24,37	32,55	47,08	26,85	37,01	61,99	37,97	50,09
Sumatera Barat	46,31	33,16	39,69	48,82	33,83	41,37	56,43	42,62	49,61
Riau	56,08	34,85	45,71	60,12	37,42	49,08	74,10	50,80	62,75
Jambi	41,14	26,86	34,11	43,28	28,14	35,86	57,18	39,28	48,42
Sumatera Selatan	46,31	33,31	39,90	55,82	39,92	48,04	65,83	49,79	57,99
Bengkulu	57,21	37,33	47,46	62,39	45,49	54,18	88,36	70,94	79,94
Lampung	26,25	20,17	23,28	28,19	21,68	25,02	44,21	35,86	40,11
Bangka Belitung	91,01	74,24	82,89	87,43	68,08	77,98	91,35	77,91	84,86
Kepulauan Riau	63,06	40,13	51,84	69,25	44,21	56,99	88,20	60,95	74,88
DKI Jakarta	163,80	125,02	144,36	174,05	141,06	158,08	199,57	175,26	188,01
Jawa Barat	47,78	34,75	41,34	51,88	36,87	44,52	76,96	59,51	68,47
Jawa Tengah	79,83	64,68	72,19	80,41	66,82	73,68	111,51	96,59	104,17
DI Yogyakarta	110,31	102,54	106,37	98,26	92,83	95,54	129,34	123,83	126,66
Jawa Timur	66,58	52,65	59,52	72,77	58,08	65,44	104,42	87,84	96,17
Banten	47,17	30,70	39,08	56,11	35,94	46,27	79,23	56,57	68,37
Bali	46,16	39,02	42,60	46,23	38,45	42,38	56,86	46,97	52,00
Nusa Tenggara Barat	25,63	18,60	22,04	28,33	21,46	24,89	33,36	26,19	29,77
Nusa Tenggara Timur	33,73	23,68	28,65	33,54	23,70	28,62	45,67	33,05	39,37
Kalimantan Barat	54,15	37,19	45,80	64,46	46,17	55,56	74,75	55,42	65,34
Kalimantan Tengah	56,34	37,22	47,14	66,65	45,52	56,56	84,26	60,26	72,64
Kalimantan Selatan	88,29	68,04	78,25	99,66	77,44	88,77	118,58	90,57	104,81
Kalimantan Timur	87,43	62,20	75,32	91,50	64,70	78,75	112,03	91,76	102,51
Kalimantan Utara	76,89	53,13	65,72	73,75	50,84	62,88	93,33	69,62	82,19
Sulawesi Utara	91,66	75,09	83,54	105,38	87,55	96,69	123,22	104,25	113,95
Sulawesi Tengah	54,97	39,07	47,16	52,69	38,85	45,99	72,32	55,96	64,36
Sulawesi Selatan	38,47	28,04	33,13	46,94	35,52	41,18	46,85	36,17	41,48
Sulawesi Tenggara	49,75	33,15	41,44	51,06	32,76	42,02	65,41	43,11	54,44
Gorontalo	84,05	69,94	77,00	83,84	72,11	78,03	94,61	83,72	89,24
Sulawesi Barat	34,61	24,54	29,58	34,11	24,30	29,27	39,60	28,74	34,24
Maluku	51,13	39,28	45,25	52,37	40,43	46,50	56,01	43,07	49,62
Maluku Utara	57,10	42,39	49,87	60,32	43,66	52,18	69,12	53,80	61,64
Papua	29,00	19,70	24,56	32,18	22,73	27,69	40,99	29,30	35,48
Papua Barat	36,21	25,59	31,23	44,00	29,94	37,39	52,85	39,30	46,52
Papua Selatan	44,51	35,40	40,06	46,16	34,93	40,83	70,75	56,14	63,80
Papua Tengah	8,11	4,95	6,62	8,38	5,03	6,82	10,09	5,99	8,18
Papua Pegunungan	4,89	2,88	3,94	4,76	2,46	3,70	4,14	2,37	3,32
Papua Barat Daya	44,70	30,63	37,97	47,12	30,70	39,36	56,96	42,75	50,17
INDONESIA	73,09	55,10	64,11	77,82	58,93	68,50	102,39	81,83	92,30

Lanjutan Lampiran/*Continued Appendix 2.3*

Wilayah Tempat Kejadian Kematian <i>Region of Death Occurrence</i>	Tahun Kematian/ <i>Year of Death</i>					
	2022			2023		
	Jenis Kelamin/ <i>Sex</i>			Jenis Kelamin/ <i>Sex</i>		
	Laki-laki <i>Male</i>	Perempuan <i>Female</i>	Jumlah <i>Total</i>	Laki-laki <i>Male</i>	Perempuan <i>Female</i>	Jumlah <i>Total</i>
(1)	(11)	(12)	(13)	(14)	(15)	(16)
Aceh	69,69	40,23	55,01	54,36	31,58	43,02
Sumatera Utara	51,63	29,37	40,48	44,90	29,27	37,11
Sumatera Barat	47,52	34,05	40,83	41,36	32,98	37,20
Riau	57,29	34,17	46,00	46,54	28,42	37,69
Jambi	39,78	24,67	32,36	35,19	22,41	28,91
Sumatera Selatan	52,64	39,14	46,02	50,25	40,62	45,53
Bengkulu	71,22	50,42	61,08	56,31	41,87	49,25
Lampung	40,79	31,17	36,09	32,69	25,72	29,28
Bangka Belitung	85,24	65,78	75,70	79,68	67,68	73,84
Kepulauan Riau	73,24	49,69	61,87	69,27	43,27	56,52
DKI Jakarta	147,42	120,47	134,19	141,47	116,46	129,05
Jawa Barat	61,09	44,69	53,02	52,73	39,63	46,26
Jawa Tengah	85,07	71,98	78,56	76,50	67,44	71,99
DI Yogyakarta	111,32	105,67	108,47	98,70	95,13	96,90
Jawa Timur	74,34	59,58	66,95	62,17	51,45	56,80
Banten	54,64	35,96	45,47	51,50	35,42	43,60
Bali	46,59	44,01	45,31	45,18	40,92	43,05
Nusa Tenggara Barat	24,52	18,94	21,73	19,71	14,96	17,34
Nusa Tenggara Timur	37,44	27,57	32,50	30,95	23,34	27,15
Kalimantan Barat	62,27	45,21	54,00	50,71	36,52	43,80
Kalimantan Tengah	59,71	39,31	49,89	53,31	36,57	45,22
Kalimantan Selatan	98,42	75,43	87,05	88,32	72,17	80,33
Kalimantan Timur	92,45	66,78	80,09	85,61	63,18	74,80
Kalimantan Utara	71,63	49,82	61,22	58,70	39,11	49,43
Sulawesi Utara	95,37	79,02	87,43	90,53	75,53	83,20
Sulawesi Tengah	57,05	41,26	49,32	45,63	34,84	40,37
Sulawesi Selatan	35,48	27,44	31,43	33,33	27,16	30,22
Sulawesi Tenggara	47,11	30,67	38,98	37,21	26,48	31,92
Gorontalo	74,08	63,00	68,58	63,78	51,76	57,82
Sulawesi Barat	31,08	21,74	26,46	26,33	20,86	23,63
Maluku	45,68	36,08	40,94	39,94	32,35	36,19
Maluku Utara	51,52	37,27	44,57	41,24	30,21	35,86
Papua	29,31	17,81	23,85	25,20	18,31	21,92
Papua Barat	38,12	26,01	32,41	47,57	35,63	41,93
Papua Selatan	52,50	41,76	47,32	34,33	22,99	28,88
Papua Tengah	8,60	5,51	7,16	7,80	4,11	6,08
Papua Pegunungan	3,26	1,74	2,56	2,66	0,95	1,87
Papua Barat Daya	40,73	28,80	35,03	38,38	23,03	31,03
INDONESIA	78,25	59,87	69,16	67,88	53,82	60,91

Catatan/Notes: ¹Data proyeksi tahun 2019 merupakan hasil *backcasting*/*The 2019 projection data is the result of backcasting*
 Sumber/Source: Badan Pusat Statistik, Sistem Statistik Hayati Indonesia, 2019–2023/*BPS-Statistics Indonesia, Indonesia Vital Statistics System, 2019–2023*

Lampiran
Appendix 3.1

Jumlah Kelahiran Hidup yang Teregistrasi Berdasarkan Periode Waktu yang Diwajibkan Menurut Wilayah Tempat Kejadian Kelahiran dan Tahun Kelahiran (jiwa), 2019–2023

Number of Registered Live Birth within the Statutory Period by Region of Birth Occurrence and Year of Birth (person), 2019–2023

Wilayah Tempat Kejadian Kelahiran <i>Region of Birth Occurrence</i>	Tahun Kelahiran/ <i>Year of Birth</i>				
	2019	2020	2021	2022	2023
(1)	(2)	(3)	(4)	(5)	(6)
Aceh	46.735	37.529	46.735	49.561	55.278
Sumatera Utara	46.154	40.625	46.154	46.555	52.942
Sumatera Barat	32.279	27.016	32.279	34.151	37.819
Riau	35.184	27.814	35.184	36.071	37.627
Jambi	22.228	21.334	22.228	23.008	24.582
Sumatera Selatan	47.693	41.276	47.693	50.380	57.047
Bengkulu	13.166	11.761	13.166	13.251	14.448
Lampung	62.966	58.677	62.966	62.792	63.449
Bangka Belitung	10.589	10.694	10.589	9.879	10.153
Kepulauan Riau	15.608	15.467	15.608	14.743	16.162
DKI Jakarta	111.607	109.380	111.607	108.839	107.057
Jawa Barat	288.283	256.185	288.283	302.820	323.971
Jawa Tengah	326.716	305.319	326.716	326.499	347.079
DI Yogyakarta	33.374	34.155	33.374	31.471	31.812
Jawa Timur	261.818	236.904	261.818	268.485	295.551
Banten	79.637	70.175	79.637	78.022	83.087
Bali	19.324	16.552	19.324	18.773	20.230
Nusa Tenggara Barat	33.299	28.047	33.299	31.661	32.793
Nusa Tenggara Timur	6.202	4.865	6.202	7.859	8.845
Kalimantan Barat	32.488	26.721	32.488	35.298	38.151
Kalimantan Tengah	14.292	13.082	14.292	14.865	15.876
Kalimantan Selatan	25.997	22.748	25.997	26.980	27.748
Kalimantan Timur	33.781	33.325	33.781	34.401	35.212
Kalimantan Utara	6.900	6.283	6.900	6.668	6.957
Sulawesi Utara	10.596	8.469	10.596	10.996	11.976
Sulawesi Tengah	12.078	9.124	12.078	14.563	15.921
Sulawesi Selatan	49.615	39.598	49.615	53.878	57.616
Sulawesi Tenggara	12.503	10.779	12.503	13.268	14.202
Gorontalo	8.390	7.390	8.390	8.546	9.145
Sulawesi Barat	8.184	7.190	8.184	9.510	10.399
Maluku	3.317	2.487	3.317	3.724	4.472
Maluku Utara	3.992	3.787	3.992	4.101	4.484
Papua	2.622	2.403	2.622	3.029	3.187
Papua Barat	1.087	800	1.087	1.248	1.274
Papua Selatan	2.202	1.960	2.202	1.935	2.100
Papua Tengah	1.144	874	1.144	1.121	1.052
Papua Pegunungan	342	268	342	366	396
Papua Barat Daya	1.529	1.254	1.529	1.860	1.884
Tidak Diketahui/ <i>Unknown</i>	52.879	49.982	53.412	50.455	48.424
INDONESIA	1.753.448	1.602.299	1.777.333	1.811.632	1.930.408

Sumber/Source: Kementerian Dalam Negeri, Ditjen Dukcapil, Kompilasi Data Administrasi Kependudukan, 2019–2023/*Ministry of Home Affairs, Directorate General of Population and Civil Registration, Compilation of Population Administrative Data, 2019–2023*

Lampiran
Appendix 3.2**Jumlah Kelahiran Hidup yang Teregistrasi Berdasarkan Tahun 0 Menurut Wilayah Tempat Kejadian Kelahiran dan Tahun Kelahiran (jiwa), 2019–2023*****Number of Registered Live Birth within the Year 0 by Region of Birth Occurrence and Year of Birth (person), 2019–2023***

Wilayah Tempat Kejadian Kelahiran <i>Region of Birth Occurrence</i>	Tahun Kelahiran/ <i>Year of Birth</i>				
	2019	2020	2021	2022	2023
(1)	(2)	(3)	(4)	(5)	(6)
Aceh	55.790	57.364	66.293	67.321	69.679
Sumatera Utara	75.638	77.846	84.365	86.183	91.896
Sumatera Barat	48.538	45.415	50.304	54.287	56.482
Riau	47.624	45.990	53.989	55.277	57.178
Jambi	33.798	34.276	34.130	35.715	36.121
Sumatera Selatan	71.567	68.984	72.952	77.122	82.017
Bengkulu	18.861	18.697	19.825	19.677	20.623
Lampung	85.959	89.949	90.148	91.951	91.034
Bangka Belitung	14.739	13.775	13.208	12.501	12.668
Kepulauan Riau	22.039	21.632	21.144	21.157	22.101
DKI Jakarta	146.921	137.041	131.522	126.445	123.268
Jawa Barat	437.029	415.217	439.506	448.263	449.557
Jawa Tengah	457.438	418.568	418.797	415.543	414.738
DI Yogyakarta	42.118	40.125	38.253	35.809	35.396
Jawa Timur	372.325	347.059	359.216	368.450	382.358
Banten	116.194	116.321	122.438	123.634	123.909
Bali	35.246	33.604	36.142	34.076	35.578
Nusa Tenggara Barat	44.162	53.315	54.004	52.690	51.366
Nusa Tenggara Timur	9.785	11.056	12.824	15.101	16.664
Kalimantan Barat	44.386	44.475	50.801	52.317	54.071
Kalimantan Tengah	20.695	21.065	22.287	23.015	24.302
Kalimantan Selatan	39.542	37.441	41.178	42.805	41.559
Kalimantan Timur	48.048	44.958	44.900	45.699	45.802
Kalimantan Utara	8.112	8.365	8.946	8.729	8.981
Sulawesi Utara	15.228	13.948	16.512	16.712	18.261
Sulawesi Tengah	18.873	17.096	22.061	24.823	25.824
Sulawesi Selatan	81.935	73.567	82.711	89.145	90.489
Sulawesi Tenggara	19.799	21.122	22.803	24.012	24.502
Gorontalo	12.624	12.328	13.168	13.560	13.765
Sulawesi Barat	12.568	13.130	14.640	16.029	16.191
Maluku	6.737	6.507	8.392	8.470	9.187
Maluku Utara	7.189	7.481	7.599	7.832	8.153
Papua	4.557	4.231	4.489	5.138	5.203
Papua Barat	1.783	1.643	2.398	2.593	2.637
Papua Selatan	3.781	3.428	3.542	3.127	3.149
Papua Tengah	1.466	1.563	1.890	1.796	1.754
Papua Pegunungan	751	635	693	777	894
Papua Barat Daya	3.319	2.538	3.084	3.267	3.408
Tidak Diketahui/ <i>Unknown</i>	87.458	87.377	88.806	82.647	75.350
INDONESIA	2.574.622	2.469.132	2.579.960	2.613.695	2.646.115

Sumber/Source: Kementerian Dalam Negeri, Ditjen Dukcapil, Kompilasi Data Administrasi Kependudukan, 2019–2023/*Ministry of Home Affairs, Directorate General of Population and Civil Registration, Compilation of Population Administrative Data, 2019–2023*

Lampiran
Appendix 3.3

Jumlah Kelahiran Hidup yang Teregistrasi sampai dengan *Cut-Off Date* Menurut Wilayah Tempat Kejadian Kelahiran dan Tahun Kelahiran (jiwa), 2019–2023
Number of Registered Live Birth Up Until Cut-Off Date by Region of Birth Occurrence and Year of Birth (person), 2019–2023

Wilayah Tempat Kejadian Kelahiran <i>Region of Birth Occurrence</i>	Tahun Kelahiran/ <i>Year of Birth</i>				
	2019	2020	2021	2022	2023
(1)	(2)	(3)	(4)	(5)	(6)
Aceh	94.248	93.803	93.985	85.425	74.546
Sumatera Utara	205.003	192.399	175.462	148.434	106.627
Sumatera Barat	86.488	83.200	81.342	76.149	62.162
Riau	100.196	96.499	93.888	82.384	63.814
Jambi	59.821	58.219	53.959	49.286	39.799
Sumatera Selatan	138.087	133.406	124.738	109.386	90.114
Bengkulu	31.022	30.283	29.520	26.531	22.373
Lampung	150.273	146.689	136.450	123.105	99.425
Bangka Belitung	19.619	18.271	16.992	15.231	13.503
Kepulauan Riau	33.565	33.422	30.914	27.826	23.951
DKI Jakarta	184.808	175.457	157.304	142.256	128.238
Jawa Barat	808.877	769.142	701.644	607.985	487.267
Jawa Tengah	571.738	557.405	522.217	478.495	433.214
DI Yogyakarta	47.537	46.460	43.164	38.819	36.466
Jawa Timur	575.887	559.614	516.961	468.199	409.387
Banten	241.704	232.656	212.289	178.478	137.381
Bali	60.613	59.719	57.084	48.373	40.029
Nusa Tenggara Barat	96.092	97.812	88.708	77.118	57.498
Nusa Tenggara Timur	45.056	41.646	36.414	29.819	19.577
Kalimantan Barat	85.518	84.547	82.333	73.142	59.041
Kalimantan Tengah	42.021	41.296	38.661	34.518	27.238
Kalimantan Selatan	67.437	66.559	63.417	57.493	45.832
Kalimantan Timur	72.054	70.560	66.052	59.644	49.447
Kalimantan Utara	13.760	13.733	13.198	11.579	9.754
Sulawesi Utara	32.181	30.210	28.713	25.650	20.443
Sulawesi Tengah	48.246	46.602	45.517	40.481	29.082
Sulawesi Selatan	150.965	145.362	139.576	127.890	100.867
Sulawesi Tenggara	46.838	46.298	43.384	38.543	27.883
Gorontalo	22.279	22.050	20.446	19.230	15.008
Sulawesi Barat	24.533	24.627	24.561	23.607	18.199
Maluku	27.852	25.705	22.427	17.814	10.986
Maluku Utara	21.085	19.520	17.322	14.372	9.369
Papua	13.076	12.048	10.202	8.511	5.798
Papua Barat	6.968	6.528	6.030	4.985	3.106
Papua Selatan	10.041	8.750	7.397	5.215	3.549
Papua Tengah	5.851	5.001	4.234	3.123	1.989
Papua Pegunungan	3.140	2.635	2.173	1.732	974
Papua Barat Daya	9.455	8.158	7.145	5.863	3.887
Tidak Diketahui/ <i>Unknown</i>	196.639	183.055	157.075	123.295	83.823
INDONESIA	4.450.573	4.289.346	3.972.898	3.509.986	2.871.646

Sumber/Source: Kementerian Dalam Negeri, Ditjen Dukcapil, Kompilasi Data Administrasi Kependudukan, 2019–2023/*Ministry of Home Affairs, Directorate General of Population and Civil Registration, Compilation of Population Administrative Data, 2019–2023*

Lampiran
Appendix

4.1

Jumlah Kelahiran Hidup yang Teregistrasi Berdasarkan Periode Waktu yang Diwajibkan Menurut Wilayah Tempat Kejadian Kelahiran, Tahun Kelahiran, dan Berat Badan dari Anak Lahir Hidup (jiwa), 2019–2023
Number of Registered Live Birth within the Statutory Period by Region of Birth Occurrence, Year of Birth, and Weight of Live Birth (person), 2019–2023

Wilayah Tempat Kejadian Kelahiran <i>Region of Birth Occurrence</i>	Tahun Kelahiran/Year of Birth							
	2019				2020			
	Berat Badan Anak yang Dilahirkan Hidup (gram) <i>Weight of Live Birth (gram)</i>				Berat Badan Anak yang Dilahirkan Hidup (gram) <i>Weight of Live Birth (gram)</i>			
	< 2.500	2.500 - 3.999	≥ 4.000	Jumlah Total	< 2.500	2.500 - 3.999	≥ 4.000	Jumlah Total
(1)	(2)	(3)	(4)	(5)	(6)	(7)	(8)	(9)
Aceh	2.506	34.299	1.037	37.842	1.888	34.318	1.323	37.529
Sumatera Utara	1.895	37.594	1.613	41.102	1.136	37.753	1.736	40.625
Sumatera Barat	865	30.977	667	32.509	495	25.898	623	27.016
Riau	812	28.662	809	30.283	870	26.464	480	27.814
Jambi	722	20.968	833	22.523	462	20.135	737	21.334
Sumatera Selatan	1.446	41.784	1.670	44.900	1.352	38.456	1.468	41.276
Bengkulu	1.035	10.806	459	12.300	676	10.840	245	11.761
Lampung	5.563	47.391	3.537	56.491	5.643	49.606	3.428	58.677
Bangka Belitung	437	10.780	691	11.908	420	9.906	368	10.694
Kepulauan Riau	279	13.641	1.506	15.426	433	14.228	806	15.467
DKI Jakarta	6.696	108.615	2.134	117.445	6.246	100.966	2.168	109.380
Jawa Barat	10.323	261.517	6.255	278.095	10.703	238.474	7.008	256.185
Jawa Tengah	13.385	343.096	6.942	363.423	11.096	287.196	7.027	305.319
DI Yogyakarta	1.604	35.674	403	37.681	1.482	32.028	645	34.155
Jawa Timur	8.841	251.686	2.289	262.816	9.478	225.159	2.267	236.904
Banten	3.023	64.889	1.948	69.860	3.271	64.140	2.764	70.175
Bali	1.561	16.881	530	18.972	602	15.479	471	16.552
Nusa Tenggara Barat	707	23.330	768	24.805	624	26.375	1.048	28.047
Nusa Tenggara Timur	580	3.727	73	4.380	307	4.480	78	4.865
Kalimantan Barat	1.579	25.282	321	27.182	2.062	24.390	269	26.721
Kalimantan Tengah	1.448	11.635	401	13.484	519	12.341	222	13.082
Kalimantan Selatan	853	23.768	318	24.939	653	21.725	370	22.748
Kalimantan Timur	1.124	34.917	321	36.362	1.125	31.547	653	33.325
Kalimantan Utara	160	6.073	57	6.290	155	6.059	69	6.283
Sulawesi Utara	1.853	8.031	148	10.032	1.543	6.768	158	8.469
Sulawesi Tengah	596	8.597	502	9.695	465	8.273	386	9.124
Sulawesi Selatan	3.158	41.944	3.331	48.433	2.462	35.374	1.762	39.598
Sulawesi Tenggara	185	9.850	402	10.437	399	9.869	511	10.779
Gorontalo	716	7.011	178	7.905	524	6.733	133	7.390
Sulawesi Barat	891	6.437	128	7.456	796	6.209	185	7.190
Maluku	210	2.569	120	2.899	212	2.121	154	2.487
Maluku Utara	434	3.231	197	3.862	497	3.163	127	3.787
Papua	119	2.688	40	2.847	168	2.178	57	2.403
Papua Barat	189	605	55	849	192	573	35	800
Papua Selatan	46	1.926	46	2.018	73	1.816	71	1.960
Papua Tengah	18	876	24	918	27	821	26	874
Papua Pegunungan	14	291	14	319	11	253	4	268
Papua Barat Daya	117	1.678	86	1.881	80	1.110	64	1.254
Tidak Diketahui/Unknown	3.099	46.803	2.977	52.879	1.887	45.871	2.224	49.982
INDONESIA	79.089	1.630.529	43.830	1.753.448	71.034	1.489.095	42.170	1.602.299

Lanjutan Lampiran/*Continued Appendix 4.1*

Wilayah Tempat Kejadian Kelahiran <i>Region of Birth Occurrence</i>	Tahun Kelahiran/ <i>Year of Birth</i>							
	2021				2022			
	Berat Badan Anak yang Dilahirkan Hidup (gram) <i>Weight of Live Birth (gram)</i>				Berat Badan Anak yang Dilahirkan Hidup (gram) <i>Weight of Live Birth (gram)</i>			
	< 2.500	2.500 - 3.999	≥ 4.000	Jumlah <i>Total</i>	< 2.500	2.500 - 3.999	≥ 4.000	Jumlah <i>Total</i>
(1)	(10)	(11)	(12)	(13)	(14)	(15)	(16)	(17)
Aceh	2.240	43.417	1.078	46.735	1.701	46.848	1.012	49.561
Sumatera Utara	876	43.455	1.823	46.154	1.116	43.668	1.771	46.555
Sumatera Barat	466	31.313	500	32.279	609	32.961	581	34.151
Riau	1.220	33.297	667	35.184	1.048	34.480	543	36.071
Jambi	2.334	19.451	443	22.228	1.144	21.159	705	23.008
Sumatera Selatan	1.455	44.816	1.422	47.693	1.212	47.761	1.407	50.380
Bengkulu	423	12.550	193	13.166	369	12.704	178	13.251
Lampung	5.647	53.145	4.174	62.966	3.209	57.123	2.460	62.792
Bangka Belitung	420	9.731	438	10.589	363	9.133	383	9.879
Kepulauan Riau	442	14.435	731	15.608	300	13.400	1.043	14.743
DKI Jakarta	6.639	103.027	1.941	111.607	6.148	100.854	1.837	108.839
Jawa Barat	15.171	264.566	8.546	288.283	17.720	276.905	8.195	302.820
Jawa Tengah	13.186	308.390	5.140	326.716	14.410	306.960	5.129	326.499
DI Yogyakarta	2.046	29.857	1.471	33.374	1.419	28.659	1.393	31.471
Jawa Timur	9.744	249.055	3.019	261.818	9.349	256.124	3.012	268.485
Banten	3.636	73.956	2.045	79.637	3.049	72.431	2.542	78.022
Bali	722	18.086	516	19.324	637	17.517	619	18.773
Nusa Tenggara Barat	1.058	31.093	1.148	33.299	868	29.499	1.294	31.661
Nusa Tenggara Timur	297	5.825	80	6.202	406	7.294	159	7.859
Kalimantan Barat	1.510	30.305	673	32.488	1.591	33.000	707	35.298
Kalimantan Tengah	633	13.345	314	14.292	901	13.662	302	14.865
Kalimantan Selatan	874	24.771	352	25.997	884	25.812	284	26.980
Kalimantan Timur	1.140	31.469	1.172	33.781	1.208	32.319	874	34.401
Kalimantan Utara	233	6.552	115	6.900	591	5.914	163	6.668
Sulawesi Utara	2.090	8.291	215	10.596	695	10.060	241	10.996
Sulawesi Tengah	828	10.937	313	12.078	923	13.345	295	14.563
Sulawesi Selatan	1.482	44.589	3.544	49.615	2.557	47.929	3.392	53.878
Sulawesi Tenggara	524	11.466	513	12.503	441	12.334	493	13.268
Gorontalo	550	7.709	131	8.390	606	7.806	134	8.546
Sulawesi Barat	750	7.270	164	8.184	1.027	8.338	145	9.510
Maluku	290	2.812	215	3.317	305	3.152	267	3.724
Maluku Utara	343	3.410	239	3.992	391	3.479	231	4.101
Papua	156	2.430	36	2.622	167	2.739	123	3.029
Papua Barat	168	835	84	1.087	157	1.008	83	1.248
Papua Selatan	121	2.015	66	2.202	94	1.788	53	1.935
Papua Tengah	51	1.048	45	1.144	55	1.025	41	1.121
Papua Pegunungan	7	331	4	342	22	340	4	366
Papua Barat Daya	94	1.386	49	1.529	78	1.706	76	1.860
Tidak Diketahui/ <i>Unknown</i>	1.865	49.385	2.162	53.412	2.265	46.049	2.141	50.455
INDONESIA	81.731	1.649.821	45.781	1.777.333	80.035	1.687.285	44.312	1.811.632

Lanjutan Lampiran/*Continued Appendix 4.1*

Wilayah Tempat Kejadian Kelahiran <i>Region of Birth Occurrence</i>	Tahun Kelahiran/ <i>Year of Birth</i>			
	2023			
	Berat Badan Anak yang Dilahirkan Hidup (gram) <i>Weight of Live Birth (gram)</i>			
	< 2.500	2.500 - 3.999	≥ 4.000	Jumlah <i>Total</i>
(1)	(18)	(19)	(20)	(21)
Aceh	1.756	52.500	1.022	55.278
Sumatera Utara	861	50.373	1.708	52.942
Sumatera Barat	894	36.324	601	37.819
Riau	1.079	35.950	598	37.627
Jambi	1.158	22.539	885	24.582
Sumatera Selatan	1.342	54.291	1.414	57.047
Bengkulu	488	13.346	614	14.448
Lampung	2.907	57.466	3.076	63.449
Bangka Belitung	370	9.357	426	10.153
Kepulauan Riau	268	14.669	1.225	16.162
DKI Jakarta	6.180	99.354	1.523	107.057
Jawa Barat	17.252	298.363	8.356	323.971
Jawa Tengah	15.206	326.706	5.167	347.079
DI Yogyakarta	1.673	29.151	988	31.812
Jawa Timur	10.501	280.120	4.930	295.551
Banten	2.808	77.652	2.627	83.087
Bali	826	18.772	632	20.230
Nusa Tenggara Barat	836	30.830	1.127	32.793
Nusa Tenggara Timur	468	8.163	214	8.845
Kalimantan Barat	1.455	36.012	684	38.151
Kalimantan Tengah	683	14.971	222	15.876
Kalimantan Selatan	1.004	26.506	238	27.748
Kalimantan Timur	1.299	33.533	380	35.212
Kalimantan Utara	205	6.693	59	6.957
Sulawesi Utara	677	11.131	168	11.976
Sulawesi Tengah	1.126	14.497	298	15.921
Sulawesi Selatan	4.158	51.434	2.024	57.616
Sulawesi Tenggara	352	13.396	454	14.202
Gorontalo	692	8.347	106	9.145
Sulawesi Barat	1.362	8.840	197	10.399
Maluku	403	3.769	300	4.472
Maluku Utara	587	3.734	163	4.484
Papua	182	2.899	106	3.187
Papua Barat	97	1.128	49	1.274
Papua Selatan	109	1.941	50	2.100
Papua Tengah	49	950	53	1.052
Papua Pegunungan	9	381	6	396
Papua Barat Daya	53	1.783	48	1.884
Tidak Diketahui/ <i>Unknown</i>	1.917	45.115	1.392	48.424
INDONESIA	83.292	1.802.986	44.130	1.930.408

Sumber/*Source*: Kementerian Dalam Negeri, Ditjen Dukcapil, Kompilasi Data Administrasi Kependudukan, 2019–2023/*Ministry of Home Affairs, Directorate General of Population and Civil Registration, Compilation of Population Administrative Data, 2019–2023*

Lampiran
Appendix 4.2

Jumlah Kelahiran Hidup yang Teregistrasi Berdasarkan Tahun 0 Menurut Wilayah Tempat Kejadian Kelahiran, Tahun Kelahiran, dan Berat Badan dari Anak Lahir Hidup (jiwa), 2019–2023
Number of Registered Live Birth within the Year 0 by Region of Birth Occurrence, Year of Birth, and Weight of Live Birth (person), 2019–2023

Wilayah Tempat Kejadian Kelahiran <i>Region of Birth Occurrence</i>	Tahun Kelahiran/Year of Birth							
	2019				2020			
	Berat Badan Anak yang Dilahirkan Hidup (gram) <i>Weight of Live Birth (gram)</i>				Berat Badan Anak yang Dilahirkan Hidup (gram) <i>Weight of Live Birth (gram)</i>			
	< 2.500	2.500 - 3.999	≥ 4.000	Jumlah Total	< 2.500	2.500 - 3.999	≥ 4.000	Jumlah Total
(1)	(2)	(3)	(4)	(5)	(6)	(7)	(8)	(9)
Aceh	3.867	50.156	1.767	55.790	3.152	52.046	2.166	57.364
Sumatera Utara	3.580	68.759	3.299	75.638	2.116	71.786	3.944	77.846
Sumatera Barat	1.293	46.167	1.078	48.538	776	43.506	1.133	45.415
Riau	1.208	44.966	1.450	47.624	1.512	43.671	807	45.990
Jambi	1.040	31.554	1.204	33.798	727	32.383	1.166	34.276
Sumatera Selatan	2.234	66.491	2.842	71.567	2.151	64.096	2.737	68.984
Bengkulu	1.637	16.477	747	18.861	1.024	17.286	387	18.697
Lampung	8.688	72.117	5.154	85.959	8.676	76.103	5.170	89.949
Bangka Belitung	543	13.271	925	14.739	521	12.730	524	13.775
Kepulauan Riau	358	19.585	2.096	22.039	563	19.851	1.218	21.632
DKI Jakarta	8.094	136.178	2.649	146.921	7.727	126.648	2.666	137.041
Jawa Barat	17.372	408.905	10.752	437.029	18.071	385.482	11.664	415.217
Jawa Tengah	16.473	432.192	8.773	457.438	15.277	393.835	9.456	418.568
DI Yogyakarta	1.774	39.895	449	42.118	1.750	37.637	738	40.125
Jawa Timur	12.249	356.688	3.388	372.325	14.061	329.755	3.243	347.059
Banten	5.649	107.569	2.976	116.194	5.959	106.100	4.262	116.321
Bali	3.891	30.261	1.094	35.246	1.364	31.314	926	33.604
Nusa Tenggara Barat	1.320	41.333	1.509	44.162	1.168	49.511	2.636	53.315
Nusa Tenggara Timur	1.333	8.287	165	9.785	694	10.194	168	11.056
Kalimantan Barat	3.062	40.800	524	44.386	3.476	40.582	417	44.475
Kalimantan Tengah	2.045	18.088	562	20.695	874	19.842	349	21.065
Kalimantan Selatan	1.309	37.747	486	39.542	1.068	35.836	537	37.441
Kalimantan Timur	1.499	46.116	433	48.048	1.432	42.589	937	44.958
Kalimantan Utara	227	7.796	89	8.112	215	8.050	100	8.365
Sulawesi Utara	2.631	12.363	234	15.228	2.393	11.288	267	13.948
Sulawesi Tengah	1.170	16.858	845	18.873	809	15.638	649	17.096
Sulawesi Selatan	5.596	70.675	5.664	81.935	4.702	65.520	3.345	73.567
Sulawesi Tenggara	350	18.556	893	19.799	804	19.285	1.033	21.122
Gorontalo	1.059	11.262	303	12.624	802	11.318	208	12.328
Sulawesi Barat	1.564	10.771	233	12.568	1.438	11.349	343	13.130
Maluku	562	5.906	269	6.737	574	5.543	390	6.507
Maluku Utara	807	6.047	335	7.189	882	6.299	300	7.481
Papua	199	4.285	73	4.557	312	3.823	96	4.231
Papua Barat	373	1.297	113	1.783	352	1.212	79	1.643
Papua Selatan	123	3.579	79	3.781	125	3.196	107	3.428
Papua Tengah	32	1.382	52	1.466	64	1.446	53	1.563
Papua Pegunungan	42	682	27	751	31	593	11	635
Papua Barat Daya	212	2.943	164	3.319	144	2.239	155	2.538
Tidak Diketahui/Unknown	5.078	77.283	5.097	87.458	3.354	80.075	3.948	87.377
INDONESIA	120.543	2.385.287	68.792	2.574.622	111.140	2.289.657	68.335	2.469.132

Lanjutan Lampiran/*Continued Appendix 4.2*

Wilayah Tempat Kejadian Kelahiran <i>Region of Birth Occurrence</i>	Tahun Kelahiran/ <i>Year of Birth</i>							
	2021				2022			
	Berat Badan Anak yang Dilahirkan Hidup (gram) <i>Weight of Live Birth (gram)</i>				Berat Badan Anak yang Dilahirkan Hidup (gram) <i>Weight of Live Birth (gram)</i>			
	< 2.500	2.500 - 3.999	≥ 4.000	Jumlah <i>Total</i>	< 2.500	2.500 - 3.999	≥ 4.000	Jumlah <i>Total</i>
(1)	(10)	(11)	(12)	(13)	(14)	(15)	(16)	(17)
Aceh	3.270	61.387	1.636	66.293	2.321	63.395	1.605	67.321
Sumatera Utara	1.681	79.052	3.632	84.365	2.101	80.284	3.798	86.183
Sumatera Barat	728	48.687	889	50.304	1.011	52.257	1.019	54.287
Riau	1.777	51.153	1.059	53.989	1.455	52.853	969	55.277
Jambi	3.440	30.060	630	34.130	1.675	32.944	1.096	35.715
Sumatera Selatan	2.124	68.509	2.319	72.952	1.750	73.101	2.271	77.122
Bengkulu	585	18.938	302	19.825	522	18.891	264	19.677
Lampung	7.870	76.239	6.039	90.148	4.939	83.357	3.655	91.951
Bangka Belitung	528	12.066	614	13.208	478	11.470	553	12.501
Kepulauan Riau	557	19.562	1.025	21.144	453	19.064	1.640	21.157
DKI Jakarta	7.688	121.549	2.285	131.522	7.157	117.138	2.150	126.445
Jawa Barat	23.643	402.803	13.060	439.506	27.745	408.176	12.342	448.263
Jawa Tengah	17.541	394.053	7.203	418.797	18.654	389.773	7.116	415.543
DI Yogyakarta	2.319	34.167	1.767	38.253	1.644	32.522	1.643	35.809
Jawa Timur	12.966	341.879	4.371	359.216	12.599	351.542	4.309	368.450
Banten	5.714	113.617	3.107	122.438	4.902	114.386	4.346	123.634
Bali	1.492	33.482	1.168	36.142	1.050	31.746	1.280	34.076
Nusa Tenggara Barat	1.655	50.240	2.109	54.004	1.354	49.077	2.259	52.690
Nusa Tenggara Timur	746	11.873	205	12.824	790	13.996	315	15.101
Kalimantan Barat	2.354	47.317	1.130	50.801	2.381	48.791	1.145	52.317
Kalimantan Tengah	978	20.824	485	22.287	1.579	20.986	450	23.015
Kalimantan Selatan	1.443	39.175	560	41.178	1.428	40.925	452	42.805
Kalimantan Timur	1.451	41.709	1.740	44.900	1.644	42.773	1.282	45.699
Kalimantan Utara	319	8.470	157	8.946	694	7.833	202	8.729
Sulawesi Utara	3.042	13.074	396	16.512	986	15.354	372	16.712
Sulawesi Tengah	1.328	20.176	557	22.061	1.482	22.823	518	24.823
Sulawesi Selatan	2.513	73.952	6.246	82.711	4.550	78.685	5.910	89.145
Sulawesi Tenggara	937	20.818	1.048	22.803	744	22.335	933	24.012
Gorontalo	844	12.120	204	13.168	862	12.478	220	13.560
Sulawesi Barat	1.269	13.055	316	14.640	1.771	14.020	238	16.029
Maluku	771	7.059	562	8.392	673	7.136	661	8.470
Maluku Utara	677	6.439	483	7.599	672	6.691	469	7.832
Papua	280	4.140	69	4.489	313	4.610	215	5.138
Papua Barat	290	1.930	178	2.398	300	2.091	202	2.593
Papua Selatan	164	3.272	106	3.542	137	2.899	91	3.127
Papua Tengah	100	1.708	82	1.890	95	1.618	83	1.796
Papua Pegunungan	32	656	5	693	45	712	20	777
Papua Barat Daya	197	2.787	100	3.084	138	2.991	138	3.267
Tidak Diketahui/ <i>Unknown</i>	3.174	81.758	3.874	88.806	3.854	75.216	3.577	82.647
INDONESIA	118.487	2.389.755	71.718	2.579.960	116.948	2.426.939	69.808	2.613.695

Lanjutan Lampiran/*Continued Appendix 4.2*

Wilayah Tempat Kejadian Kelahiran <i>Region of Birth Occurrence</i>	Tahun Kelahiran/ <i>Year of Birth</i>			
	2023			
	Berat Badan Anak yang Dilahirkan Hidup (gram) <i>Weight of Live Birth (gram)</i>			
	< 2.500	2.500 - 3.999	≥ 4.000	Jumlah <i>Total</i>
(1)	(18)	(19)	(20)	(21)
Aceh	2.299	66.084	1.296	69.679
Sumatera Utara	1.604	87.153	3.139	91.896
Sumatera Barat	1.357	54.204	921	56.482
Riau	1.537	54.662	979	57.178
Jambi	1.694	33.149	1.278	36.121
Sumatera Selatan	2.003	77.844	2.170	82.017
Bengkulu	691	18.924	1.008	20.623
Lampung	4.225	82.207	4.602	91.034
Bangka Belitung	450	11.594	624	12.668
Kepulauan Riau	421	19.960	1.720	22.101
DKI Jakarta	7.097	114.382	1.789	123.268
Jawa Barat	24.901	412.763	11.893	449.557
Jawa Tengah	18.384	389.989	6.365	414.738
DI Yogyakarta	1.907	32.333	1.156	35.396
Jawa Timur	13.464	361.936	6.958	382.358
Banten	4.193	115.467	4.249	123.909
Bali	1.499	33.044	1.035	35.578
Nusa Tenggara Barat	1.234	48.272	1.860	51.366
Nusa Tenggara Timur	1.075	15.233	356	16.664
Kalimantan Barat	2.165	50.853	1.053	54.071
Kalimantan Tengah	992	22.979	331	24.302
Kalimantan Selatan	1.527	39.670	362	41.559
Kalimantan Timur	1.732	43.528	542	45.802
Kalimantan Utara	316	8.565	100	8.981
Sulawesi Utara	1.024	16.918	319	18.261
Sulawesi Tengah	1.742	23.576	506	25.824
Sulawesi Selatan	6.819	80.446	3.224	90.489
Sulawesi Tenggara	632	22.940	930	24.502
Gorontalo	1.009	12.585	171	13.765
Sulawesi Barat	2.185	13.693	313	16.191
Maluku	925	7.594	668	9.187
Maluku Utara	957	6.902	294	8.153
Papua	315	4.704	184	5.203
Papua Barat	200	2.317	120	2.637
Papua Selatan	150	2.914	85	3.149
Papua Tengah	91	1.577	86	1.754
Papua Pegunungan	29	837	28	894
Papua Barat Daya	103	3.209	96	3.408
Tidak Diketahui/ <i>Unknown</i>	3.165	69.885	2.300	75.350
INDONESIA	116.113	2.464.892	65.110	2.646.115

Sumber/*Source*: Kementerian Dalam Negeri, Ditjen Dukcapil, Kompilasi Data Administrasi Kependudukan, 2019–2023/*Ministry of Home Affairs, Directorate General of Population and Civil Registration, Compilation of Population Administrative Data, 2019–2023*

Lampiran
Appendix

4.3

Jumlah Kelahiran Hidup yang Teregistrasi sampai dengan *Cut-Off Date* Menurut Wilayah Tempat Kejadian Kelahiran, Tahun Kelahiran, dan Berat Badan dari Anak Lahir Hidup (jiwa), 2019–2023
Number of Registered Live Birth Up Until Cut-Off Date by Region of Birth Occurrence, Year of Birth, and Weight of Live Birth (person), 2019–2023

Wilayah Tempat Kejadian Kelahiran <i>Region of Birth Occurrence</i>	Tahun Kelahiran/ <i>Year of Birth</i>							
	2019				2020			
	Berat Badan Anak yang Dilahirkan Hidup (gram) <i>Weight of Live Birth (gram)</i>				Berat Badan Anak yang Dilahirkan Hidup (gram) <i>Weight of Live Birth (gram)</i>			
	< 2.500	2.500 - 3.999	≥ 4.000	Jumlah Total	< 2.500	2.500 - 3.999	≥ 4.000	Jumlah Total
(1)	(2)	(3)	(4)	(5)	(6)	(7)	(8)	(9)
Aceh	6.081	84.836	3.331	94.248	5.018	85.485	3.300	93.803
Sumatera Utara	8.434	186.286	10.283	205.003	5.189	177.798	9.412	192.399
Sumatera Barat	1.984	82.432	2.072	86.488	1.306	79.785	2.109	83.200
Riau	2.852	94.532	2.812	100.196	2.767	91.783	1.949	96.499
Jambi	2.041	55.882	1.898	59.821	1.894	54.523	1.802	58.219
Sumatera Selatan	3.985	128.744	5.358	138.087	3.682	124.801	4.923	133.406
Bengkulu	2.307	27.652	1.063	31.022	1.326	28.298	659	30.283
Lampung	13.919	127.496	8.858	150.273	12.725	125.776	8.188	146.689
Bangka Belitung	694	17.609	1.316	19.619	668	16.681	922	18.271
Kepulauan Riau	569	29.768	3.228	33.565	789	30.138	2.495	33.422
DKI Jakarta	10.087	171.296	3.425	184.808	9.701	162.318	3.438	175.457
Jawa Barat	39.759	745.678	23.440	808.877	40.410	704.878	23.854	769.142
Jawa Tengah	20.795	539.728	11.215	571.738	21.982	523.153	12.270	557.405
DI Yogyakarta	1.993	44.914	630	47.537	2.176	43.241	1.043	46.460
Jawa Timur	19.191	550.638	6.058	575.887	20.795	532.335	6.484	559.614
Banten	12.133	222.067	7.504	241.704	11.641	212.595	8.420	232.656
Bali	5.128	53.512	1.973	60.613	2.508	55.337	1.874	59.719
Nusa Tenggara Barat	2.529	89.017	4.546	96.092	2.462	90.570	4.780	97.812
Nusa Tenggara Timur	3.896	40.282	878	45.056	2.854	37.966	826	41.646
Kalimantan Barat	5.434	78.920	1.164	85.518	5.311	77.952	1.284	84.547
Kalimantan Tengah	2.971	38.081	969	42.021	1.735	38.859	702	41.296
Kalimantan Selatan	2.129	64.472	836	67.437	2.005	63.677	877	66.559
Kalimantan Timur	2.410	68.510	1.134	72.054	2.299	66.430	1.831	70.560
Kalimantan Utara	437	13.144	179	13.760	424	13.114	195	13.733
Sulawesi Utara	4.588	26.927	666	32.181	4.405	25.072	733	30.210
Sulawesi Tengah	2.545	44.067	1.634	48.246	2.207	43.095	1.300	46.602
Sulawesi Selatan	9.976	131.073	9.916	150.965	7.769	129.203	8.390	145.362
Sulawesi Tenggara	1.334	43.308	2.196	46.838	1.711	42.416	2.171	46.298
Gorontalo	1.659	20.168	452	22.279	1.351	20.330	369	22.050
Sulawesi Barat	2.832	21.195	506	24.533	2.499	21.531	597	24.627
Maluku	2.536	23.468	1.848	27.852	2.221	21.562	1.922	25.705
Maluku Utara	2.211	17.691	1.183	21.085	1.901	16.560	1.059	19.520
Papua	844	11.915	317	13.076	818	10.906	324	12.048
Papua Barat	1.053	5.380	535	6.968	900	5.201	427	6.528
Papua Selatan	307	9.502	232	10.041	285	8.237	228	8.750
Papua Tengah	447	5.101	303	5.851	329	4.418	254	5.001
Papua Pegunungan	157	2.868	115	3.140	134	2.417	84	2.635
Papua Barat Daya	578	8.406	471	9.455	431	7.345	382	8.158
Tidak Diketahui/ <i>Unknown</i>	10.352	175.749	10.538	196.639	7.442	167.276	8.337	183.055
INDONESIA	213.177	4.102.314	135.082	4.450.573	196.070	3.963.062	130.214	4.289.346

Lanjutan Lampiran/*Continued Appendix 4.3*

Wilayah Tempat Kejadian Kelahiran <i>Region of Birth Occurrence</i>	Tahun Kelahiran/ <i>Year of Birth</i>							
	2021				2022			
	Berat Badan Anak yang Dilahirkan Hidup (gram) <i>Weight of Live Birth (gram)</i>				Berat Badan Anak yang Dilahirkan Hidup (gram) <i>Weight of Live Birth (gram)</i>			
	< 2.500	2.500 - 3.999	≥ 4.000	Jumlah <i>Total</i>	< 2.500	2.500 - 3.999	≥ 4.000	Jumlah <i>Total</i>
(1)	(10)	(11)	(12)	(13)	(14)	(15)	(16)	(17)
Aceh	4.179	87.384	2.422	93.985	2.825	80.448	2.152	85.425
Sumatera Utara	4.149	163.581	7.732	175.462	3.408	138.573	6.453	148.434
Sumatera Barat	1.234	78.601	1.507	81.342	1.522	73.190	1.437	76.149
Riau	2.783	89.079	2.026	93.888	2.002	78.771	1.611	82.384
Jambi	4.672	48.065	1.222	53.959	2.277	45.507	1.502	49.286
Sumatera Selatan	3.158	117.687	3.893	124.738	2.447	103.607	3.332	109.386
Bengkulu	866	28.055	599	29.520	683	25.101	747	26.531
Lampung	10.706	117.275	8.469	136.450	6.505	111.239	5.361	123.105
Bangka Belitung	663	15.396	933	16.992	555	13.909	767	15.231
Kepulauan Riau	829	27.924	2.161	30.914	672	24.785	2.369	27.826
DKI Jakarta	8.980	145.518	2.806	157.304	8.028	131.803	2.425	142.256
Jawa Barat	41.369	639.654	20.621	701.644	38.600	552.670	16.715	607.985
Jawa Tengah	22.625	490.258	9.334	522.217	21.542	448.804	8.149	478.495
DI Yogyakarta	2.546	38.535	2.083	43.164	1.804	35.222	1.793	38.819
Jawa Timur	17.898	491.889	7.174	516.961	15.803	445.939	6.457	468.199
Banten	9.585	196.183	6.521	212.289	6.585	165.602	6.291	178.478
Bali	2.180	52.847	2.057	57.084	1.924	44.756	1.693	48.373
Nusa Tenggara Barat	2.385	82.698	3.625	88.708	1.854	71.995	3.269	77.118
Nusa Tenggara Timur	2.194	33.537	683	36.414	1.653	27.528	638	29.819
Kalimantan Barat	3.747	76.683	1.903	82.333	3.204	68.320	1.618	73.142
Kalimantan Tengah	1.794	36.083	784	38.661	2.018	31.872	628	34.518
Kalimantan Selatan	2.108	60.503	806	63.417	1.939	54.942	612	57.493
Kalimantan Timur	2.290	61.368	2.394	66.052	2.182	55.967	1.495	59.644
Kalimantan Utara	509	12.466	223	13.198	834	10.500	245	11.579
Sulawesi Utara	3.842	24.150	721	28.713	1.396	23.639	615	25.650
Sulawesi Tengah	2.687	41.735	1.095	45.517	2.577	37.027	877	40.481
Sulawesi Selatan	5.831	123.383	10.362	139.576	7.685	112.648	7.557	127.890
Sulawesi Tenggara	1.670	39.787	1.927	43.384	1.147	35.808	1.588	38.543
Gorontalo	1.271	18.842	333	20.446	1.209	17.694	327	19.230
Sulawesi Barat	2.363	21.712	486	24.561	2.846	20.377	384	23.607
Maluku	1.990	18.716	1.721	22.427	1.572	14.850	1.392	17.814
Maluku Utara	1.530	14.750	1.042	17.322	1.358	12.211	803	14.372
Papua	665	9.214	323	10.202	558	7.585	368	8.511
Papua Barat	702	4.875	453	6.030	506	4.075	404	4.985
Papua Selatan	279	6.907	211	7.397	213	4.849	153	5.215
Papua Tengah	262	3.750	222	4.234	188	2.754	181	3.123
Papua Pegunungan	113	1.999	61	2.173	80	1.592	60	1.732
Papua Barat Daya	373	6.504	268	7.145	219	5.394	250	5.863
Tidak Diketahui/ <i>Unknown</i>	6.558	143.603	6.914	157.075	5.821	112.411	5.063	123.295
INDONESIA	183.585	3.671.196	118.117	3.972.898	158.241	3.253.964	97.781	3.509.986

Lanjutan Lampiran/*Continued Appendix 4.3*

Wilayah Tempat Kejadian Kelahiran <i>Region of Birth Occurrence</i>	Tahun Kelahiran/ <i>Year of Birth</i>			
	2023			
	Berat Badan Anak yang Dilahirkan Hidup (gram) <i>Weight of Live Birth (gram)</i>			
	< 2.500	2.500 - 3.999	≥ 4.000	Jumlah Total
(1)	(18)	(19)	(20)	(21)
Aceh	2.494	70.645	1.407	74.546
Sumatera Utara	1.926	101.193	3.508	106.627
Sumatera Barat	1.493	59.660	1.009	62.162
Riau	1.706	60.977	1.131	63.814
Jambi	1.812	36.583	1.404	39.799
Sumatera Selatan	2.237	85.393	2.484	90.114
Bengkulu	740	20.595	1.038	22.373
Lampung	4.720	89.779	4.926	99.425
Bangka Belitung	480	12.337	686	13.503
Kepulauan Riau	471	21.600	1.880	23.951
DKI Jakarta	7.409	118.955	1.874	128.238
Jawa Barat	27.078	447.353	12.836	487.267
Jawa Tengah	19.314	407.249	6.651	433.214
DI Yogyakarta	1.959	33.287	1.220	36.466
Jawa Timur	14.448	387.512	7.427	409.387
Banten	4.596	127.887	4.898	137.381
Bali	1.634	37.260	1.135	40.029
Nusa Tenggara Barat	1.366	54.039	2.093	57.498
Nusa Tenggara Timur	1.294	17.867	416	19.577
Kalimantan Barat	2.357	55.525	1.159	59.041
Kalimantan Tengah	1.097	25.756	385	27.238
Kalimantan Selatan	1.685	43.756	391	45.832
Kalimantan Timur	1.889	46.962	596	49.447
Kalimantan Utara	361	9.285	108	9.754
Sulawesi Utara	1.162	18.885	396	20.443
Sulawesi Tengah	1.995	26.494	593	29.082
Sulawesi Selatan	7.551	89.553	3.763	100.867
Sulawesi Tenggara	729	26.078	1.076	27.883
Gorontalo	1.101	13.721	186	15.008
Sulawesi Barat	2.489	15.352	358	18.199
Maluku	1.103	9.101	782	10.986
Maluku Utara	1.113	7.914	342	9.369
Papua	347	5.250	201	5.798
Papua Barat	218	2.749	139	3.106
Papua Selatan	171	3.283	95	3.549
Papua Tengah	105	1.780	104	1.989
Papua Pegunungan	29	915	30	974
Papua Barat Daya	125	3.654	108	3.887
Tidak Diketahui/ <i>Unknown</i>	3.649	77.603	2.571	83.823
INDONESIA	126.453	2.673.787	71.406	2.871.646

Sumber/*Source*: Kementerian Dalam Negeri, Ditjen Dukcapil, Kompilasi Data Administrasi Kependudukan, 2019–2023/*Ministry of Home Affairs, Directorate General of Population and Civil Registration, Compilation of Population Administrative Data, 2019–2023*

Lampiran
Appendix 5.1

Jumlah Kelahiran Hidup yang Teregistrasi Berdasarkan Periode Waktu yang Diwajibkan Menurut Wilayah Tempat Kejadian Kelahiran, Tahun Kelahiran, dan Jenis Kelamin (jiwa), 2019–2023
Number of Registered Live Birth within the Statutory Period by Region of Birth Occurrence, Year of Birth, and Sex (person), 2019–2023

Wilayah Tempat Kejadian Kelahiran Region of Birth Occurrence	Tahun Kelahiran/Year of Birth								
	2019			2020			2021		
	Jenis Kelamin/Sex			Jenis Kelamin/Sex			Jenis Kelamin/Sex		
	Laki-laki Male	Perempuan Female	Jumlah Total	Laki-laki Male	Perempuan Female	Jumlah Total	Laki-laki Male	Perempuan Female	Jumlah Total
(1)	(2)	(3)	(4)	(5)	(6)	(7)	(8)	(9)	(10)
Aceh	19.506	18.336	37.842	19.513	18.016	37.529	24.319	22.416	46.735
Sumatera Utara	21.304	19.798	41.102	21.161	19.464	40.625	24.096	22.058	46.154
Sumatera Barat	16.842	15.667	32.509	13.998	13.018	27.016	16.781	15.498	32.279
Riau	15.474	14.809	30.283	14.369	13.445	27.814	18.208	16.976	35.184
Jambi	11.626	10.897	22.523	11.044	10.290	21.334	11.608	10.620	22.228
Sumatera Selatan	23.367	21.533	44.900	21.441	19.835	41.276	24.787	22.906	47.693
Bengkulu	6.390	5.910	12.300	6.107	5.654	11.761	6.817	6.349	13.166
Lampung	29.077	27.414	56.491	30.206	28.471	58.677	32.646	30.320	62.966
Bangka Belitung	6.158	5.750	11.908	5.408	5.286	10.694	5.474	5.115	10.589
Kepulauan Riau	8.061	7.365	15.426	7.989	7.478	15.467	8.182	7.426	15.608
DKI Jakarta	61.037	56.408	117.445	56.530	52.850	109.380	57.640	53.967	111.607
Jawa Barat	143.650	134.445	278.095	132.692	123.493	256.185	149.236	139.047	288.283
Jawa Tengah	188.198	175.225	363.423	157.687	147.632	305.319	168.765	157.951	326.716
DI Yogyakarta	19.491	18.190	37.681	17.785	16.370	34.155	17.204	16.170	33.374
Jawa Timur	135.349	127.467	262.816	122.275	114.629	236.904	135.373	126.445	261.818
Banten	36.305	33.555	69.860	36.435	33.740	70.175	41.648	37.989	79.637
Bali	9.919	9.053	18.972	8.614	7.938	16.552	10.003	9.321	19.324
Nusa Tenggara Barat	12.828	11.977	24.805	14.551	13.496	28.047	17.199	16.100	33.299
Nusa Tenggara Timur	2.335	2.045	4.380	2.533	2.332	4.865	3.277	2.925	6.202
Kalimantan Barat	14.077	13.105	27.182	13.779	12.942	26.721	17.072	15.416	32.488
Kalimantan Tengah	7.054	6.430	13.484	6.803	6.279	13.082	7.533	6.759	14.292
Kalimantan Selatan	12.800	12.139	24.939	11.848	10.900	22.748	13.367	12.630	25.997
Kalimantan Timur	18.843	17.519	36.362	17.254	16.071	33.325	17.415	16.366	33.781
Kalimantan Utara	3.299	2.991	6.290	3.279	3.004	6.283	3.596	3.304	6.900
Sulawesi Utara	5.266	4.766	10.032	4.395	4.074	8.469	5.560	5.036	10.596
Sulawesi Tengah	5.047	4.648	9.695	4.758	4.366	9.124	6.275	5.803	12.078
Sulawesi Selatan	25.111	23.322	48.433	20.535	19.063	39.598	25.661	23.954	49.615
Sulawesi Tenggara	5.433	5.004	10.437	5.538	5.241	10.779	6.519	5.984	12.503
Gorontalo	4.037	3.868	7.905	3.834	3.556	7.390	4.444	3.946	8.390
Sulawesi Barat	3.907	3.549	7.456	3.706	3.484	7.190	4.200	3.984	8.184
Maluku	1.564	1.335	2.899	1.273	1.214	2.487	1.738	1.579	3.317
Maluku Utara	2.033	1.829	3.862	1.989	1.798	3.787	2.070	1.922	3.992
Papua	1.500	1.347	2.847	1.248	1.155	2.403	1.392	1.230	2.622
Papua Barat	456	393	849	438	362	800	574	513	1.087
Papua Selatan	1.065	953	2.018	1.029	931	1.960	1.142	1.060	2.202
Papua Tengah	488	430	918	455	419	874	596	548	1.144
Papua Pegunungan	155	164	319	136	132	268	174	168	342
Papua Barat Daya	991	890	1,881	654	600	1.254	765	764	1.529
Tidak Diketahui/Unknown	27.425	25.454	52.879	25.825	24.157	49.982	27.768	25.644	53.412
INDONESIA	907.468	845.980	1.753.448	829.114	773.185	1.602.299	921.124	856.209	1.777.333

Lanjutan Lampiran/*Continued Appendix 5.1*

Wilayah Tempat Kejadian Kelahiran <i>Region of Birth Occurrence</i>	Tahun Kelahiran/ <i>Year of Birth</i>					
	2022			2023		
	Jenis Kelamin/ <i>Sex</i>			Jenis Kelamin/ <i>Sex</i>		
	Laki-laki <i>Male</i>	Perempuan <i>Female</i>	Jumlah <i>Total</i>	Laki-laki <i>Male</i>	Perempuan <i>Female</i>	Jumlah <i>Total</i>
(1)	(11)	(12)	(13)	(14)	(15)	(16)
Aceh	25.713	23.848	49.561	28.727	26.551	55.278
Sumatera Utara	24.145	22.410	46.555	27.583	25.359	52.942
Sumatera Barat	17.682	16.469	34.151	19.667	18.152	37.819
Riau	18.895	17.176	36.071	19.547	18.080	37.627
Jambi	11.880	11.128	23.008	12.828	11.754	24.582
Sumatera Selatan	26.199	24.181	50.380	29.660	27.387	57.047
Bengkulu	6.882	6.369	13.251	7.606	6.842	14.448
Lampung	32.492	30.300	62.792	32.799	30.650	63.449
Bangka Belitung	5.074	4.805	9.879	5.263	4.890	10.153
Kepulauan Riau	7.665	7.078	14.743	8.422	7.740	16.162
DKI Jakarta	56.380	52.459	108.839	55.475	51.582	107.057
Jawa Barat	156.518	146.302	302.820	167.040	156.931	323.971
Jawa Tengah	168.609	157.890	326.499	179.462	167.617	347.079
DI Yogyakarta	16.335	15.136	31.471	16.419	15.393	31.812
Jawa Timur	138.908	129.577	268.485	152.351	143.200	295.551
Banten	40.356	37.666	78.022	43.147	39.940	83.087
Bali	9.813	8.960	18.773	10.598	9.632	20.230
Nusa Tenggara Barat	16.449	15.212	31.661	16.947	15.846	32.793
Nusa Tenggara Timur	4.097	3.762	7.859	4.714	4.131	8.845
Kalimantan Barat	18.336	16.962	35.298	19.909	18.242	38.151
Kalimantan Tengah	7.642	7.223	14.865	8.175	7.701	15.876
Kalimantan Selatan	14.111	12.869	26.980	14.364	13.384	27.748
Kalimantan Timur	17.858	16.543	34.401	18.278	16.934	35.212
Kalimantan Utara	3.425	3.243	6.668	3.594	3.363	6.957
Sulawesi Utara	5.769	5.227	10.996	6.202	5.774	11.976
Sulawesi Tengah	7.588	6.975	14.563	8.362	7.559	15.921
Sulawesi Selatan	27.981	25.897	53.878	29.947	27.669	57.616
Sulawesi Tenggara	6.908	6.360	13.268	7.227	6.975	14.202
Gorontalo	4.509	4.037	8.546	4.811	4.334	9.145
Sulawesi Barat	4.894	4.616	9.510	5.398	5.001	10.399
Maluku	1.897	1.827	3.724	2.351	2.121	4.472
Maluku Utara	2.127	1.974	4.101	2.353	2.131	4.484
Papua	1.558	1.471	3.029	1.706	1.481	3.187
Papua Barat	657	591	1.248	666	608	1.274
Papua Selatan	1.004	931	1.935	1.099	1.001	2.100
Papua Tengah	603	518	1.121	530	522	1.052
Papua Pegunungan	195	171	366	207	189	396
Papua Barat Daya	951	909	1.860	973	911	1.884
Tidak Diketahui/ <i>Unknown</i>	25.972	24.483	50.455	25.353	23.071	48.424
INDONESIA	938.077	873.555	1.811.632	999.760	930.648	1.930.408

Sumber/*Source*: Kementerian Dalam Negeri, Ditjen Dukcapil, Kompilasi Data Administrasi Kependudukan, 2019–2023/*Ministry of Home Affairs, Directorate General of Population and Civil Registration, Compilation of Population Administrative Data, 2019–2023*

Lampiran
Appendix 5.2

Jumlah Kelahiran Hidup yang Teregistrasi Berdasarkan Tahun 0 Menurut Wilayah Tempat Kejadian Kelahiran, Tahun Kelahiran, dan Jenis Kelamin (jiwa), 2019–2023
Number of Registered Live Birth within the Year 0 by Region of Birth Occurrence, Year of Birth, and Sex (person), 2019–2023

Wilayah Tempat Kejadian Kelahiran Region of Birth Occurrence	Tahun Kelahiran/Year of Birth								
	2019			2020			2021		
	Jenis Kelamin/Sex			Jenis Kelamin/Sex			Jenis Kelamin/Sex		
	Laki-laki Male	Perempuan Female	Jumlah Total	Laki-laki Male	Perempuan Female	Jumlah Total	Laki-laki Male	Perempuan Female	Jumlah Total
(1)	(2)	(3)	(4)	(5)	(6)	(7)	(8)	(9)	(10)
Aceh	28.796	26.994	55.790	29.716	27.648	57.364	34.505	31.788	66.293
Sumatera Utara	39.296	36.342	75.638	40.354	37.492	77.846	44.075	40.290	84.365
Sumatera Barat	25.057	23.481	48.538	23.592	21.823	45.415	26.038	24.266	50.304
Riau	24.435	23.189	47.624	23.791	22.199	45.990	27.843	26.146	53.989
Jambi	17.525	16.273	33.798	17.587	16.689	34.276	17.774	16.356	34.130
Sumatera Selatan	37.073	34.494	71.567	35.920	33.064	68.984	37.725	35.227	72.952
Bengkulu	9.810	9.051	18.861	9.605	9.092	18.697	10.325	9.500	19.825
Lampung	44.253	41.706	85.959	46.496	43.453	89.949	46.893	43.255	90.148
Bangka Belitung	7.713	7.026	14.739	6.964	6.811	13.775	6.819	6.389	13.208
Kepulauan Riau	11.462	10.577	22.039	11.149	10.483	21.632	11.042	10.102	21.144
DKI Jakarta	76.483	70.438	146.921	70.889	66.152	137.041	67.991	63.531	131.522
Jawa Barat	225.949	211.080	437.029	214.802	200.415	415.217	227.332	212.174	439.506
Jawa Tengah	237.039	220.399	457.438	215.940	202.628	418.568	216.483	202.314	418.797
DI Yogyakarta	21.823	20.295	42.118	20.868	19.257	40.125	19.759	18.494	38.253
Jawa Timur	192.114	180.211	372.325	178.811	168.248	347.059	185.621	173.595	359.216
Banten	60.383	55.811	116.194	60.244	56.077	116.321	63.798	58.640	122.438
Bali	18.326	16.920	35.246	17.399	16.205	33.604	18.844	17.298	36.142
Nusa Tenggara Barat	22.807	21.355	44.162	27.582	25.733	53.315	28.017	25.987	54.004
Nusa Tenggara Timur	5.145	4.640	9.785	5.764	5.292	11.056	6.713	6.111	12.824
Kalimantan Barat	22.930	21.456	44.386	23.047	21.428	44.475	26.565	24.236	50.801
Kalimantan Tengah	10.814	9.881	20.695	10.945	10.120	21.065	11.634	10.653	22.287
Kalimantan Selatan	20.388	19.154	39.542	19.503	17.938	37.441	21.276	19.902	41.178
Kalimantan Timur	25.006	23.042	48.048	23.257	21.701	44.958	23.225	21.675	44.900
Kalimantan Utara	4.248	3.864	8.112	4.357	4.008	8.365	4.638	4.308	8.946
Sulawesi Utara	8.013	7.215	15.228	7.201	6.747	13.948	8.612	7.900	16.512
Sulawesi Tengah	9.863	9.010	18.873	8.913	8.183	17.096	11.467	10.594	22.061
Sulawesi Selatan	42.684	39.251	81.935	38.142	35.425	73.567	42.993	39.718	82.711
Sulawesi Tenggara	10.348	9.451	19.799	10.993	10.129	21.122	11.804	10.999	22.803
Gorontalo	6.476	6.148	12.624	6.412	5.916	12.328	6.874	6.294	13.168
Sulawesi Barat	6.558	6.010	12.568	6.725	6.405	13.130	7.466	7.174	14.640
Maluku	3.612	3.125	6.737	3.350	3.157	6.507	4.384	4.008	8.392
Maluku Utara	3.781	3.408	7.189	3.945	3.536	7.481	3.950	3.649	7.599
Papua	2.417	2.140	4.557	2.172	2.059	4.231	2.365	2.124	4.489
Papua Barat	955	828	1.783	859	784	1.643	1.242	1.156	2.398
Papua Selatan	2.008	1.773	3.781	1.798	1.630	3.428	1.845	1.697	3.542
Papua Tengah	756	710	1.466	807	756	1.563	983	907	1.890
Papua Pegunungan	386	365	751	318	317	635	374	319	693
Papua Barat Daya	1.727	1.592	3.319	1.332	1.206	2.538	1.583	1.501	3.084
Tidak Diketahui/Unknown	45.254	42.204	87.458	45.117	42.260	87.377	46.190	42.616	88.806
INDONESIA	1.333.713	1.240.909	2.574.622	1.276.666	1.192.466	2.469.132	1.337.067	1.242.893	2.579.960

Lanjutan Lampiran/*Continued Appendix 5.2*

Wilayah Tempat Kejadian Kelahiran <i>Region of Birth Occurrence</i>	Tahun Kelahiran/ <i>Year of Birth</i>					
	2022			2023		
	Jenis Kelamin/ <i>Sex</i>			Jenis Kelamin/ <i>Sex</i>		
	Laki-laki <i>Male</i>	Perempuan <i>Female</i>	Jumlah <i>Total</i>	Laki-laki <i>Male</i>	Perempuan <i>Female</i>	Jumlah <i>Total</i>
(1)	(11)	(12)	(13)	(14)	(15)	(16)
Aceh	34.821	32.500	67.321	36.105	33.574	69.679
Sumatera Utara	44.826	41.357	86.183	47.892	44.004	91.896
Sumatera Barat	28.222	26.065	54.287	29.415	27.067	56.482
Riau	28.876	26.401	55.277	29.699	27.479	57.178
Jambi	18.461	17.254	35.715	18.839	17.282	36.121
Sumatera Selatan	40.083	37.039	77.122	42.561	39.456	82.017
Bengkulu	10.204	9.473	19.677	10.856	9.767	20.623
Lampung	47.471	44.480	91.951	47.100	43.934	91.034
Bangka Belitung	6.449	6.052	12.501	6.600	6.068	12.668
Kepulauan Riau	10.969	10.188	21.157	11.498	10.603	22.101
DKI Jakarta	65.503	60.942	126.445	63.872	59.396	123.268
Jawa Barat	231.421	216.842	448.263	231.916	217.641	449.557
Jawa Tengah	214.582	200.961	415.543	214.340	200.398	414.738
DI Yogyakarta	18.560	17.249	35.809	18.248	17.148	35.396
Jawa Timur	190.733	177.717	368.450	197.104	185.254	382.358
Banten	63.991	59.643	123.634	64.392	59.517	123.909
Bali	17.781	16.295	34.076	18.574	17.004	35.578
Nusa Tenggara Barat	27.303	25.387	52.690	26.699	24.667	51.366
Nusa Tenggara Timur	7.886	7.215	15.101	8.878	7.786	16.664
Kalimantan Barat	27.157	25.160	52.317	28.213	25.858	54.071
Kalimantan Tengah	11.877	11.138	23.015	12.582	11.720	24.302
Kalimantan Selatan	22.378	20.427	42.805	21.565	19.994	41.559
Kalimantan Timur	23.803	21.896	45.699	23.843	21.959	45.802
Kalimantan Utara	4.519	4.210	8.729	4.646	4.335	8.981
Sulawesi Utara	8.784	7.928	16.712	9.508	8.753	18.261
Sulawesi Tengah	12.868	11.955	24.823	13.579	12.245	25.824
Sulawesi Selatan	46.242	42.903	89.145	47.063	43.426	90.489
Sulawesi Tenggara	12.477	11.535	24.012	12.639	11.863	24.502
Gorontalo	7.096	6.464	13.560	7.196	6.569	13.765
Sulawesi Barat	8.271	7.758	16.029	8.428	7.763	16.191
Maluku	4.378	4.092	8.470	4.853	4.334	9.187
Maluku Utara	4.023	3.809	7.832	4.202	3.951	8.153
Papua	2.637	2.501	5.138	2.721	2.482	5.203
Papua Barat	1.336	1.257	2.593	1.371	1.266	2.637
Papua Selatan	1.614	1.513	3.127	1.647	1.502	3.149
Papua Tengah	959	837	1.796	915	839	1.754
Papua Pegunungan	425	352	777	457	437	894
Papua Barat Daya	1.690	1.577	3.267	1.748	1.660	3.408
Tidak Diketahui/ <i>Unknown</i>	42.662	39.985	82.647	39.363	35.987	75.350
INDONESIA	1.353.338	1.260.357	2.613.695	1.371.127	1.274.988	2.646.115

Sumber/*Source*: Kementerian Dalam Negeri, Ditjen Dukcapil, Kompilasi Data Administrasi Kependudukan, 2019–2023/*Ministry of Home Affair, Directorate General of Population and Civil Registration, Compilation of Population Administrative Data, 2019–2023*

Lampiran
Appendix 5.3

Jumlah Kelahiran Hidup yang Teregistrasi sampai dengan *Cut-Off Date* Menurut Wilayah Tempat Kejadian Kelahiran, Tahun Kelahiran, dan Jenis Kelamin (jiwa), 2019–2023
Number of Registered Live Birth Up Until Cut-Off Date by Region of Birth Occurrence, Year of Birth, and Sex (person), 2019–2023

Wilayah Tempat Kejadian Kelahiran <i>Region of Birth Occurrence</i>	Tahun Kelahiran/ <i>Year of Birth</i>								
	2019			2020			2021		
	Jenis Kelamin/ <i>Sex</i>			Jenis Kelamin/ <i>Sex</i>			Jenis Kelamin/ <i>Sex</i>		
	Laki-laki <i>Male</i>	Perempuan <i>Female</i>	Jumlah <i>Total</i>	Laki-laki <i>Male</i>	Perempuan <i>Female</i>	Jumlah <i>Total</i>	Laki-laki <i>Male</i>	Perempuan <i>Female</i>	Jumlah <i>Total</i>
(1)	(2)	(3)	(4)	(5)	(6)	(7)	(8)	(9)	(10)
Aceh	48.569	45.679	94.248	48.517	45.286	93.803	48.754	45.231	93.985
Sumatera Utara	106.079	98.924	205.003	99.708	92.691	192.399	91.152	84.310	175.462
Sumatera Barat	44.638	41.850	86.488	43.213	39.987	83.200	42.297	39.045	81.342
Riau	51.533	48.663	100.196	49.987	46.512	96.499	48.292	45.596	93.888
Jambi	31.065	28.756	59.821	29.967	28.252	58.219	28.071	25.888	53.959
Sumatera Selatan	71.728	66.359	138.087	69.094	64.312	133.406	64.471	60.267	124.738
Bengkulu	16.021	15.001	31.022	15.584	14.699	30.283	15.345	14.175	29.520
Lampung	77.319	72.954	150.273	75.955	70.734	146.689	70.695	65.755	136.450
Bangka Belitung	10.186	9.433	19.619	9.277	8.994	18.271	8.802	8.190	16.992
Kepulauan Riau	17.481	16.084	33.565	17.336	16.086	33.422	16.014	14.900	30.914
DKI Jakarta	95.997	88.811	184.808	90.667	84.790	175.457	81.349	75.955	157.304
Jawa Barat	416.565	392.312	808.877	396.887	372.255	769.142	361.873	339.771	701.644
Jawa Tengah	295.892	275.846	571.738	287.485	269.920	557.405	269.753	252.464	522.217
DI Yogyakarta	24.596	22.941	47.537	24.108	22.352	46.460	22.248	20.916	43.164
Jawa Timur	296.166	279.721	575.887	287.296	272.318	559.614	266.296	250.665	516.961
Banten	125.244	116.460	241.704	120.456	112.200	232.656	110.161	102.128	212.289
Bali	31.201	29.412	60.613	30.730	28.989	59.719	29.427	27.657	57.084
Nusa Tenggara Barat	49.618	46.474	96.092	50.590	47.222	97.812	45.914	42.794	88.708
Nusa Tenggara Timur	23.331	21.725	45.056	21.643	20.003	41.646	18.964	17.450	36.414
Kalimantan Barat	44.173	41.345	85.518	43.668	40.879	84.547	42.952	39.381	82.333
Kalimantan Tengah	21.743	20.278	42.021	21.447	19.849	41.296	20.146	18.515	38.661
Kalimantan Selatan	34.750	32.687	67.437	34.616	31.943	66.559	32.732	30.685	63.417
Kalimantan Timur	37.263	34.791	72.054	36.386	34.174	70.560	34.104	31.948	66.052
Kalimantan Utara	7.140	6.620	13.760	7.114	6.619	13.733	6.858	6.340	13.198
Sulawesi Utara	16.770	15.411	32.181	15.596	14.614	30.210	14.886	13.827	28.713
Sulawesi Tengah	25.053	23.193	48.246	23.984	22.618	46.602	23.463	22.054	45.517
Sulawesi Selatan	78.418	72.547	150.965	75.336	70.026	145.362	72.556	67.020	139.576
Sulawesi Tenggara	24.283	22.555	46.838	23.941	22.357	46.298	22.446	20.938	43.384
Gorontalo	11.404	10.875	22.279	11.374	10.676	22.050	10.605	9.841	20.446
Sulawesi Barat	12.815	11.718	24.533	12.564	12.063	24.627	12.584	11.977	24.561
Maluku	14.453	13.399	27.852	13.317	12.388	25.705	11.614	10.813	22.427
Maluku Utara	10.917	10.168	21.085	10.166	9.354	19.520	8.967	8.355	17.322
Papua	6.848	6.228	13.076	6.241	5.807	12.048	5.348	4.854	10.202
Papua Barat	3.590	3.378	6.968	3.341	3.187	6.528	3.094	2.936	6.030
Papua Selatan	5.229	4.812	10.041	4.563	4.187	8.750	3.853	3.544	7.397
Papua Tengah	3.007	2.844	5.851	2.575	2.426	5.001	2.200	2.034	4.234
Papua Pegunungan	1.580	1.560	3.140	1.384	1.251	2.635	1.158	1.015	2.173
Papua Barat Daya	4.922	4.533	9.455	4.287	3.871	8.158	3.661	3.484	7.145
Tidak Diketahui/ <i>Unknown</i>	101.642	94.997	196.639	94.425	88.630	183.055	81.695	75.380	157.075
INDONESIA	2.299.229	2.151.344	4.450.573	2.214.825	2.074.521	4.289.346	2.054.800	1.918.098	3.972.898

Lanjutan Lampiran/*Continued Appendix 5.3*

Wilayah Tempat Kejadian Kelahiran <i>Region of Birth Occurrence</i>	Tahun Kelahiran/ <i>Year of Birth</i>					
	2022			2023		
	Jenis Kelamin/ <i>Sex</i>			Jenis Kelamin/ <i>Sex</i>		
	Laki-laki <i>Male</i>	Perempuan <i>Female</i>	Jumlah <i>Total</i>	Laki-laki <i>Male</i>	Perempuan <i>Female</i>	Jumlah <i>Total</i>
(1)	(11)	(12)	(13)	(14)	(15)	(16)
Aceh	44.027	41.398	85.425	38.614	35.932	74.546
Sumatera Utara	77.029	71.405	148.434	55.405	51.222	106.627
Sumatera Barat	39.561	36.588	76.149	32.334	29.828	62.162
Riau	42.944	39.440	82.384	33.153	30.661	63.814
Jambi	25.560	23.726	49.286	20.719	19.080	39.799
Sumatera Selatan	56.913	52.473	109.386	46.765	43.349	90.114
Bengkulu	13.778	12.753	26.531	11.747	10.626	22.373
Lampung	63.437	59.668	123.105	51.323	48.102	99.425
Bangka Belitung	7.808	7.423	15.231	7.017	6.486	13.503
Kepulauan Riau	14.406	13.420	27.826	12.438	11.513	23.951
DKI Jakarta	73.691	68.565	142.256	66.428	61.810	128.238
Jawa Barat	313.676	294.309	607.985	251.289	235.978	487.267
Jawa Tengah	246.939	231.556	478.495	223.894	209.320	433.214
DI Yogyakarta	20.137	18.682	38.819	18.792	17.674	36.466
Jawa Timur	241.866	226.333	468.199	211.065	198.322	409.387
Banten	92.413	86.065	178.478	71.396	65.985	137.381
Bali	25.100	23.273	48.373	20.905	19.124	40.029
Nusa Tenggara Barat	39.866	37.252	77.118	29.860	27.638	57.498
Nusa Tenggara Timur	15.523	14.296	29.819	10.408	9.169	19.577
Kalimantan Barat	37.986	35.156	73.142	30.824	28.217	59.041
Kalimantan Tengah	17.806	16.712	34.518	14.123	13.115	27.238
Kalimantan Selatan	29.928	27.565	57.493	23.781	22.051	45.832
Kalimantan Timur	31.159	28.485	59.644	25.751	23.696	49.447
Kalimantan Utara	6.006	5.573	11.579	5.044	4.710	9.754
Sulawesi Utara	13.412	12.238	25.650	10.657	9.786	20.443
Sulawesi Tengah	20.922	19.559	40.481	15.293	13.789	29.082
Sulawesi Selatan	66.282	61.608	127.890	52.416	48.451	100.867
Sulawesi Tenggara	19.989	18.554	38.543	14.396	13.487	27.883
Gorontalo	10.012	9.218	19.230	7.816	7.192	15.008
Sulawesi Barat	12.184	11.423	23.607	9.447	8.752	18.199
Maluku	9.192	8.622	17.814	5.775	5.211	10.986
Maluku Utara	7.276	7.096	14.372	4.849	4.520	9.369
Papua	4.431	4.080	8.511	3.017	2.781	5.798
Papua Barat	2.556	2.429	4.985	1.615	1.491	3.106
Papua Selatan	2.712	2.503	5.215	1.838	1.711	3.549
Papua Tengah	1.662	1.461	3.123	1.032	957	1.989
Papua Pegunungan	904	828	1.732	501	473	974
Papua Barat Daya	3.081	2.782	5.863	1.998	1.889	3.887
Tidak Diketahui/ <i>Unknown</i>	63.677	59.618	123.295	43.729	40.094	83.823
INDONESIA	1.815.851	1.694.135	3.509.986	1.487.454	1.384.192	2.871.646

Sumber/*Source*: Kementerian Dalam Negeri, Ditjen Dukcapil, Kompilasi Data Administrasi Kependudukan, 2019–2023/*Ministry of Home Affair, Directorate General of Population and Civil Registration, Compilation of Population Administrative Data, 2019–2023*

Lampiran
Appendix 6.1

Jumlah Kelahiran Hidup yang Teregistrasi Berdasarkan Periode Waktu yang Diwajibkan Menurut Wilayah Tempat Kejadian Kelahiran, Tahun Kelahiran, dan Penolong Saat Lahir (jiwa), 2019–2023
Number of Registered Live Birth within the Statutory Period by Region of Birth Occurrence, Year of Birth, and Birth Attendant (person), 2019–2023

Wilayah Tempat Kejadian Kelahiran Region of Birth Occurrence	Tahun Kelahiran/Year of Birth									
	2019					2020				
	Penolong Saat Lahir/Attendant at Birth					Penolong Saat Lahir/Attendant at Birth				
	Dokter Doctor	Bidan/ Perawat Midwife/ Nurse	Dukun Traditional Attendant at Birth	Lainnya Others	Jumlah Total	Dokter Doctor	Bidan/ Perawat Midwife/ Nurse	Dukun Traditional Attendant at Birth	Lainnya Others	Jumlah Total
(1)	(2)	(3)	(4)	(5)	(6)	(7)	(8)	(9)	(10)	(11)
Aceh	17.167	20.343	101	231	37.842	17.062	19.658	125	684	37.529
Sumatera Utara	15.040	24.425	299	1.338	41.102	13.908	25.130	275	1.312	40.625
Sumatera Barat	12.457	19.911	68	73	32.509	9.145	17.739	55	77	27.016
Riau	14.690	14.032	223	1.338	30.283	13.431	13.096	122	1.165	27.814
Jambi	8.588	11.753	504	1.678	22.523	8.225	11.469	353	1.287	21.334
Sumatera Selatan	15.550	26.810	608	1.932	44.900	12.270	26.741	762	1.503	41.276
Bengkulu	4.293	7.699	124	184	12.300	4.111	7.409	78	163	11.761
Lampung	21.179	32.353	673	2.286	56.491	22.282	33.489	899	2.007	58.677
Bangka Belitung	4.147	7.583	33	145	11.908	3.876	6.699	41	78	10.694
Kepulauan Riau	8.769	6.545	37	75	15.426	8.809	6.566	30	62	15.467
DKI Jakarta	81.464	35.072	198	711	117.445	79.090	29.741	182	367	109.380
Jawa Barat	89.842	169.438	5.807	13.008	278.095	86.888	151.162	6.448	11.687	256.185
Jawa Tengah	178.322	181.062	1.886	2.153	363.423	155.077	147.210	1.491	1.541	305.319
DI Yogyakarta	23.425	14.034	52	170	37.681	21.620	12.408	46	81	34.155
Jawa Timur	113.867	141.148	2.491	5.310	262.816	109.925	119.716	2.246	5.017	236.904
Banten	27.764	32.302	3.373	6.421	69.860	29.355	32.654	3.875	4.291	70.175
Bali	14.124	3.989	30	829	18.972	12.136	3.549	32	835	16.552
Nusa Tenggara Barat	6.351	17.170	292	992	24.805	7.476	19.592	292	687	28.047
Nusa Tenggara Timur	1.238	2.618	249	275	4.380	1.927	2.343	224	371	4.865
Kalimantan Barat	7.158	16.332	1.086	2.606	27.182	7.353	16.240	1.030	2.098	26.721
Kalimantan Tengah	3.123	9.443	256	662	13.484	2.623	9.726	157	576	13.082
Kalimantan Selatan	9.462	13.359	244	1.874	24.939	8.520	12.363	112	1.753	22.748
Kalimantan Timur	18.109	15.182	238	2.833	36.362	16.564	15.097	149	1.515	33.325
Kalimantan Utara	3.216	2.582	336	156	6.290	2.862	2.958	362	101	6.283
Sulawesi Utara	7.309	2.564	58	101	10.032	5.993	2.250	36	190	8.469
Sulawesi Tengah	3.706	3.981	622	1.386	9.695	3.770	3.686	556	1.112	9.124
Sulawesi Selatan	20.365	23.942	1.114	3.012	48.433	16.427	21.196	254	1.721	39.598
Sulawesi Tenggara	1.912	7.612	400	513	10.437	2.197	7.649	313	620	10.779
Gorontalo	4.070	3.428	197	210	7.905	3.825	3.207	150	208	7.390
Sulawesi Barat	1.711	5.059	575	111	7.456	1.855	4.766	433	136	7.190
Maluku	997	1.385	341	176	2.899	752	1.271	350	114	2.487
Maluku Utara	1.755	1.575	434	98	3.862	1.920	1.010	286	571	3.787
Papua	1.684	1.044	34	85	2.847	1.565	779	26	33	2.403
Papua Barat	490	210	69	80	849	514	182	45	59	800
Papua Selatan	656	1.132	116	114	2.018	378	1.486	43	53	1.960
Papua Tengah	281	576	1	60	918	298	490	19	67	874
Papua Pegunungan	45	172	11	91	319	85	130	7	46	268
Papua Barat Daya	877	832	108	64	1.881	477	613	113	51	1.254
Tidak Diketahui/Unknown	20.681	28.505	943	2.750	52.879	18.445	28.432	582	2.523	49.982
INDONESIA	765.884	907.202	24.231	56.131	1.753.448	713.036	819.902	22.599	46.762	1.602.299

Lanjutan Lampiran/*Continued Appendix 6.1*

Wilayah Tempat Kejadian Kelahiran <i>Region of Birth Occurrence</i>	Tahun Kelahiran/ <i>Year of Birth</i>									
	2021					2022				
	Penolong Saat Lahir/ <i>Attendant at Birth</i>					Penolong Saat Lahir/ <i>Attendant at Birth</i>				
	Dokter <i>Doctor</i>	Bidan/ Perawat Midwife/ Nurse	Dukun Traditional Attendant at Birth	Lainnya <i>Others</i>	Jumlah Total	Dokter <i>Doctor</i>	Bidan/ Perawat Midwife/ Nurse	Dukun Traditional Attendant at Birth	Lainnya <i>Others</i>	Jumlah Total
(1)	(12)	(13)	(14)	(15)	(16)	(17)	(18)	(19)	(20)	(21)
Aceh	21.974	22.672	156	1.933	46.735	22.962	24.685	96	1.818	49.561
Sumatera Utara	20.498	23.888	252	1.516	46.154	25.673	19.301	181	1.400	46.555
Sumatera Barat	12.190	19.488	69	532	32.279	15.792	18.197	55	107	34.151
Riau	18.023	15.722	152	1.287	35.184	20.959	14.239	163	710	36.071
Jambi	8.453	12.261	282	1.232	22.228	7.842	13.663	242	1.261	23.008
Sumatera Selatan	13.766	31.467	632	1.828	47.693	17.639	30.169	370	2.202	50.380
Bengkulu	5.290	7.676	71	129	13.166	6.555	6.592	28	76	13.251
Lampung	24.107	36.003	855	2.001	62.966	20.409	39.993	580	1.810	62.792
Bangka Belitung	4.406	5.990	43	150	10.589	4.212	5.543	24	100	9.879
Kepulauan Riau	9.066	6.468	31	43	15.608	9.617	5.070	27	29	14.743
DKI Jakarta	83.536	27.586	182	303	111.607	84.093	24.171	92	483	108.839
Jawa Barat	93.368	177.820	5.572	11.523	288.283	102.701	185.023	2.636	12.460	302.820
Jawa Tengah	179.897	143.699	1.046	2.074	326.716	185.591	134.674	607	5.627	326.499
DI Yogyakarta	20.405	12.889	21	59	33.374	21.724	9.613	20	114	31.471
Jawa Timur	127.593	125.732	2.028	6.465	261.818	133.801	123.614	2.227	8.843	268.485
Banten	33.673	37.973	3.647	4.344	79.637	37.831	33.482	2.597	4.112	78.022
Bali	14.655	3.889	24	756	19.324	14.480	3.651	10	632	18.773
Nusa Tenggara Barat	9.064	23.345	196	694	33.299	10.172	20.639	127	723	31.661
Nusa Tenggara Timur	2.414	3.241	202	345	6.202	2.936	4.413	197	313	7.859
Kalimantan Barat	8.729	19.727	800	3.232	32.488	11.247	20.462	575	3.014	35.298
Kalimantan Tengah	3.492	9.768	110	922	14.292	4.194	9.999	131	541	14.865
Kalimantan Selatan	9.457	14.601	89	1.850	25.997	12.461	13.254	149	1.116	26.980
Kalimantan Timur	15.330	17.188	114	1.149	33.781	17.746	15.415	97	1.143	34.401
Kalimantan Utara	3.192	3.152	472	84	6.900	3.344	2.548	683	93	6.668
Sulawesi Utara	7.455	2.792	46	303	10.596	7.751	2.784	48	413	10.996
Sulawesi Tengah	5.435	5.117	674	852	12.078	6.774	6.612	518	659	14.563
Sulawesi Selatan	20.100	26.746	366	2.403	49.615	22.900	28.322	144	2.512	53.878
Sulawesi Tenggara	2.656	9.002	207	638	12.503	3.432	9.160	157	519	13.268
Gorontalo	4.626	3.564	85	115	8.390	4.690	3.730	58	68	8.546
Sulawesi Barat	2.516	5.115	391	162	8.184	2.332	6.311	205	662	9.510
Maluku	973	1.638	409	297	3.317	1.191	1.932	347	254	3.724
Maluku Utara	1.987	1.290	308	407	3.992	1.732	1.636	341	392	4.101
Papua	1.615	912	39	56	2.622	1.591	1.293	48	97	3.029
Papua Barat	704	271	41	71	1.087	810	300	47	91	1.248
Papua Selatan	535	1.561	14	92	2.202	523	1.320	13	79	1.935
Papua Tengah	367	633	11	133	1.144	514	493	15	99	1.121
Papua Pegunungan	98	158	17	69	342	61	219	10	76	366
Papua Barat Daya	551	772	117	89	1.529	717	938	113	92	1.860
Tidak Diketahui/ <i>Unknown</i>	19.935	30.932	558	1.987	53.412	23.067	24.777	413	2.198	50.455
INDONESIA	812.131	892.748	20.329	52.125	1.777.333	872.066	868.237	14.391	56.938	1.811.632

Lanjutan Lampiran/*Continued Appendix 6.1*

Wilayah Tempat Kejadian Kelahiran <i>Region of Birth Occurrence</i>	Tahun Kelahiran/ <i>Year of Birth</i>				
	2023				
	Penolong Saat Lahir/ <i>Attendant at Birth</i>				
	Dokter <i>Doctor</i>	Bidan/Perawat <i>Midwife/Nurse</i>	Dukun <i>Traditional Attendant at Birth</i>	Lainnya <i>Others</i>	Jumlah <i>Total</i>
(1)	(22)	(23)	(24)	(25)	(26)
Aceh	27.051	27.556	121	550	55.278
Sumatera Utara	29.995	21.340	112	1.495	52.942
Sumatera Barat	21.819	15.850	23	127	37.819
Riau	21.613	15.259	103	652	37.627
Jambi	10.591	12.595	156	1.240	24.582
Sumatera Selatan	23.815	30.846	385	2.001	57.047
Bengkulu	8.243	6.077	32	96	14.448
Lampung	22.513	38.280	317	2.339	63.449
Bangka Belitung	4.992	5.086	25	50	10.153
Kepulauan Riau	11.676	4.391	20	75	16.162
DKI Jakarta	86.302	20.205	83	467	107.057
Jawa Barat	121.402	189.324	1.734	11.511	323.971
Jawa Tengah	210.629	130.038	305	6.107	347.079
DI Yogyakarta	23.674	7.838	29	271	31.812
Jawa Timur	164.782	120.848	1.714	8.207	295.551
Banten	45.815	31.184	2.335	3.753	83.087
Bali	16.147	3.644	13	426	20.230
Nusa Tenggara Barat	10.807	21.182	79	725	32.793
Nusa Tenggara Timur	3.648	4.695	186	316	8.845
Kalimantan Barat	12.717	22.239	497	2.698	38.151
Kalimantan Tengah	5.262	10.163	88	363	15.876
Kalimantan Selatan	14.373	12.365	160	850	27.748
Kalimantan Timur	18.939	15.080	59	1.134	35.212
Kalimantan Utara	3.910	2.797	166	84	6.957
Sulawesi Utara	8.722	2.714	36	504	11.976
Sulawesi Tengah	7.516	7.663	267	475	15.921
Sulawesi Selatan	23.372	31.483	204	2.557	57.616
Sulawesi Tenggara	3.879	9.674	173	476	14.202
Gorontalo	5.370	3.697	35	43	9.145
Sulawesi Barat	3.107	6.400	151	741	10.399
Maluku	1.403	2.340	376	353	4.472
Maluku Utara	1.943	2.182	223	136	4.484
Papua	1.708	1.369	52	58	3.187
Papua Barat	793	334	44	103	1.274
Papua Selatan	522	1.471	13	94	2.100
Papua Tengah	410	517	18	107	1.052
Papua Pegunungan	54	255	5	82	396
Papua Barat Daya	723	962	111	88	1.884
Tidak Diketahui/ <i>Unknown</i>	23.839	22.656	338	1.591	48.424
INDONESIA	1.004.076	862.599	10.788	52.945	1.930.408

Sumber/*Source*: Kementerian Dalam Negeri, Ditjen Dukcapil, Kompilasi Data Administrasi Kependudukan, 2019–2023/*Ministry of Home Affairs, Directorate General of Population and Civil Registration, Compilation of Population Administrative Data, 2019–2023*

Lampiran
Appendix

6.2

Jumlah Kelahiran Hidup yang Teregistrasi Berdasarkan Tahun 0 Menurut Wilayah Tempat Kejadian Kelahiran, Tahun Kelahiran, dan Penolong Saat Lahir (jiwa), 2019–2023
Number of Registered Live Birth within the Year 0 by Region of Birth Occurrence, Year of Birth, and Birth Attendant (person), 2019–2023

Wilayah Tempat Kejadian Kelahiran Region of Birth Occurrence	Tahun Kelahiran/Year of Birth									
	2019					2020				
	Penolong Saat Lahir/Attendant at Birth					Penolong Saat Lahir/Attendant at Birth				
	Dokter Doctor	Bidan/ Perawat Midwife/ Nurse	Dukun Traditional Attendant at Birth	Lainnya Others	Jumlah Total	Dokter Doctor	Bidan/ Perawat Midwife/ Nurse	Dukun Traditional Attendant at Birth	Lainnya Others	Jumlah Total
(1)	(2)	(3)	(4)	(5)	(6)	(7)	(8)	(9)	(10)	(11)
Aceh	24.499	30.699	179	413	55.790	24.286	31.829	207	1.042	57.364
Sumatera Utara	24.055	47.842	756	2.985	75.638	24.098	49.601	787	3.360	77.846
Sumatera Barat	17.629	30.620	137	152	48.538	14.594	30.526	121	174	45.415
Riau	20.580	24.093	352	2.599	47.624	20.027	23.367	247	2.349	45.990
Jambi	12.350	17.765	861	2.822	33.798	12.615	18.640	714	2.307	34.276
Sumatera Selatan	23.266	44.297	1.175	2.829	71.567	20.357	44.931	1.373	2.323	68.984
Bengkulu	6.375	11.936	236	314	18.861	6.305	11.968	148	276	18.697
Lampung	32.376	48.738	1.149	3.696	85.959	33.881	51.374	1.478	3.216	89.949
Bangka Belitung	4.713	9.713	54	259	14.739	4.613	8.958	61	143	13.775
Kepulauan Riau	11.855	9.976	69	139	22.039	12.012	9.457	50	113	21.632
DKI Jakarta	100.834	44.704	353	1.030	146.921	97.857	38.296	335	553	137.041
Jawa Barat	139.857	265.003	12.971	19.198	437.029	138.423	246.308	12.792	17.694	415.217
Jawa Tengah	219.628	232.093	2.744	2.973	457.438	213.033	200.325	2.673	2.537	418.568
DI Yogyakarta	26.216	15.623	72	207	42.118	25.443	14.519	61	102	40.125
Jawa Timur	152.454	207.708	4.219	7.944	372.325	154.691	181.133	3.791	7.444	347.059
Banten	41.059	54.408	8.367	12.360	116.194	45.132	54.557	8.517	8.115	116.321
Bali	26.017	7.686	70	1.473	35.246	23.848	7.759	75	1.922	33.604
Nusa Tenggara Barat	10.324	31.023	661	2.154	44.162	12.725	38.120	730	1.740	53.315
Nusa Tenggara Timur	2.610	5.838	600	737	9.785	3.909	5.542	574	1.031	11.056
Kalimantan Barat	10.347	27.801	1.965	4.273	44.386	11.065	27.574	1.689	4.147	44.475
Kalimantan Tengah	4.358	14.533	521	1.283	20.695	3.942	15.684	318	1.121	21.065
Kalimantan Selatan	13.683	22.214	571	3.074	39.542	12.906	21.364	314	2.857	37.441
Kalimantan Timur	22.239	21.360	423	4.026	48.048	20.234	21.954	288	2.482	44.958
Kalimantan Utara	3.983	3.371	515	243	8.112	3.566	4.028	594	177	8.365
Sulawesi Utara	10.614	4.245	121	248	15.228	9.249	4.131	93	475	13.948
Sulawesi Tengah	6.421	8.278	1.691	2.483	18.873	5.981	7.441	1.422	2.252	17.096
Sulawesi Selatan	33.780	40.760	2.074	5.321	81.935	30.395	38.912	595	3.665	73.567
Sulawesi Tenggara	3.299	14.597	819	1.084	19.799	3.795	15.341	661	1.325	21.122
Gorontalo	5.735	6.127	442	320	12.624	5.616	6.026	328	358	12.328
Sulawesi Barat	2.816	8.578	940	234	12.568	3.081	8.953	766	330	13.130
Maluku	2.032	3.226	1.010	469	6.737	1.867	3.254	1.046	340	6.507
Maluku Utara	2.809	3.188	950	242	7.189	3.204	2.214	929	1.134	7.481
Papua	2.538	1.712	95	212	4.557	2.624	1.419	83	105	4.231
Papua Barat	938	466	204	175	1.783	967	389	122	165	1.643
Papua Selatan	948	1.907	330	596	3.781	572	2.579	106	171	3.428
Papua Tengah	431	882	7	146	1.466	563	812	57	131	1.563
Papua Pegunungan	103	360	35	253	751	166	299	28	142	635
Papua Barat Daya	1.393	1.489	306	131	3.319	847	1.236	306	149	2.538
Tidak Diketahui/Unknown	31.185	48.867	2.088	5.318	87.458	29.433	51.351	1.513	5.080	87.377
INDONESIA	1.056.349	1.373.726	50.132	94.415	2.574.622	1.037.922	1.302.171	45.992	83.047	2.469.132

Lanjutan Lampiran/Continued Appendix 6.2

Wilayah Tempat Kejadian Kelahiran <i>Region of Birth Occurrence</i>	Tahun Kelahiran/Year of Birth									
	2021					2022				
	Penolong Saat Lahir/Attendant at Birth					Penolong Saat Lahir/Attendant at Birth				
	Dokter Doctor	Bidan/ Perawat Midwife/ Nurse	Dukun Traditional Attendant at Birth	Lainnya Others	Jumlah Total	Dokter Doctor	Bidan/ Perawat Midwife/ Nurse	Dukun Traditional Attendant at Birth	Lainnya Others	Jumlah Total
(1)	(12)	(13)	(14)	(15)	(16)	(17)	(18)	(19)	(20)	(21)
Aceh	28.753	34.430	230	2.880	66.293	29.071	35.564	166	2.520	67.321
Sumatera Utara	33.574	46.258	686	3.847	84.365	42.031	40.096	525	3.531	86.183
Sumatera Barat	17.966	31.259	132	947	50.304	23.790	30.191	105	201	54.287
Riau	25.687	25.559	314	2.429	53.989	29.492	23.920	330	1.535	55.277
Jambi	12.255	19.306	594	1.975	34.130	11.271	21.678	454	2.312	35.715
Sumatera Selatan	21.635	47.411	1.025	2.881	72.952	26.698	46.170	642	3.612	77.122
Bengkulu	7.695	11.796	122	212	19.825	9.234	10.219	61	163	19.677
Lampung	34.317	51.372	1.306	3.153	90.148	31.093	57.047	906	2.905	91.951
Bangka Belitung	5.197	7.703	67	241	13.208	5.070	7.211	37	183	12.501
Kepulauan Riau	11.745	9.251	53	95	21.144	13.308	7.733	51	65	21.157
DKI Jakarta	96.801	33.992	271	458	131.522	96.253	29.392	147	653	126.445
Jawa Barat	139.663	272.433	10.089	17.321	439.506	148.525	275.199	5.586	18.953	448.263
Jawa Tengah	229.497	184.374	1.659	3.267	418.797	230.681	175.574	810	8.478	415.543
DI Yogyakarta	23.394	14.756	34	69	38.253	24.649	10.997	26	137	35.809
Jawa Timur	165.866	180.423	3.433	9.494	359.216	175.038	175.709	3.884	13.819	368.450
Banten	47.711	58.256	7.744	8.727	122.438	55.266	54.035	6.047	8.286	123.634
Bali	26.738	7.719	42	1.643	36.142	25.663	7.126	21	1.266	34.076
Nusa Tenggara Barat	13.652	38.452	423	1.477	54.004	14.551	36.296	288	1.555	52.690
Nusa Tenggara Timur	4.268	7.062	552	942	12.824	5.022	8.723	552	804	15.101
Kalimantan Barat	12.309	31.148	1.428	5.916	50.801	15.139	30.913	1.002	5.263	52.317
Kalimantan Tengah	4.851	15.372	270	1.794	22.287	5.864	15.874	257	1.020	23.015
Kalimantan Selatan	13.715	24.027	206	3.230	41.178	17.994	22.589	248	1.974	42.805
Kalimantan Timur	18.647	24.225	193	1.835	44.900	21.796	21.940	176	1.787	45.699
Kalimantan Utara	3.925	4.166	711	144	8.946	4.114	3.509	923	183	8.729
Sulawesi Utara	10.933	4.823	116	640	16.512	11.058	4.753	113	788	16.712
Sulawesi Tengah	8.279	10.195	1.752	1.835	22.061	9.643	12.561	1.270	1.349	24.823
Sulawesi Selatan	32.155	45.545	708	4.303	82.711	36.166	48.178	314	4.487	89.145
Sulawesi Tenggara	4.234	16.741	442	1.386	22.803	5.481	17.109	309	1.113	24.012
Gorontalo	6.645	6.128	185	210	13.168	6.919	6.404	130	107	13.560
Sulawesi Barat	4.103	9.465	754	318	14.640	3.606	10.880	369	1.174	16.029
Maluku	2.077	4.149	1.299	867	8.392	2.295	4.602	991	582	8.470
Maluku Utara	3.106	2.887	844	762	7.599	2.708	3.359	938	827	7.832
Papua	2.545	1.645	142	157	4.489	2.559	2.179	167	233	5.138
Papua Barat	1.426	677	115	180	2.398	1.527	685	143	238	2.593
Papua Selatan	752	2.452	99	239	3.542	735	2.135	58	199	3.127
Papua Tengah	587	995	43	265	1.890	736	776	39	245	1.796
Papua Pegunungan	148	316	53	176	693	112	391	28	246	777
Papua Barat Daya	981	1.625	238	240	3.084	1.127	1.671	247	222	3.267
Tidak Diketahui/Unknown	30.402	52.916	1.444	4.044	88.806	34.626	42.679	1.089	4.253	82.647
INDONESIA	1.108.234	1.341.309	39.818	90.599	2.579.960	1.180.911	1.306.067	29.449	97.268	2.613.695

Lanjutan Lampiran/*Continued Appendix 6.2*

Wilayah Tempat Kejadian Kelahiran <i>Region of Birth Occurrence</i>	Tahun Kelahiran/ <i>Year of Birth</i>				
	2023				
	Penolong Saat Lahir/ <i>Attendant at Birth</i>				
	Dokter <i>Doctor</i>	Bidan/Perawat <i>Midwife/Nurse</i>	Dukun <i>Traditional Attendant at Birth</i>	Lainnya <i>Others</i>	Jumlah <i>Total</i>
(1)	(22)	(23)	(24)	(25)	(26)
Aceh	32.448	36.320	149	762	69.679
Sumatera Utara	47.994	40.082	285	3.535	91.896
Sumatera Barat	30.786	25.415	46	235	56.482
Riau	29.607	26.024	213	1.334	57.178
Jambi	14.594	19.048	334	2.145	36.121
Sumatera Selatan	33.346	45.003	678	2.990	82.017
Bengkulu	11.343	9.052	59	169	20.623
Lampung	32.985	53.755	525	3.769	91.034
Bangka Belitung	5.945	6.603	37	83	12.668
Kepulauan Riau	15.592	6.297	33	179	22.101
DKI Jakarta	98.128	24.364	120	656	123.268
Jawa Barat	163.007	265.257	3.756	17.537	449.557
Jawa Tengah	248.837	157.332	430	8.139	414.738
DI Yogyakarta	26.355	8.705	37	299	35.396
Jawa Timur	202.957	164.325	3.009	12.067	382.358
Banten	63.462	48.276	5.014	7.157	123.909
Bali	27.867	6.839	23	849	35.578
Nusa Tenggara Barat	14.771	35.142	146	1.307	51.366
Nusa Tenggara Timur	5.956	9.445	497	766	16.664
Kalimantan Barat	16.656	31.690	977	4.748	54.071
Kalimantan Tengah	7.347	15.995	212	748	24.302
Kalimantan Selatan	19.904	19.820	260	1.575	41.559
Kalimantan Timur	22.931	21.088	93	1.690	45.802
Kalimantan Utara	4.751	3.835	256	139	8.981
Sulawesi Utara	12.495	4.787	79	900	18.261
Sulawesi Tengah	10.382	13.746	751	945	25.824
Sulawesi Selatan	35.718	50.038	349	4.384	90.489
Sulawesi Tenggara	5.751	17.447	362	942	24.502
Gorontalo	7.646	5.950	76	93	13.765
Sulawesi Barat	4.525	10.351	289	1.026	16.191
Maluku	2.569	4.851	942	825	9.187
Maluku Utara	3.050	4.245	556	302	8.153
Papua	2.561	2.318	150	174	5.203
Papua Barat	1.503	753	111	270	2.637
Papua Selatan	689	2.191	40	229	3.149
Papua Tengah	639	853	42	220	1.754
Papua Pegunungan	143	460	32	259	894
Papua Barat Daya	1.197	1.716	283	212	3.408
Tidak Diketahui/ <i>Unknown</i>	34.358	37.010	870	3.112	75.350
INDONESIA	1.300.795	1.236.428	22.121	86.771	2.646.115

Sumber/*Source*: Kementerian Dalam Negeri, Ditjen Dukcapil, Kompilasi Data Administrasi Kependudukan, 2019–2023/*Ministry of Home Affairs, Directorate General of Population and Civil Registration, Compilation of Population Administrative Data, 2019–2023*

Lampiran
Appendix 6.3

Jumlah Kelahiran Hidup yang Teregistrasi sampai dengan *Cut-Off Date* Menurut Wilayah Tempat Kejadian Kelahiran, Tahun Kelahiran, dan Penolong Saat Lahir (jiwa), 2019–2023
Number of Registered Live Birth Up Until Cut-Off Date by Region of Birth Occurrence, Year of Birth, and Birth Attendant (person), 2019–2023

Wilayah Tempat Kejadian Kelahiran <i>Region of Birth Occurrence</i>	Tahun Kelahiran/ <i>Year of Birth</i>									
	2019					2020				
	Penolong Saat Lahir/ <i>Attendant at Birth</i>					Penolong Saat Lahir/ <i>Attendant at Birth</i>				
	Dokter <i>Doctor</i>	Bidan/ Perawat <i>Midwife/ Nurse</i>	Dukun <i>Traditional Attendant at Birth</i>	Lainnya <i>Others</i>	Jumlah <i>Total</i>	Dokter <i>Doctor</i>	Bidan/ Perawat <i>Midwife/ Nurse</i>	Dukun <i>Traditional Attendant at Birth</i>	Lainnya <i>Others</i>	Jumlah <i>Total</i>
(1)	(2)	(3)	(4)	(5)	(6)	(7)	(8)	(9)	(10)	(11)
Aceh	37.115	55.042	384	1.707	94.248	36.191	54.581	364	2.667	93.803
Sumatera Utara	60.576	128.830	2.850	12.747	205.003	61.635	116.631	2.389	11.744	192.399
Sumatera Barat	29.885	55.622	338	643	86.488	26.671	55.454	293	782	83.200
Riau	36.602	54.532	1.042	8.020	100.196	37.183	51.699	909	6.708	96.499
Jambi	18.710	33.244	2.341	5.526	59.821	19.080	33.245	1.662	4.232	58.219
Sumatera Selatan	43.140	85.102	3.783	6.062	138.087	41.158	83.290	3.342	5.616	133.406
Bengkulu	9.980	19.874	501	667	31.022	10.221	19.186	330	546	30.283
Lampung	56.746	84.146	2.414	6.967	150.273	55.097	83.191	2.464	5.937	146.689
Bangka Belitung	5.779	13.126	135	579	19.619	5.722	12.025	131	393	18.271
Kepulauan Riau	17.337	15.689	174	365	33.565	18.015	14.953	132	322	33.422
DKI Jakarta	124.348	57.914	692	1.854	184.808	122.033	51.680	597	1.147	175.457
Jawa Barat	252.716	475.516	34.782	45.863	808.877	244.486	453.693	29.066	41.897	769.142
Jawa Tengah	271.351	290.291	4.057	6.039	571.738	281.978	265.486	3.758	6.183	557.405
DI Yogyakarta	29.662	17.512	114	249	47.537	29.288	16.938	86	148	46.460
Jawa Timur	219.315	328.422	10.907	17.243	575.887	233.313	300.491	9.285	16.525	559.614
Banten	74.809	108.720	25.301	32.874	241.704	78.649	106.140	22.489	25.378	232.656
Bali	41.649	15.303	180	3.481	60.613	40.873	15.212	128	3.506	59.719
Nusa Tenggara Barat	19.879	68.112	1.856	6.245	96.092	21.064	70.587	1.368	4.793	97.812
Nusa Tenggara Timur	9.606	27.761	3.504	4.185	45.056	9.825	25.053	2.850	3.918	41.646
Kalimantan Barat	17.208	53.662	4.383	10.265	85.518	17.780	52.634	3.653	10.480	84.547
Kalimantan Tengah	7.030	29.410	1.339	4.242	42.021	6.699	30.016	891	3.690	41.296
Kalimantan Selatan	20.177	39.678	1.166	6.416	67.437	19.819	40.073	723	5.944	66.559
Kalimantan Timur	28.973	35.533	840	6.708	72.054	27.390	37.865	607	4.698	70.560
Kalimantan Utara	5.363	6.284	1.471	642	13.760	4.936	6.945	1.359	493	13.733
Sulawesi Utara	19.252	10.778	465	1.686	32.181	17.680	10.300	355	1.875	30.210
Sulawesi Tengah	12.290	23.473	5.959	6.524	48.246	11.995	24.046	4.852	5.709	46.602
Sulawesi Selatan	57.556	78.982	3.501	10.926	150.965	55.382	79.761	1.532	8.687	145.362
Sulawesi Tenggara	6.654	35.087	1.802	3.295	46.838	7.226	34.590	1.401	3.081	46.298
Gorontalo	8.358	11.999	1.115	807	22.279	8.647	11.833	848	722	22.050
Sulawesi Barat	5.222	16.782	1.841	688	24.533	5.560	16.838	1.517	712	24.627
Maluku	6.335	13.822	5.077	2.618	27.852	5.775	12.948	4.570	2.412	25.705
Maluku Utara	5.719	9.314	3.925	2.127	21.085	5.705	8.087	3.022	2.706	19.520
Papua	5.207	5.430	1.386	1.053	13.076	5.229	4.602	1.397	820	12.048
Papua Barat	3.415	1.995	683	875	6.968	3.323	1.925	500	780	6.528
Papua Selatan	1.401	6.110	817	1.713	10.041	1.009	6.111	509	1.121	8.750
Papua Tengah	1.509	2.577	330	1.435	5.851	1.406	2.201	255	1.139	5.001
Papua Pegunungan	382	1.145	232	1.381	3.140	413	965	197	1.060	2.635
Papua Barat Daya	2.505	4.192	1.562	1.196	9.455	1.984	3.985	1.249	940	8.158
Tidak Diketahui/ <i>Unknown</i>	56.754	116.106	7.698	16.081	196.639	52.798	111.026	5.718	13.513	183.055
INDONESIA	1.630.515	2.437.117	140.947	241.994	4.450.573	1.633.238	2.326.286	116.798	213.024	4.289.346

Lanjutan Lampiran/*Continued Appendix 6.3*

Wilayah Tempat Kejadian Kelahiran <i>Region of Birth Occurrence</i>	Tahun Kelahiran/ <i>Year of Birth</i>									
	2021					2022				
	Penolong Saat Lahir/ <i>Attendant at Birth</i>					Penolong Saat Lahir/ <i>Attendant at Birth</i>				
	Dokter <i>Doctor</i>	Bidan/ Perawat <i>Midwife/ Nurse</i>	Dukun <i>Traditional Attendant at Birth</i>	Lainnya <i>Others</i>	Jumlah <i>Total</i>	Dokter <i>Doctor</i>	Bidan/ Perawat <i>Midwife/ Nurse</i>	Dukun <i>Traditional Attendant at Birth</i>	Lainnya <i>Others</i>	Jumlah <i>Total</i>
(1)	(12)	(13)	(14)	(15)	(16)	(17)	(18)	(19)	(20)	(21)
Aceh	36.991	52.514	321	4.159	93.985	34.690	47.600	231	2.904	85.425
Sumatera Utara	66.655	96.698	1.785	10.324	175.462	66.806	72.894	981	7.753	148.434
Sumatera Barat	28.568	51.371	223	1.180	81.342	32.880	42.780	144	345	76.149
Riau	40.063	48.061	723	5.041	93.888	39.086	39.687	575	3.036	82.384
Jambi	17.243	31.671	1.297	3.748	53.959	15.032	29.989	792	3.473	49.286
Sumatera Selatan	39.377	77.006	2.220	6.135	124.738	37.388	64.857	1.224	5.917	109.386
Bengkulu	11.537	17.311	231	441	29.520	12.389	13.741	112	289	26.531
Lampung	51.634	77.138	2.148	5.530	136.450	42.845	74.306	1.315	4.639	123.105
Bangka Belitung	6.254	10.206	122	410	16.992	5.911	8.989	63	268	15.231
Kepulauan Riau	16.945	13.579	125	265	30.914	17.350	10.170	84	222	27.826
DKI Jakarta	113.069	42.918	441	876	157.304	106.968	34.158	236	894	142.256
Jawa Barat	215.094	432.444	19.158	34.948	701.644	197.746	372.243	9.900	28.096	607.985
Jawa Tengah	279.026	234.104	2.330	6.757	522.217	262.470	204.307	999	10.719	478.495
DI Yogyakarta	26.434	16.571	52	107	43.164	26.806	11.800	35	178	38.819
Jawa Timur	222.379	268.232	7.815	18.535	516.961	213.365	228.962	6.201	19.671	468.199
Banten	74.598	99.258	17.659	20.774	212.289	74.167	78.950	10.676	14.685	178.478
Bali	40.678	13.442	93	2.871	57.084	35.961	10.537	34	1.841	48.373
Nusa Tenggara Barat	20.132	64.382	784	3.410	88.708	19.119	54.967	463	2.569	77.118
Nusa Tenggara Timur	8.789	22.593	2.188	2.844	36.414	8.302	18.270	1.464	1.783	29.819
Kalimantan Barat	18.201	50.820	2.839	10.473	82.333	19.357	43.798	2.068	7.919	73.142
Kalimantan Tengah	7.238	27.052	759	3.612	38.661	7.938	24.109	548	1.923	34.518
Kalimantan Selatan	19.483	38.077	503	5.354	63.417	22.797	31.161	452	3.083	57.493
Kalimantan Timur	24.986	37.000	421	3.645	66.052	26.250	30.432	280	2.682	59.644
Kalimantan Utara	5.074	6.457	1.283	384	13.198	5.044	5.098	1.121	316	11.579
Sulawesi Utara	17.055	9.668	318	1.672	28.713	15.758	8.242	219	1.431	25.650
Sulawesi Tengah	13.228	24.347	3.914	4.028	45.517	13.240	22.538	2.314	2.389	40.481
Sulawesi Selatan	51.112	79.180	1.180	8.104	139.576	49.495	71.004	616	6.775	127.890
Sulawesi Tenggara	7.316	32.521	865	2.682	43.384	7.656	28.232	648	2.007	38.543
Gorontalo	9.151	10.441	481	373	20.446	9.118	9.656	267	189	19.230
Sulawesi Barat	6.069	16.440	1.243	809	24.561	5.084	16.271	636	1.616	23.607
Maluku	5.025	11.610	3.580	2.212	22.427	4.329	9.500	2.443	1.542	17.814
Maluku Utara	4.930	8.121	2.432	1.839	17.322	4.074	7.298	1.700	1.300	14.372
Papua	4.526	4.334	609	733	10.202	3.749	3.815	454	493	8.511
Papua Barat	3.195	1.789	367	679	6.030	2.691	1.430	288	576	4.985
Papua Selatan	1.035	5.046	432	884	7.397	934	3.507	167	607	5.215
Papua Tengah	1.277	1.890	155	912	4.234	1.130	1.304	87	602	3.123
Papua Pegunungan	308	823	148	894	2.173	247	718	77	690	1.732
Papua Barat Daya	1.843	3.613	899	790	7.145	1.714	2.919	670	560	5.863
Tidak Diketahui/ <i>Unknown</i>	48.848	94.178	4.071	9.978	157.075	47.150	66.399	2.403	7.343	123.295
INDONESIA	1.565.366	2.132.906	86.214	188.412	3.972.898	1.497.036	1.806.638	52.987	153.325	3.509.986

Lanjutan Lampiran/*Continued Appendix 6.3*

Wilayah Tempat Kejadian Kelahiran <i>Region of Birth Occurrence</i>	Tahun Kelahiran/ <i>Year of Birth</i>				
	2023				
	Penolong Saat Lahir/ <i>Attendant at Birth</i>				
	Dokter <i>Doctor</i>	Bidan/Perawat <i>Midwife/Nurse</i>	Dukun <i>Traditional Attendant at Birth</i>	Lainnya <i>Others</i>	Jumlah <i>Total</i>
(1)	(22)	(23)	(24)	(25)	(26)
Aceh	34.191	39.386	160	809	74.546
Sumatera Utara	54.600	47.229	349	4.449	106.627
Sumatera Barat	33.436	28.404	56	266	62.162
Riau	32.467	29.546	245	1.556	63.814
Jambi	15.870	21.106	401	2.422	39.799
Sumatera Selatan	36.547	49.456	794	3.317	90.114
Bengkulu	12.230	9.866	65	212	22.373
Lampung	36.456	58.112	657	4.200	99.425
Bangka Belitung	6.275	7.093	42	93	13.503
Kepulauan Riau	16.729	6.911	38	273	23.951
DKI Jakarta	101.781	25.603	131	723	128.238
Jawa Barat	175.839	287.660	4.397	19.371	487.267
Jawa Tengah	259.703	164.452	458	8.601	433.214
DI Yogyakarta	27.160	8.955	41	310	36.466
Jawa Timur	215.119	177.457	3.359	13.452	409.387
Banten	69.296	53.843	6.015	8.227	137.381
Bali	31.257	7.761	24	987	40.029
Nusa Tenggara Barat	16.070	39.740	165	1.523	57.498
Nusa Tenggara Timur	6.816	11.269	616	876	19.577
Kalimantan Barat	17.896	34.626	1.248	5.271	59.041
Kalimantan Tengah	8.056	18.001	269	912	27.238
Kalimantan Selatan	21.747	21.914	320	1.851	45.832
Kalimantan Timur	24.255	23.082	112	1.998	49.447
Kalimantan Utara	5.091	4.203	307	153	9.754
Sulawesi Utara	13.806	5.459	84	1.094	20.443
Sulawesi Tengah	11.290	15.787	912	1.093	29.082
Sulawesi Selatan	39.374	56.063	413	5.017	100.867
Sulawesi Tenggara	6.296	20.025	439	1.123	27.883
Gorontalo	8.289	6.523	87	109	15.008
Sulawesi Barat	4.937	11.779	351	1.132	18.199
Maluku	2.961	5.844	1.204	977	10.986
Maluku Utara	3.387	4.957	641	384	9.369
Papua	2.868	2.544	179	207	5.798
Papua Barat	1.769	891	122	324	3.106
Papua Selatan	751	2.483	46	269	3.549
Papua Tengah	713	945	51	280	1.989
Papua Pegunungan	157	499	40	278	974
Papua Barat Daya	1.363	1.961	315	248	3.887
Tidak Diketahui/ <i>Unknown</i>	37.506	41.641	1.079	3.597	83.823
INDONESIA	1.394.354	1.353.076	26.232	97.984	2.871.646

Sumber/*Source*: Kementerian Dalam Negeri, Ditjen Dukcapil, Kompilasi Data Administrasi Kependudukan, 2019–2023/*Ministry of Home Affairs, Directorate General of Population and Civil Registration, Compilation of Population Administrative Data, 2019–2023*

Jumlah Kelahiran Hidup yang Teregistrasi Berdasarkan Periode Waktu yang Diwajibkan Menurut Wilayah Tempat Kejadian Kelahiran, Tahun Kelahiran, dan Tempat Proses Persalinan (jiwa), 2019–2023
Number of Registered Live Birth within the Statutory Period by Region of Birth Occurrence, Year of Birth, and Site of Delivery (person), 2019–2023

Wilayah Tempat Kejadian Kelahiran <i>Region of Birth Occurrence</i>	Tahun Kelahiran/Year of Birth											
	2019						2020					
	Tempat Proses Persalinan <i>Site of Delivery</i>						Tempat Proses Persalinan <i>Site of Delivery</i>					
	RS/RB Hospital/ Maternity Clinic	Puskesmas Community Health Center	Polindes Village Maternity Post	Rumah Home	Lainnya Others	Jumlah Total	RS/RB Hospital/ Maternity Clinic	Puskesmas Community Health Center	Polindes Village Maternity Post	Rumah Home	Lainnya Others	Jumlah Total
(1)	(2)	(3)	(4)	(5)	(6)	(7)	(8)	(9)	(10)	(11)	(12)	(13)
Aceh	22.145	6.623	4.581	3.796	697	37.842	23.877	5.998	4.507	1.913	1.234	37.529
Sumatera Utara	28.445	7.121	1.228	2.668	1.640	41.102	29.091	6.014	1.489	2.436	1.595	40.625
Sumatera Barat	22.591	5.032	4.495	182	209	32.509	19.201	3.688	3.787	163	177	27.016
Riau	23.660	2.204	975	1.554	1.890	30.283	21.678	2.798	925	934	1.479	27.814
Jambi	12.578	3.030	1.251	2.982	2.682	22.523	13.115	2.489	1.651	1.856	2.223	21.334
Sumatera Selatan	23.127	8.567	6.394	3.692	3.120	44.900	15.525	10.260	8.038	5.017	2.436	41.276
Bengkulu	4.795	1.975	1.570	3.586	374	12.300	5.717	2.171	1.462	2.055	356	11.761
Lampung	32.973	11.214	5.379	4.016	2.909	56.491	32.829	13.531	6.237	3.147	2.933	58.677
Bangka Belitung	7.460	2.133	1.580	254	481	11.908	6.234	2.889	1.180	92	299	10.694
Kepulauan Riau	14.296	691	125	100	214	15.426	13.735	894	207	136	495	15.467
DKI Jakarta	101.198	11.901	1.628	906	1.812	117.445	94.248	11.323	1.412	779	1.618	109.380
Jawa Barat	181.253	40.573	17.239	22.548	16.482	278.095	159.072	41.736	18.877	18.644	17.856	256.185
Jawa Tengah	246.505	86.753	16.983	3.623	9.559	363.423	215.301	66.636	12.891	1.624	8.867	305.319
DI Yogyakarta	34.250	1.528	1.324	75	504	37.681	31.019	1.757	738	61	580	34.155
Jawa Timur	164.870	40.996	36.857	7.759	12.334	262.816	146.941	38.243	31.191	7.026	13.503	236.904
Banten	43.125	10.387	3.478	4.566	8.304	69.860	41.948	11.727	3.706	4.442	8.352	70.175
Bali	16.939	648	178	82	1.125	18.972	14.723	515	114	48	1.152	16.552
Nusa Tenggara Barat	9.054	7.665	5.813	741	1.532	24.805	9.591	10.008	6.313	783	1.352	28.047
Nusa Tenggara Timur	2.043	1.568	108	509	152	4.380	2.415	1.629	102	465	254	4.865
Kalimantan Barat	15.979	2.855	1.606	2.661	4.081	27.182	15.528	3.254	2.231	2.504	3.204	26.721
Kalimantan Tengah	5.754	2.097	1.060	3.533	1.040	13.484	7.114	1.590	972	2.556	850	13.082
Kalimantan Selatan	13.538	2.880	1.380	4.803	2.338	24.939	12.422	2.430	1.932	3.901	2.063	22.748
Kalimantan Timur	29.228	2.752	403	813	3.166	36.362	27.999	2.406	413	763	1.744	33.325
Kalimantan Utara	4.335	685	617	441	212	6.290	4.127	609	719	529	299	6.283
Sulawesi Utara	8.331	1.076	184	335	106	10.032	6.907	1.025	116	238	183	8.469
Sulawesi Tengah	4.673	2.277	352	1.062	1.331	9.695	4.710	2.107	229	942	1.136	9.124
Sulawesi Selatan	28.151	12.595	1.824	1.809	4.054	48.433	22.827	11.863	1.743	947	2.218	39.598
Sulawesi Tenggara	2.829	4.389	649	1.856	714	10.437	2.993	4.895	633	1.387	871	10.779
Gorontalo	5.134	1.966	203	324	278	7.905	4.658	2.019	205	229	279	7.390
Sulawesi Barat	2.672	2.462	1.077	575	670	7.456	2.479	2.597	1.070	383	661	7.190
Maluku	1.326	428	25	892	228	2.899	1.113	417	30	796	131	2.487
Maluku Utara	2.070	778	159	623	232	3.862	1.898	584	157	547	601	3.787
Papua	2.403	222	18	104	100	2.847	1.933	275	41	80	74	2.403
Papua Barat	565	107	8	91	78	849	563	101	18	75	43	800
Papua Selatan	1.078	276	347	126	191	2.018	1.106	401	290	55	108	1.960
Papua Tengah	744	73	4	79	18	918	648	67	10	102	47	874
Papua Pegunungan	159	29	12	43	76	319	167	24	6	22	49	268
Papua Barat Daya	1.356	178	40	243	64	1.881	844	146	38	192	34	1.254
Tidak Diketahui <i>Unknown</i>	32.305	9.632	3.042	4.749	3.151	52.879	32.015	8.462	3.011	3.475	3.019	49.982
INDONESIA	1.153.937	298.366	124.196	88.801	88.148	1.753.448	1.048.311	279.578	118.691	71.344	84.375	1.602.299

Lanjutan Lampiran/Continued Appendix 7.1

Wilayah Tempat Kejadian Kelahiran <i>Region of Birth Occurrence</i>	Tahun Kelahiran/Year of Birth											
	2021						2022					
	Tempat Proses Persalinan <i>Site of Delivery</i>						Tempat Proses Persalinan <i>Site of Delivery</i>					
	RS/RB Hospital/ Maternity Clinic	Puskesmas Community Health Center	Polindes Village Maternity Post	Rumah Home	Lainnya Others	Jumlah Total	RS/RB Hospital/ Maternity Clinic	Puskesmas Community Health Center	Polindes Village Maternity Post	Rumah Home	Lainnya Others	Jumlah Total
(1)	(14)	(15)	(16)	(17)	(18)	(19)	(20)	(21)	(22)	(23)	(24)	(25)
Aceh	30.758	7.216	4.854	1.559	2.348	46.735	34.677	6.713	4.918	936	2.317	49.561
Sumatera Utara	33.965	6.295	1.677	2.461	1.756	46.154	34.577	7.794	1.054	1.521	1.609	46.555
Sumatera Barat	23.322	3.782	4.306	207	662	32.279	25.766	3.499	4.470	165	251	34.151
Riau	27.766	2.845	1.365	1.130	2.078	35.184	29.739	2.633	1.530	896	1.273	36.071
Jambi	11.785	3.814	2.232	1.978	2.419	22.228	13.401	2.797	2.834	1.817	2.159	23.008
Sumatera Selatan	20.550	10.567	8.568	5.106	2.902	47.693	27.375	8.615	8.389	2.912	3.089	50.380
Bengkulu	7.382	1.764	1.643	2.027	350	13.166	8.155	1.750	1.806	1.168	372	13.251
Lampung	35.468	14.223	7.318	2.890	3.067	62.966	41.398	11.847	4.674	1.969	2.904	62.792
Bangka Belitung	6.780	2.312	1.155	70	272	10.589	6.493	2.136	993	53	204	9.879
Kepulauan Riau	14.192	774	185	119	338	15.608	13.667	742	137	51	146	14.743
DKI Jakarta	98.664	8.715	1.419	846	1.963	111.607	97.755	7.778	1.455	453	1.398	108.839
Jawa Barat	180.799	49.174	22.776	19.319	16.215	288.283	196.802	53.168	20.543	17.597	14.710	302.820
Jawa Tengah	236.988	67.803	11.216	1.968	8.741	326.716	235.838	66.160	13.161	1.909	9.431	326.499
DI Yogyakarta	30.180	1.335	1.299	38	522	33.374	29.614	613	1.014	17	213	31.471
Jawa Timur	173.485	41.516	29.808	4.010	12.999	261.818	184.058	40.631	28.725	3.141	11.930	268.485
Banten	51.844	10.732	3.774	5.800	7.487	79.637	57.235	7.826	3.552	3.886	5.523	78.022
Bali	17.799	412	118	37	958	19.324	17.432	434	112	19	776	18.773
Nusa Tenggara Barat	11.433	13.240	6.528	788	1.310	33.299	12.463	11.404	6.104	338	1.352	31.661
Nusa Tenggara Timur	3.100	2.263	145	414	280	6.202	4.149	2.901	135	361	313	7.859
Kalimantan Barat	18.260	5.660	1.760	2.525	4.283	32.488	21.215	6.466	1.464	1.955	4.198	35.298
Kalimantan Tengah	7.759	1.966	965	2.297	1.305	14.292	8.466	2.421	972	2.160	846	14.865
Kalimantan Selatan	13.870	2.441	2.234	4.851	2.601	25.997	16.291	2.196	2.820	3.870	1.803	26.980
Kalimantan Timur	28.385	2.762	444	474	1.716	33.781	29.683	2.355	500	200	1.663	34.401
Kalimantan Utara	4.957	529	364	755	295	6.900	4.818	521	86	1.083	160	6.668
Sulawesi Utara	8.516	1.365	159	240	316	10.596	9.024	1.227	114	190	441	10.996
Sulawesi Tengah	6.552	3.099	286	1.058	1.083	12.078	8.377	4.191	348	897	750	14.563
Sulawesi Selatan	28.774	14.846	1.890	1.078	3.027	49.615	33.770	14.695	1.789	611	3.013	53.878
Sulawesi Tenggara	4.025	6.116	404	1.084	874	12.503	5.077	6.494	434	689	574	13.268
Gorontalo	5.636	2.211	200	172	171	8.390	5.759	2.449	137	87	114	8.546
Sulawesi Barat	3.206	2.967	1.026	192	793	8.184	3.405	3.914	930	115	1.146	9.510
Maluku	1.453	576	106	989	193	3.317	2.055	596	105	740	228	3.724
Maluku Utara	2.122	728	151	533	458	3.992	2.067	907	176	570	381	4.101
Papua	2.093	285	54	117	73	2.622	2.466	305	43	98	117	3.029
Papua Barat	704	237	8	76	62	1.087	914	163	6	67	98	1.248
Papua Selatan	1.248	413	345	57	139	2.202	1.157	398	230	51	99	1.935
Papua Tengah	858	52	14	170	50	1.144	890	63	5	100	63	1.121
Papua Pegunungan	191	38	7	35	71	342	234	31	4	29	68	366
Papua Barat Daya	1.021	177	31	220	80	1.529	1.256	282	37	201	84	1.860
Tidak Diketahui <i>Unknown</i>	33.852	10.185	3.549	3.233	2.593	53.412	33.710	9.235	2.777	2.059	2.674	50.455
INDONESIA	1.189.742	305.435	124.383	70.923	86.850	1.777.333	1.261.228	298.350	118.583	54.981	78.490	1.811.632

Lanjutan Lampiran/*Continued Appendix 7.1*

Wilayah Tempat Kejadian Kelahiran <i>Region of Birth Occurrence</i>	Tahun Kelahiran/ <i>Year of Birth</i>						Jumlah Total
	2023						
	Tempat Proses Persalinan <i>Site of Delivery</i>						
(1)	RS/RB Hospital/ Maternity Clinic (26)	Puskesmas Community Health Center (27)	Polindes Village Maternity Post (28)	Rumah Home (29)	Lainnya Others (30)	(31)	
Aceh	40.591	6.031	6.944	646	1.066	55.278	
Sumatera Utara	39.913	8.572	1.085	1.425	1.947	52.942	
Sumatera Barat	29.933	3.333	4.126	143	284	37.819	
Riau	31.336	2.855	1.391	913	1.132	37.627	
Jambi	14.927	2.771	3.467	1.411	2.006	24.582	
Sumatera Selatan	35.620	7.680	8.159	2.454	3.134	57.047	
Bengkulu	9.709	1.987	1.736	614	402	14.448	
Lampung	45.208	8.971	3.395	2.323	3.552	63.449	
Bangka Belitung	7.074	2.111	770	61	137	10.153	
Kepulauan Riau	15.181	661	132	64	124	16.162	
DKI Jakarta	97.012	6.876	1.772	312	1.085	107.057	
Jawa Barat	221.969	49.604	23.750	12.768	15.880	323.971	
Jawa Tengah	257.356	68.415	9.827	1.853	9.628	347.079	
DI Yogyakarta	29.824	571	1.059	46	312	31.812	
Jawa Timur	213.706	44.792	23.655	2.758	10.640	295.551	
Banten	62.921	7.678	4.329	3.116	5.043	83.087	
Bali	19.186	360	82	23	579	20.230	
Nusa Tenggara Barat	13.571	11.320	5.680	843	1.379	32.793	
Nusa Tenggara Timur	4.506	3.613	61	351	314	8.845	
Kalimantan Barat	23.248	8.297	1.132	1.507	3.967	38.151	
Kalimantan Tengah	10.221	2.357	889	1.738	671	15.876	
Kalimantan Selatan	19.300	2.693	2.638	1.676	1.441	27.748	
Kalimantan Timur	30.545	2.365	531	192	1.579	35.212	
Kalimantan Utara	5.619	476	403	340	119	6.957	
Sulawesi Utara	10.077	1.146	96	132	525	11.976	
Sulawesi Tengah	9.389	5.152	334	463	583	15.921	
Sulawesi Selatan	38.228	14.351	1.448	428	3.161	57.616	
Sulawesi Tenggara	5.936	7.025	285	423	533	14.202	
Gorontalo	6.314	2.608	106	53	64	9.145	
Sulawesi Barat	4.509	3.547	898	88	1.357	10.399	
Maluku	2.488	714	121	770	379	4.472	
Maluku Utara	2.519	1.155	196	477	137	4.484	
Papua	2.557	397	41	129	63	3.187	
Papua Barat	894	207	7	68	98	1.274	
Papua Selatan	1.310	447	195	39	109	2.100	
Papua Tengah	670	70	5	101	206	1.052	
Papua Pegunungan	245	43	6	26	76	396	
Papua Barat Daya	1.289	281	30	224	60	1.884	
Tidak Diketahui <i>Unknown</i>	33.989	8.320	2.395	1.525	2.195	48.424	
INDONESIA	1.398.890	299.852	113.176	42.523	75.967	1.930.408	

Sumber/*Source*: Kementerian Dalam Negeri, Ditjen Dukcapil, Kompilasi Data Administrasi Kependudukan, 2019–2023/*Ministry of Home Affairs, Directorate General of Population and Civil Registration, Compilation of Population Administrative Data, 2019–2023*

Jumlah Kelahiran Hidup yang Teregistrasi Berdasarkan Tahun 0 Menurut Wilayah Tempat Kejadian Kelahiran, Tahun Kelahiran, dan Tempat Proses Persalinan (jiwa), 2019–2023
Number of Registered Live Birth within the Year 0 by Region of Birth Occurrence, Year of Birth, and Site of Delivery (person), 2019–2023

Wilayah Tempat Kejadian Kelahiran <i>Region of Birth Occurrence</i>	Tahun Kelahiran/Year of Birth											
	2019						2020					
	Tempat Proses Persalinan <i>Site of Delivery</i>						Tempat Proses Persalinan <i>Site of Delivery</i>					
	RS/RB Hospital/Maternity Clinic	Puskesmas Community Health Center	Polindes Village Maternity Post	Rumah Home	Lainnya Others	Jumlah Total	RS/RB Hospital/Maternity Clinic	Puskesmas Community Health Center	Polindes Village Maternity Post	Rumah Home	Lainnya Others	Jumlah Total
(1)	(2)	(3)	(4)	(5)	(6)	(7)	(8)	(9)	(10)	(11)	(12)	(13)
Aceh	32.174	10.449	6.477	5.500	1.190	55.790	35.365	10.236	6.845	3.133	1.785	57.364
Sumatera Utara	47.593	15.069	3.260	6.420	3.296	75.638	51.653	12.740	3.441	6.248	3.764	77.846
Sumatera Barat	31.871	8.344	7.546	411	366	48.538	30.908	6.794	6.945	421	347	45.415
Riau	35.358	4.217	1.569	2.837	3.643	47.624	33.824	5.524	1.657	1.997	2.988	45.990
Jambi	17.897	4.633	1.952	4.839	4.477	33.798	20.067	3.967	2.744	3.696	3.802	34.276
Sumatera Selatan	35.863	14.166	10.673	6.165	4.700	71.567	26.853	16.594	13.060	8.626	3.851	68.984
Bengkulu	7.188	2.954	2.400	5.728	591	18.861	9.283	3.193	2.217	3.407	597	18.697
Lampung	49.344	17.062	8.418	6.381	4.754	85.959	49.958	20.735	9.713	4.797	4.746	89.949
Bangka Belitung	8.766	2.821	2.149	314	689	14.739	7.674	3.875	1.702	122	402	13.775
Kepulauan Riau	20.288	1.064	182	186	319	22.039	19.017	1.348	311	224	732	21.632
DKI Jakarta	126.457	14.350	2.230	1.358	2.526	146.921	118.656	13.074	1.963	1.180	2.168	137.041
Jawa Barat	277.195	67.470	27.751	39.391	25.222	437.029	252.919	70.760	29.495	34.223	27.820	415.217
Jawa Tengah	304.808	111.924	22.872	5.050	12.784	457.438	291.293	92.704	18.320	2.755	13.496	418.568
DI Yogyakarta	38.326	1.641	1.470	93	588	42.118	36.517	2.023	837	78	670	40.125
Jawa Timur	221.846	63.023	59.035	10.465	17.956	372.325	208.930	60.632	49.651	9.148	18.698	347.059
Banten	63.791	17.443	8.281	10.386	16.293	116.194	65.078	19.981	7.532	9.310	14.420	116.321
Bali	31.116	1.399	427	231	2.073	35.246	29.133	1.195	350	127	2.799	33.604
Nusa Tenggara Barat	13.903	14.339	11.103	1.663	3.154	44.162	15.933	19.904	12.483	1.894	3.101	53.315
Nusa Tenggara Timur	3.934	3.867	316	1.317	351	9.785	4.982	3.863	279	1.284	648	11.056
Kalimantan Barat	22.463	5.778	3.602	5.523	7.020	44.386	22.862	6.277	4.599	5.165	5.572	44.475
Kalimantan Tengah	8.199	3.375	1.664	5.644	1.813	20.695	10.579	2.993	1.747	4.249	1.497	21.065
Kalimantan Selatan	20.017	4.360	2.938	8.396	3.831	39.542	18.993	4.208	3.813	7.008	3.419	37.441
Kalimantan Timur	37.095	4.418	679	1.336	4.520	48.048	36.014	4.116	723	1.331	2.774	44.958
Kalimantan Utara	5.438	1.002	634	714	324	8.112	5.175	1.004	792	890	504	8.365
Sulawesi Utara	12.028	1.912	370	699	219	15.228	10.687	1.996	276	571	418	13.948
Sulawesi Tengah	7.960	4.817	932	2.739	2.425	18.873	7.431	4.424	587	2.465	2.189	17.096
Sulawesi Selatan	45.876	22.202	3.248	3.477	7.132	81.935	41.229	22.132	3.489	2.184	4.533	73.567
Sulawesi Tenggara	4.918	8.338	1.160	3.955	1.428	19.799	5.275	9.696	1.186	3.241	1.724	21.122
Gorontalo	7.345	3.783	378	671	447	12.624	6.964	4.033	359	506	466	12.328
Sulawesi Barat	4.204	4.206	1.964	1.032	1.162	12.568	4.198	4.927	2.023	738	1.244	13.130
Maluku	2.567	1.128	57	2.527	458	6.737	2.468	1.218	86	2.369	366	6.507
Maluku Utara	3.420	1.546	388	1.382	453	7.189	3.159	1.235	378	1.562	1.147	7.481
Papua	3.621	415	39	261	221	4.557	3.206	567	56	239	163	4.231
Papua Barat	1.103	226	16	276	162	1.783	1.056	238	27	184	138	1.643
Papua Selatan	1.638	562	519	405	657	3.781	1.748	731	531	164	254	3.428
Papua Tengah	1.086	132	13	197	38	1.466	1.103	123	18	234	85	1.563
Papua Pegunungan	314	86	28	124	199	751	336	84	12	90	113	635
Papua Barat Daya	2.178	357	92	565	127	3.319	1.513	309	83	537	96	2.538
Tidak Diketahui <i>Unknown</i>	48.014	17.983	6.019	9.680	5.762	87.458	50.257	17.512	6.095	7.804	5.709	87.377
INDONESIA	1.607.202	462.861	202.851	158.338	143.370	2.574.622	1.542.296	456.965	196.425	134.201	139.245	2.469.132

Lanjutan Lampiran/*Continued Appendix 7.2*

Wilayah Tempat Kejadian Kelahiran <i>Region of Birth Occurrence</i>	Tahun Kelahiran/Year of Birth											
	2021						2022					
	Tempat Proses Persalinan <i>Site of Delivery</i>						Tempat Proses Persalinan <i>Site of Delivery</i>					
	RS/RB Hospital/ Maternity Clinic	Puskes- mas Communi- ty Health Center	Polindes Village Maternity Post	Rumah Home	Lainnya Others	Jumlah Total	RS/RB Hospital Maternity Clinic	Puskes- mas Communi- ty Health Center	Polindes Village Maternity Post	Rumah Home	Lainnya Others	Jumlah Total
(1)	(14)	(15)	(16)	(17)	(18)	(19)	(20)	(21)	(22)	(23)	(24)	(25)
Aceh	41.698	11.555	7.177	2.408	3.455	66.293	45.843	9.966	6.762	1.441	3.309	67.321
Sumatera Utara	57.180	13.073	3.714	6.562	3.836	84.365	60.122	15.870	2.429	4.045	3.717	86.183
Sumatera Barat	34.430	6.384	7.894	434	1.162	50.304	39.123	6.091	8.243	384	446	54.287
Riau	40.508	5.068	2.328	2.338	3.747	53.989	43.382	4.940	2.695	1.948	2.312	55.277
Jambi	17.336	5.780	3.373	3.802	3.839	34.130	19.589	4.503	4.410	3.439	3.774	35.715
Sumatera Selatan	31.822	16.020	13.187	7.435	4.488	72.952	42.038	13.058	12.740	4.285	5.001	77.122
Bengkulu	11.121	2.622	2.441	3.075	566	19.825	11.897	2.655	2.611	1.894	620	19.677
Lampung	51.654	19.201	10.446	4.117	4.730	90.148	61.483	16.405	6.630	2.972	4.461	91.951
Bangka Belitung	8.143	2.936	1.613	107	409	13.208	7.936	2.722	1.430	87	326	12.501
Kepulauan Riau	18.978	1.214	271	194	487	21.144	19.474	1.140	216	116	211	21.157
DKI Jakarta	116.063	10.052	1.836	1.166	2.405	131.522	113.346	8.893	1.814	604	1.788	126.445
Jawa Barat	269.991	77.742	34.908	32.307	24.558	439.506	286.199	81.537	30.535	27.623	22.369	448.263
Jawa Tengah	300.383	88.270	14.788	3.063	12.293	418.797	294.637	87.111	18.032	2.728	13.035	415.543
DI Yogyakarta	34.559	1.498	1.560	52	584	38.253	33.676	706	1.162	21	244	35.809
Jawa Timur	228.780	62.643	44.127	6.071	17.595	359.216	241.414	60.780	43.049	5.204	18.003	368.450
Banten	74.193	17.298	6.764	10.882	13.301	122.438	84.028	14.619	6.485	7.589	10.913	123.634
Bali	32.818	917	285	78	2.044	36.142	31.112	988	376	40	1.560	34.076
Nusa Tenggara Barat	17.047	21.402	11.501	1.472	2.582	54.004	18.091	20.056	11.226	766	2.551	52.690
Nusa Tenggara Timur	5.497	5.037	407	1.177	706	12.824	7.144	5.969	273	943	772	15.101
Kalimantan Barat	25.610	9.642	3.250	4.821	7.478	50.801	28.609	10.169	2.731	3.781	7.027	52.317
Kalimantan Tengah	11.048	3.307	1.744	3.893	2.295	22.287	12.053	4.552	1.602	3.475	1.333	23.015
Kalimantan Selatan	20.169	4.136	4.225	8.247	4.401	41.178	23.825	3.997	5.569	6.471	2.943	42.805
Kalimantan Timur	36.217	4.422	803	788	2.670	44.900	37.933	3.998	816	401	2.551	45.699
Kalimantan Utara	6.054	889	447	1.122	434	8.946	5.991	824	133	1.546	235	8.729
Sulawesi Utara	12.540	2.463	317	557	635	16.512	12.969	2.225	224	481	813	16.712
Sulawesi Tengah	10.016	6.431	830	2.727	2.057	22.061	12.071	8.350	840	2.147	1.415	24.823
Sulawesi Selatan	46.248	25.707	3.308	2.056	5.392	82.711	53.732	25.481	3.472	1.095	5.365	89.145
Sulawesi Tenggara	6.510	11.336	798	2.393	1.766	22.803	8.273	12.266	798	1.479	1.196	24.012
Gorontalo	8.040	4.125	366	331	306	13.168	8.464	4.466	264	178	188	13.560
Sulawesi Barat	5.182	5.810	1.822	381	1.445	14.640	5.274	6.888	1.662	260	1.945	16.029
Maluku	2.927	1.498	315	3.048	604	8.392	3.913	1.616	261	2.114	566	8.470
Maluku Utara	3.403	1.573	393	1.393	837	7.599	3.264	1.936	392	1.501	739	7.832
Papua	3.267	574	109	363	176	4.489	3.841	633	79	339	246	5.138
Papua Barat	1.476	519	30	216	157	2.398	1.762	370	15	217	229	2.593
Papua Selatan	1.775	723	533	217	294	3.542	1.704	709	366	139	209	3.127
Papua Tengah	1.283	130	18	375	84	1.890	1.270	148	11	242	125	1.796
Papua Pegunungan	335	83	13	96	166	693	385	73	9	113	197	777
Papua Barat Daya	1.829	414	99	559	183	3.084	2.037	504	72	491	163	3.267
Tidak Diketahui <i>Unknown</i>	51.080	19.495	6.482	6.913	4.836	88.806	50.933	17.514	5.009	4.362	4.829	82.647
INDONESIA	1.647.210	471.989	194.522	127.236	139.003	2.579.960	1.738.837	464.728	185.443	96.961	127.726	2.613.695

Lanjutan Lampiran/*Continued Appendix 7.2*

Wilayah Tempat Kejadian Kelahiran <i>Region of Birth Occurrence</i>	Tahun Kelahiran/ <i>Year of Birth</i>						Jumlah Total
	2023						
	Tempat Proses Persalinan <i>Site of Delivery</i>						
	RS/RB Hospital/ Maternity Clinic	Puskesmas Community Health Center	Polindes Village Maternity Post	Rumah Home	Lainnya Others		
(1)	(26)	(27)	(28)	(29)	(30)	(31)	
Aceh	50.531	8.123	8.715	859	1.451	69.679	
Sumatera Utara	66.294	15.730	2.316	3.242	4.314	91.896	
Sumatera Barat	42.996	5.331	7.355	320	480	56.482	
Riau	45.325	5.249	2.299	2.074	2.231	57.178	
Jambi	20.439	4.604	5.114	2.635	3.329	36.121	
Sumatera Selatan	50.173	11.346	11.984	3.788	4.726	82.017	
Bengkulu	13.685	2.910	2.478	895	655	20.623	
Lampung	64.116	12.816	4.933	3.682	5.487	91.034	
Bangka Belitung	8.578	2.706	1.113	86	185	12.668	
Kepulauan Riau	20.478	1.029	224	125	245	22.101	
DKI Jakarta	111.480	7.820	2.108	432	1.428	123.268	
Jawa Barat	301.477	71.838	32.854	20.283	23.105	449.557	
Jawa Tengah	305.090	82.294	12.533	2.413	12.408	414.738	
DI Yogyakarta	33.121	650	1.219	61	345	35.396	
Jawa Timur	266.870	61.770	33.789	4.561	15.368	382.358	
Banten	87.950	13.135	7.421	6.263	9.140	123.909	
Bali	33.187	926	229	45	1.191	35.578	
Nusa Tenggara Barat	18.919	19.166	9.893	1.174	2.214	51.366	
Nusa Tenggara Timur	7.980	6.883	175	885	741	16.664	
Kalimantan Barat	30.810	11.852	1.999	2.938	6.472	54.071	
Kalimantan Tengah	14.684	4.249	1.402	2.851	1.116	24.302	
Kalimantan Selatan	27.219	4.644	4.642	2.695	2.359	41.559	
Kalimantan Timur	38.407	3.882	827	339	2.347	45.802	
Kalimantan Utara	6.976	838	454	528	185	8.981	
Sulawesi Utara	14.601	2.185	197	385	893	18.261	
Sulawesi Tengah	13.264	9.513	753	1.213	1.081	25.824	
Sulawesi Selatan	57.807	24.147	2.450	745	5.340	90.489	
Sulawesi Tenggara	9.082	12.968	541	841	1.070	24.502	
Gorontalo	8.959	4.375	183	117	131	13.765	
Sulawesi Barat	6.608	6.036	1.461	214	1.872	16.191	
Maluku	4.427	1.699	272	1.935	854	9.187	
Maluku Utara	4.010	2.262	475	1.119	287	8.153	
Papua	3.863	781	63	349	147	5.203	
Papua Barat	1.709	484	17	211	216	2.637	
Papua Selatan	1.781	746	294	108	220	3.149	
Papua Tengah	1.029	139	8	234	344	1.754	
Papua Pegunungan	445	97	19	117	216	894	
Papua Barat Daya	2.144	510	68	547	139	3.408	
Tidak Diketahui <i>Unknown</i>	49.442	14.841	3.980	3.147	3.940	75.350	
INDONESIA	1.845.956	440.574	166.857	74.456	118.272	2.646.115	

Sumber/*Source*: Kementerian Dalam Negeri, Ditjen Dukcapil, Kompilasi Data Administrasi Kependudukan, 2019–2023/*Ministry of Home Affairs, Directorate General of Population and Civil Registration, Compilation of Population Administrative Data, 2019–2023*

Lampiran
Appendix

7.3

Jumlah Kelahiran Hidup yang Teregistrasi sampai dengan *Cut-Off Date* Menurut Wilayah Tempat Kejadian Kelahiran, Tahun Kelahiran, dan Tempat Proses Persalinan (jiwa), 2019–2023
Number of Registered Live Birth Up Until Cut-Off Date by Region of Birth Occurrence, Year of Birth, and Site of Delivery (person), 2019–2023

Wilayah Tempat Kejadian Kelahiran <i>Region of Birth Occurrence</i>	Tahun Kelahiran/Year of Birth											
	2019						2020					
	Tempat Proses Persalinan <i>Site of Delivery</i>						Tempat Proses Persalinan <i>Site of Delivery</i>					
	RS/RB Hospital/ Maternity Clinic	Puskesmas Community Health Center	Polindes Village Maternity Post	Rumah Home	Lainnya Others	Jumlah Total	RS/RB Hospital/ Maternity Clinic	Puskesmas Community Health Center	Polindes Village Maternity Post	Rumah Home	Lainnya Others	Jumlah Total
(1)	(2)	(3)	(4)	(5)	(6)	(7)	(8)	(9)	(10)	(11)	(12)	(13)
Aceh	52.905	19.411	10.868	8.451	2.613	94.248	55.822	18.192	10.982	5.013	3.794	93.803
Sumatera Utara	119.511	41.132	10.364	22.641	11.355	205.003	118.251	34.973	9.265	19.030	10.880	192.399
Sumatera Barat	54.561	14.821	14.873	1.215	1.018	86.488	54.554	12.277	14.196	1.026	1.147	83.200
Riau	66.084	12.515	3.823	7.595	10.179	100.196	65.471	12.370	4.002	6.132	8.524	96.499
Jambi	28.102	8.370	4.812	9.761	8.776	59.821	30.333	7.365	5.536	8.004	6.981	58.219
Sumatera Selatan	66.086	27.238	21.575	13.768	9.420	138.087	57.787	28.692	23.707	14.691	8.529	133.406
Bengkulu	12.796	4.988	3.744	8.376	1.118	31.022	15.515	4.877	3.516	5.270	1.105	30.283
Lampung	87.077	29.518	14.467	10.037	9.174	150.273	84.257	31.323	15.192	7.373	8.544	146.689
Bangka Belitung	10.852	4.004	3.160	446	1.157	19.619	9.797	4.953	2.592	227	702	18.271
Kepulauan Riau	30.355	1.743	396	406	665	33.565	29.265	2.057	554	447	1.099	33.422
DKI Jakarta	158.271	17.332	3.143	2.130	3.932	184.808	151.289	16.090	2.870	1.866	3.342	175.457
Jawa Barat	486.558	133.133	50.038	87.988	51.160	808.877	458.415	131.637	51.196	77.388	50.506	769.142
Jawa Tengah	374.840	141.668	29.119	6.901	19.210	571.738	380.830	126.062	25.385	4.758	20.370	557.405
DI Yogyakarta	43.237	1.848	1.643	139	670	47.537	42.183	2.284	1.115	106	772	46.460
Jawa Timur	320.630	107.682	96.903	18.668	32.004	575.887	323.723	107.750	80.971	15.836	31.334	559.614
Banten	114.663	40.245	16.714	28.412	41.670	241.704	119.891	38.119	14.140	25.370	35.136	232.656
Bali	51.444	3.006	886	437	4.840	60.613	51.016	2.687	937	245	4.834	59.719
Nusa Tenggara Barat	24.724	34.898	23.284	4.369	8.817	96.092	25.755	38.036	23.027	3.736	7.258	97.812
Nusa Tenggara Timur	13.613	20.854	1.435	6.353	2.801	45.056	13.441	18.857	1.286	5.197	2.865	41.646
Kalimantan Barat	36.140	14.136	7.617	13.638	13.987	85.518	36.950	15.269	8.105	11.637	12.586	84.547
Kalimantan Tengah	14.689	7.723	3.647	11.112	4.850	42.021	17.213	7.394	3.643	8.849	4.197	41.296
Kalimantan Selatan	30.355	7.721	7.088	14.747	7.526	67.437	29.851	8.040	8.429	12.997	7.242	66.559
Kalimantan Timur	51.945	8.403	1.572	2.613	7.521	72.054	52.936	8.257	1.538	2.302	5.527	70.560
Kalimantan Utara	7.760	2.043	801	2.320	836	13.760	7.631	1.979	962	2.284	877	13.733
Sulawesi Utara	21.916	5.638	967	2.196	1.464	32.181	20.305	5.546	883	1.855	1.621	30.210
Sulawesi Tengah	15.190	14.688	2.844	9.468	6.056	48.246	14.996	15.814	2.577	7.900	5.315	46.602
Sulawesi Selatan	78.447	45.581	6.353	6.628	13.956	150.965	77.092	46.528	6.784	4.347	10.611	145.362
Sulawesi Tenggara	10.192	21.678	2.272	8.797	3.899	46.838	10.896	23.117	2.021	6.535	3.729	46.298
Gorontalo	10.694	8.260	710	1.587	1.028	22.279	10.668	8.542	717	1.210	913	22.050
Sulawesi Barat	7.325	9.251	3.687	1.924	2.346	24.533	7.392	10.237	3.437	1.257	2.304	24.627
Maluku	8.260	5.732	613	10.949	2.298	27.852	7.917	5.292	737	9.676	2.083	25.705
Maluku Utara	6.555	4.690	1.547	6.168	2.125	21.085	6.087	4.382	1.313	5.223	2.515	19.520
Papua	7.123	2.108	241	2.739	865	13.076	6.646	2.045	235	2.406	716	12.048
Papua Barat	3.875	1.184	87	1.148	674	6.968	3.645	1.308	84	904	587	6.528
Papua Selatan	3.121	2.694	1.053	1.623	1.550	10.041	3.059	2.513	1.007	1.204	967	8.750
Papua Tengah	2.812	781	59	1.630	569	5.851	2.532	602	56	1.301	510	5.001
Papua Pegunungan	946	365	54	778	997	3.140	909	329	29	618	750	2.635
Papua Barat Daya	4.415	1.164	219	2.900	757	9.455	3.761	1.171	226	2.425	575	8.158
Tidak Diketahui <i>Unknown</i>	88.919	50.996	14.543	26.787	15.394	196.639	88.567	47.308	13.262	20.283	13.635	183.055
INDONESIA	2.526.988	879.242	367.221	367.845	309.277	4.450.573	2.496.648	854.274	346.514	306.928	284.982	4.289.346

Lanjutan Lampiran/Continued Appendix 7.3

Wilayah Tempat Kejadian Kelahiran <i>Region of Birth Occurrence</i>	Tahun Kelahiran/Year of Birth											
	2021						2022					
	Tempat Proses Persalinan <i>Site of Delivery</i>						Tempat Proses Persalinan <i>Site of Delivery</i>					
	RS/RB Hospital/ Maternity Clinic	Puskesmas Community Health Center	Polindes Village Maternity Post	Rumah Home	Lainnya Others	Jumlah Total	RS/RB Hospital/ Maternity Clinic	Puskesmas Community Health Center	Polindes Village Maternity Post	Rumah Home	Lainnya Others	Jumlah Total
(1)	(14)	(15)	(16)	(17)	(18)	(19)	(20)	(21)	(22)	(23)	(24)	(25)
Aceh	57.773	17.607	10.036	3.458	5.111	93.985	57.532	13.311	8.734	1.871	3.977	85.425
Sumatera Utara	111.869	31.782	7.623	14.487	9.701	175.462	98.494	29.014	4.713	8.165	8.048	148.434
Sumatera Barat	53.883	10.675	14.351	887	1.546	81.342	53.554	8.687	12.556	653	699	76.149
Riau	66.762	10.341	4.413	5.297	7.075	93.888	61.332	8.551	4.036	4.094	4.371	82.384
Jambi	25.714	8.723	6.061	6.868	6.593	53.959	25.291	6.753	6.432	5.383	5.427	49.286
Sumatera Selatan	59.099	24.455	21.536	10.762	8.886	124.738	60.082	17.525	17.778	6.037	7.964	109.386
Bengkulu	16.513	3.998	3.680	4.270	1.059	29.520	15.801	3.818	3.545	2.439	928	26.531
Lampung	82.168	26.489	13.878	5.964	7.951	136.450	82.492	20.756	8.397	4.606	6.854	123.105
Bangka Belitung	10.084	3.702	2.391	188	627	16.992	9.431	3.332	1.908	131	429	15.231
Kepulauan Riau	27.506	1.757	497	347	807	30.914	25.373	1.483	360	198	412	27.826
DKI Jakarta	138.194	11.907	2.416	1.557	3.230	157.304	127.178	9.892	2.191	770	2.225	142.256
Jawa Barat	423.590	126.324	51.964	58.817	40.949	701.644	382.619	110.821	41.001	41.082	32.462	607.985
Jawa Tengah	366.285	113.898	20.185	4.458	17.391	522.217	336.211	101.485	21.275	3.474	16.050	478.495
DI Yogyakarta	38.967	1.634	1.847	71	645	43.164	36.418	767	1.304	33	297	38.819
Jawa Timur	311.586	96.757	68.131	11.332	29.155	516.961	296.535	81.565	56.767	8.223	25.109	468.199
Banten	119.198	31.067	12.649	21.937	27.438	212.289	113.916	22.757	10.678	13.190	17.937	178.478
Bali	50.725	1.935	739	139	3.546	57.084	43.670	1.705	662	68	2.268	48.373
Nusa Tenggara Barat	25.259	35.586	20.272	2.461	5.130	88.708	24.210	30.288	17.290	1.350	3.980	77.118
Nusa Tenggara Timur	12.610	16.781	952	3.819	2.252	36.414	12.358	12.944	510	2.357	1.650	29.819
Kalimantan Barat	37.787	16.583	5.837	9.317	12.809	82.333	37.204	14.965	4.147	6.622	10.204	73.142
Kalimantan Tengah	16.610	7.345	3.189	7.412	4.105	38.661	16.825	7.463	2.451	5.617	2.162	34.518
Kalimantan Selatan	28.929	6.912	8.098	12.583	6.895	63.417	30.963	6.247	8.061	7.958	4.264	57.493
Kalimantan Timur	50.425	7.846	1.477	1.397	4.907	66.052	47.757	6.206	1.290	690	3.701	59.644
Kalimantan Utara	8.068	1.676	592	2.202	660	13.198	7.701	1.354	227	1.931	366	11.579
Sulawesi Utara	19.742	5.253	709	1.461	1.548	28.713	18.606	4.185	447	1.030	1.382	25.650
Sulawesi Tengah	16.598	16.378	2.326	6.177	4.038	45.517	16.950	15.675	1.624	3.784	2.448	40.481
Sulawesi Selatan	75.161	45.358	5.828	3.281	9.948	139.576	74.538	38.533	4.961	1.636	8.222	127.890
Sulawesi Tenggara	11.603	23.130	1.522	3.984	3.145	43.384	12.129	20.787	1.210	2.226	2.191	38.543
Gorontalo	11.117	7.506	593	700	530	20.446	11.135	7.053	392	351	299	19.230
Sulawesi Barat	7.910	10.429	2.963	767	2.492	24.561	7.497	10.400	2.488	511	2.711	23.607
Maluku	7.570	4.579	750	7.617	1.911	22.427	7.075	3.691	548	4.888	1.612	17.814
Maluku Utara	5.805	4.404	1.229	4.179	1.705	17.322	5.308	4.031	875	3.028	1.130	14.372
Papua	6.206	1.691	218	1.451	636	10.202	5.648	1.342	130	929	462	8.511
Papua Barat	3.510	1.212	79	690	539	6.030	3.133	820	40	523	469	4.985
Papua Selatan	2.751	1.973	903	965	805	7.397	2.347	1.377	546	409	536	5.215
Papua Tengah	2.298	483	46	1.023	384	4.234	1.852	306	17	593	355	3.123
Papua Pegunungan	748	246	32	435	712	2.173	685	181	26	319	521	1.732
Papua Barat Daya	3.494	1.111	202	1.867	471	7.145	3.163	908	118	1.339	335	5.863
Tidak Diketahui <i>Unknown</i>	80.650	40.549	11.224	14.127	10.525	157.075	70.237	29.304	7.701	7.953	8.100	123.295
INDONESIA	2.394.767	780.082	311.438	238.754	247.857	3.972.898	2.243.250	660.282	257.436	156.461	192.557	3.509.986

Lanjutan Lampiran/*Continued Appendix 7.3*

Wilayah Tempat Kejadian Kelahiran <i>Region of Birth Occurrence</i>	Tahun Kelahiran/ <i>Year of Birth</i>						Jumlah Total
	2023						
	Tempat Proses Persalinan <i>Site of Delivery</i>						
	RS/RB Hospital/ <i>Maternity Clinic</i>	Puskesmas <i>Community Health Center</i>	Polindes <i>Village Maternity Post</i>	Rumah Home	Lainnya <i>Others</i>		
(1)	(26)	(27)	(28)	(29)	(30)	(31)	
Aceh	53.899	8.850	9.299	931	1.567	74.546	
Sumatera Utara	76.143	18.319	2.800	4.006	5.359	106.627	
Sumatera Barat	46.867	6.005	8.382	361	547	62.162	
Riau	49.973	6.158	2.566	2.551	2.566	63.814	
Jambi	22.175	5.223	5.662	3.006	3.733	39.799	
Sumatera Selatan	54.888	12.653	13.139	4.105	5.329	90.114	
Bengkulu	14.800	3.096	2.759	975	743	22.373	
Lampung	69.762	14.065	5.437	4.050	6.111	99.425	
Bangka Belitung	9.060	2.896	1.243	95	209	13.503	
Kepulauan Riau	22.051	1.132	263	152	353	23.951	
DKI Jakarta	115.936	8.092	2.210	453	1.547	128.238	
Jawa Barat	325.384	78.632	35.371	22.538	25.342	487.267	
Jawa Tengah	318.268	85.997	13.286	2.598	13.065	433.214	
DI Yogyakarta	34.102	673	1.262	67	362	36.466	
Jawa Timur	283.239	66.709	37.255	5.114	17.070	409.387	
Banten	96.227	14.890	8.452	7.266	10.546	137.381	
Bali	37.216	1.075	275	48	1.415	40.029	
Nusa Tenggara Barat	20.769	21.856	11.061	1.280	2.532	57.498	
Nusa Tenggara Timur	9.330	8.131	214	1.062	840	19.577	
Kalimantan Barat	33.253	12.932	2.217	3.509	7.130	59.041	
Kalimantan Tengah	16.197	4.880	1.587	3.294	1.280	27.238	
Kalimantan Selatan	29.789	5.152	5.184	2.970	2.737	45.832	
Kalimantan Timur	41.068	4.336	921	399	2.723	49.447	
Kalimantan Utara	7.537	931	464	618	204	9.754	
Sulawesi Utara	16.139	2.549	226	451	1.078	20.443	
Sulawesi Tengah	14.502	10.941	923	1.450	1.266	29.082	
Sulawesi Selatan	63.855	27.268	2.774	835	6.135	100.867	
Sulawesi Tenggara	10.080	14.933	635	954	1.281	27.883	
Gorontalo	9.694	4.817	211	137	149	15.008	
Sulawesi Barat	7.256	6.959	1.628	271	2.085	18.199	
Maluku	5.127	2.122	317	2.413	1.007	10.986	
Maluku Utara	4.458	2.645	606	1.310	350	9.369	
Papua	4.246	908	68	400	176	5.798	
Papua Barat	2.022	565	21	243	255	3.106	
Papua Selatan	1.957	860	334	139	259	3.549	
Papua Tengah	1.124	161	8	289	407	1.989	
Papua Pegunungan	478	112	21	127	236	974	
Papua Barat Daya	2.429	598	76	618	166	3.887	
Tidak Diketahui <i>Unknown</i>	54.324	16.893	4.473	3.590	4.543	83.823	
INDONESIA	1.985.624	485.014	183.630	84.675	132.703	2.871.646	

Sumber/*Source*: Kementerian Dalam Negeri, Ditjen Dukcapil, Kompilasi Data Administrasi Kependudukan, 2019–2023/*Ministry of Home Affairs, Directorate General of Population and Civil Registration, Compilation of Population Administrative Data, 2019–2023*

Lampiran
Appendix 8.1

Jumlah Kelahiran Hidup yang Teregistrasi Berdasarkan Periode Waktu yang Diwajibkan Menurut Wilayah Tempat Kejadian Kelahiran, Tahun Kelahiran, dan Urutan Kelahiran Hidup (jiwa), 2019–2023
Number of Registered Live Birth within the Statutory Period by Region of Birth Occurrence, Year of Birth, and Birth Order (person), 2019–2023

Wilayah Tempat Kejadian Kelahiran <i>Region of Birth Occurrence</i>	Tahun Kelahiran/Year of Birth											Jumlah Total
	2019											
	Urutan Kelahiran Hidup/Birth Order											
(1)	(2)	(3)	(4)	(5)	(6)	(7)	(8)	(9)	(10)	(11)	(12)	
Aceh	13.673	11.148	7.971	3.426	1.099	338	123	46	9	9	37.842	
Sumatera Utara	15.826	13.195	8.314	2.580	784	258	85	43	15	2	41.102	
Sumatera Barat	12.308	9.901	6.912	2.432	669	207	47	22	8	3	32.509	
Riau	10.703	10.022	6.608	2.151	590	150	37	16	4	2	30.283	
Jambi	8.286	8.379	4.357	1.184	225	52	22	15	2	1	22.523	
Sumatera Selatan	15.701	16.677	9.177	2.568	566	142	42	16	9	2	44.900	
Bengkulu	4.434	4.671	2.458	581	116	33	4	3	-	-	12.300	
Lampung	18.599	23.838	10.585	2.626	594	166	51	18	9	5	56.491	
Bangka Belitung	4.417	4.379	2.302	628	142	27	9	2	1	1	11.908	
Kepulauan Riau	5.255	5.263	3.441	1.081	292	73	10	6	3	2	15.426	
DKI Jakarta	45.937	41.902	22.561	5.539	1.146	274	65	13	6	2	117.445	
Jawa Barat	110.192	105.286	47.159	11.710	2.703	722	207	67	32	17	278.095	
Jawa Tengah	150.756	150.463	50.317	9.354	1.799	464	165	70	22	13	363.423	
DI Yogyakarta	16.457	15.116	4.959	862	192	61	16	12	6	-	37.681	
Jawa Timur	108.560	110.146	35.448	6.780	1.361	335	105	54	18	9	262.816	
Banten	25.916	26.531	13.228	3.223	705	164	59	23	7	4	69.860	
Bali	7.686	6.494	3.640	924	180	39	8	1	-	-	18.972	
Nusa Tenggara Barat	9.354	9.093	4.620	1.330	314	70	15	7	2	-	24.805	
Nusa Tenggara Timur	1.247	1.359	1.003	473	192	70	25	9	1	1	4.380	
Kalimantan Barat	9.335	9.686	5.755	1.789	417	135	38	15	6	6	27.182	
Kalimantan Tengah	4.506	5.191	2.717	781	199	64	19	4	2	1	13.484	
Kalimantan Selatan	9.323	9.444	4.545	1.214	300	78	23	7	3	2	24.939	
Kalimantan Timur	13.132	12.217	7.623	2.417	677	199	70	15	11	1	36.362	
Kalimantan Utara	2.086	1.893	1.437	565	186	66	35	15	4	3	6.290	
Sulawesi Utara	4.174	3.561	1.680	455	111	35	11	3	1	1	10.032	
Sulawesi Tengah	3.801	3.013	1.828	694	247	77	20	8	6	1	9.695	
Sulawesi Selatan	18.344	15.466	9.154	3.487	1.221	459	179	74	40	9	48.433	
Sulawesi Tenggara	3.632	3.166	2.180	906	340	136	42	25	8	2	10.437	
Gorontalo	3.495	2.456	1.273	470	147	41	18	4	1	-	7.905	
Sulawesi Barat	2.597	2.207	1.382	670	330	137	79	35	10	9	7.456	
Maluku	1.036	918	508	249	121	38	15	10	4	-	2.899	
Maluku Utara	1.355	1.194	836	318	110	34	11	1	2	1	3.862	
Papua	994	952	588	210	74	18	6	4	1	-	2.847	
Papua Barat	280	270	181	76	23	9	6	4	-	-	849	
Papua Selatan	638	668	424	171	56	28	21	5	5	2	2.018	
Papua Tengah	278	312	191	78	31	18	6	3	1	-	918	
Papua Pegunungan	100	104	63	20	20	7	4	1	-	-	319	
Papua Barat Daya	626	581	386	158	74	36	11	5	3	1	1.881	
Tidak Diketahui <i>Unknown</i>	18.649	18.363	10.459	3.657	1.102	382	156	71	30	10	52.879	
INDONESIA	683.688	665.525	298.270	77.837	19.455	5.642	1.865	752	292	122	1.753.448	

Lanjutan Lampiran/*Continued Appendix 8.1*

Wilayah Tempat Kejadian Kelahiran <i>Region of Birth Occurrence</i>	Tahun Kelahiran/Year of Birth										
	2020										
	Urutan Kelahiran Hidup/Birth Order										Jumlah Total
(1)	1	2	3	4	5	6	7	8	9	10+	
(1)	(13)	(14)	(15)	(16)	(17)	(18)	(19)	(20)	(21)	(22)	(23)
Aceh	13.690	10.954	7.933	3.412	1.038	318	107	56	19	2	37.529
Sumatera Utara	15.799	12.706	8.385	2.558	792	254	86	30	10	5	40.625
Sumatera Barat	10.568	8.223	5.395	1.993	596	157	51	22	9	2	27.016
Riau	9.903	9.351	5.964	1.922	489	131	32	13	6	3	27.814
Jambi	8.046	7.825	4.018	1.133	245	42	14	8	3	–	21.334
Sumatera Selatan	14.676	14.457	9.050	2.451	487	108	27	12	5	3	41.276
Bengkulu	4.192	4.355	2.462	575	142	21	10	4	–	–	11.761
Lampung	19.312	24.222	11.595	2.786	558	130	45	17	8	4	58.677
Bangka Belitung	3.907	3.838	2.117	602	165	48	10	6	1	–	10.694
Kepulauan Riau	5.323	5.138	3.541	1.128	255	62	11	4	3	2	15.467
DKI Jakarta	42.998	38.401	21.107	5.427	1.075	265	70	21	10	6	109.380
Jawa Barat	100.966	95.621	45.209	10.998	2.419	652	202	70	29	19	256.185
Jawa Tengah	125.916	125.382	43.896	8.114	1.470	351	122	48	16	4	305.319
DI Yogyakarta	15.297	13.318	4.460	852	163	46	11	4	4	–	34.155
Jawa Timur	99.001	96.955	32.924	6.297	1.240	331	99	37	13	7	236.904
Banten	26.631	25.905	13.389	3.252	718	172	53	32	17	6	70.175
Bali	6.937	5.530	3.067	825	153	31	6	2	1	–	16.552
Nusa Tenggara Barat	10.105	10.098	5.657	1.649	408	96	23	7	3	1	28.047
Nusa Tenggara Timur	1.464	1.430	1.118	525	203	88	25	9	2	1	4.865
Kalimantan Barat	9.384	9.257	5.662	1.764	463	123	47	9	8	4	26.721
Kalimantan Tengah	4.473	4.867	2.668	799	200	48	14	9	4	–	13.082
Kalimantan Selatan	8.798	8.273	4.259	1.067	248	70	25	6	1	1	22.748
Kalimantan Timur	12.379	10.784	6.997	2.326	596	154	61	18	9	1	33.325
Kalimantan Utara	2.161	1.899	1.282	595	220	84	21	13	5	3	6.283
Sulawesi Utara	3.564	2.948	1.449	396	87	16	8	–	–	1	8.469
Sulawesi Tengah	3.635	2.855	1.617	667	228	81	22	13	4	2	9.124
Sulawesi Selatan	14.842	12.452	7.631	3.069	1.043	335	138	67	19	2	39.598
Sulawesi Tenggara	3.864	3.179	2.178	980	360	131	57	24	4	2	10.779
Gorontalo	3.218	2.335	1.242	433	111	36	11	2	2	–	7.390
Sulawesi Barat	2.597	2.036	1.421	633	273	134	54	29	9	4	7.190
Maluku	895	768	430	222	99	46	17	7	2	1	2.487
Maluku Utara	1.327	1.150	834	304	118	33	15	5	1	–	3.787
Papua	923	747	485	162	48	23	11	3	1	–	2.403
Papua Barat	263	250	174	67	21	11	5	4	5	–	800
Papua Selatan	650	602	412	186	53	31	10	9	5	2	1.960
Papua Tengah	267	283	206	75	28	10	4	1	–	–	874
Papua Pegunungan	91	83	56	23	9	6	–	–	–	–	268
Papua Barat Daya	453	384	245	111	28	18	9	4	1	1	1.254
Tidak Diketahui <i>Unknown</i>	17.757	16.855	10.305	3.508	1.010	335	130	51	18	13	49.982
INDONESIA	626.272	595.716	280.840	73.886	17.859	5.028	1.663	676	257	102	1.602.299

Lanjutan Lampiran/*Continued Appendix 8.1*

Wilayah Tempat Kejadian Kelahiran <i>Region of Birth Occurrence</i>	Tahun Kelahiran/ <i>Year of Birth</i>										
	2021										
	Urutan Kelahiran Hidup/ <i>Birth Order</i>										Jumlah <i>Total</i>
(1)	1	2	3	4	5	6	7	8	9	10+	
(1)	(24)	(25)	(26)	(27)	(28)	(29)	(30)	(31)	(32)	(33)	(34)
Aceh	16.975	13.657	9.807	4.274	1.381	422	146	52	11	10	46.735
Sumatera Utara	17.556	14.517	9.520	3.155	963	302	92	34	9	6	46.154
Sumatera Barat	12.823	9.505	6.524	2.430	721	199	44	21	9	3	32.279
Riau	12.286	11.645	7.676	2.676	634	183	53	24	5	2	35.184
Jambi	8.336	8.061	4.363	1.131	244	57	24	8	3	1	22.228
Sumatera Selatan	16.298	17.132	10.492	2.981	568	150	46	14	11	1	47.693
Bengkulu	4.699	4.911	2.661	717	141	25	8	2	1	1	13.166
Lampung	21.044	25.025	12.908	3.102	657	154	50	19	4	3	62.966
Bangka Belitung	3.958	3.701	2.106	628	139	39	9	6	3	-	10.589
Kepulauan Riau	5.728	5.032	3.385	1.125	256	59	14	6	1	2	15.608
DKI Jakarta	43.671	38.386	21.914	6.037	1.229	279	69	19	2	1	111.607
Jawa Barat	112.767	105.288	52.895	13.294	2.922	726	250	91	33	17	288.283
Jawa Tengah	131.099	133.498	50.584	9.206	1.718	402	124	54	21	10	326.716
DI Yogyakarta	15.157	12.808	4.402	798	147	41	12	5	2	2	33.374
Jawa Timur	110.646	104.450	37.271	7.536	1.406	341	97	39	21	11	261.818
Banten	29.535	29.195	15.765	3.981	846	208	69	15	15	8	79.637
Bali	8.179	6.262	3.604	1.053	174	40	9	3	-	-	19.324
Nusa Tenggara Barat	11.449	12.066	7.058	2.098	479	106	27	10	2	4	33.299
Nusa Tenggara Timur	1.797	1.886	1.353	712	277	109	39	21	6	2	6.202
Kalimantan Barat	11.443	11.106	6.930	2.191	566	166	62	20	2	2	32.488
Kalimantan Tengah	5.123	4.966	2.976	893	237	66	16	9	5	1	14.292
Kalimantan Selatan	9.947	9.193	5.008	1.376	337	98	22	12	4	-	25.997
Kalimantan Timur	12.563	10.776	7.072	2.440	643	193	55	25	12	2	33.781
Kalimantan Utara	2.301	1.990	1.508	698	253	96	31	10	10	3	6.900
Sulawesi Utara	4.675	3.483	1.760	517	120	29	9	3	-	-	10.596
Sulawesi Tengah	4.738	3.763	2.232	923	275	98	26	13	7	3	12.078
Sulawesi Selatan	18.073	15.862	9.742	3.880	1.338	449	183	57	25	6	49.615
Sulawesi Tenggara	4.287	3.714	2.562	1.202	478	153	65	29	7	6	12.503
Gorontalo	3.584	2.674	1.421	497	146	45	20	3	-	-	8.390
Sulawesi Barat	2.925	2.387	1.569	750	286	155	57	37	14	4	8.184
Maluku	1.191	987	583	310	135	66	37	4	3	1	3.317
Maluku Utara	1.512	1.207	776	329	116	31	11	7	2	1	3.992
Papua	964	832	529	178	78	27	6	5	1	2	2.622
Papua Barat	388	333	190	110	41	15	6	3	1	-	1.087
Papua Selatan	706	667	484	213	70	31	19	6	4	2	2.202
Papua Tengah	355	348	249	120	38	14	9	9	1	1	1.144
Papua Pegunungan	112	106	74	30	9	6	2	3	-	-	342
Papua Barat Daya	497	487	315	139	51	24	8	5	1	2	1.529
Tidak Diketahui <i>Unknown</i>	18.974	17.823	10.911	3.950	1.156	366	145	62	16	9	53.412
INDONESIA	688.361	649.729	321.179	87.680	21.275	5.970	1.971	765	274	129	1.777.333

Lanjutan Lampiran/*Continued Appendix 8.1*

Wilayah Tempat Kejadian Kelahiran <i>Region of Birth Occurrence</i>	Tahun Kelahiran/ <i>Year of Birth</i>										
	2022										
	Urutan Kelahiran Hidup/ <i>Birth Order</i>										Jumlah <i>Total</i>
1	2	3	4	5	6	7	8	9	10+		
(1)	(35)	(36)	(37)	(38)	(39)	(40)	(41)	(42)	(43)	(44)	(45)
Aceh	17.677	14.906	10.425	4.447	1.403	480	141	56	14	12	49.561
Sumatera Utara	18.389	14.616	9.157	3.096	858	290	98	30	13	8	46.555
Sumatera Barat	13.499	10.416	6.633	2.573	745	183	74	17	9	2	34.151
Riau	13.645	11.520	7.519	2.526	642	153	44	15	5	2	36.071
Jambi	8.876	8.103	4.469	1.182	300	56	17	1	2	2	23.008
Sumatera Selatan	18.162	17.628	10.762	2.977	656	130	47	7	10	1	50.380
Bengkulu	5.054	4.769	2.628	634	137	18	7	3	1	-	13.251
Lampung	21.435	24.331	12.959	3.188	672	136	41	21	8	1	62.792
Bangka Belitung	3.746	3.520	1.874	560	130	38	7	2	2	-	9.879
Kepulauan Riau	5.686	4.614	3.116	982	269	55	18	3	-	-	14.743
DKI Jakarta	44.242	36.949	20.297	5.753	1.210	283	74	23	6	2	108.839
Jawa Barat	119.203	109.606	55.452	14.115	3.198	855	252	90	37	12	302.820
Jawa Tengah	138.235	127.254	49.376	9.409	1.630	409	124	39	14	9	326.499
DI Yogyakarta	14.615	12.046	3.847	738	159	37	15	8	5	1	31.471
Jawa Timur	116.115	105.031	37.552	7.708	1.532	380	102	42	16	7	268.485
Banten	29.661	28.050	15.216	3.937	861	194	65	28	5	5	78.022
Bali	7.751	6.333	3.417	1.025	188	44	13	1	1	-	18.773
Nusa Tenggara Barat	10.404	11.993	6.713	1.992	408	113	21	11	4	2	31.661
Nusa Tenggara Timur	2.578	2.298	1.634	820	327	132	44	16	4	6	7.859
Kalimantan Barat	12.626	11.771	7.478	2.498	681	159	50	22	12	1	35.298
Kalimantan Tengah	5.488	5.075	3.051	920	252	43	18	14	2	2	14.865
Kalimantan Selatan	10.683	9.347	5.076	1.425	324	86	24	11	2	2	26.980
Kalimantan Timur	13.006	10.941	7.195	2.358	653	175	46	15	9	3	34.401
Kalimantan Utara	2.227	1.934	1.449	663	245	94	32	15	3	6	6.668
Sulawesi Utara	4.797	3.630	1.824	542	142	48	7	4	-	2	10.996
Sulawesi Tengah	5.868	4.548	2.603	1.031	322	120	48	17	4	2	14.563
Sulawesi Selatan	20.429	17.298	10.134	3.960	1.359	435	179	57	20	7	53.878
Sulawesi Tenggara	4.764	3.882	2.705	1.220	445	164	57	19	11	1	13.268
Gorontalo	3.660	2.776	1.429	488	150	31	11	1	-	-	8.546
Sulawesi Barat	3.352	2.815	1.804	904	375	155	66	26	8	5	9.510
Maluku	1.471	1.123	638	291	122	50	16	10	2	1	3.724
Maluku Utara	1.595	1.232	766	348	101	39	12	5	2	1	4.101
Papua	1.162	915	582	240	66	42	12	5	5	-	3.029
Papua Barat	431	400	249	90	56	10	9	2	-	1	1.248
Papua Selatan	682	575	388	201	48	23	10	5	2	1	1.935
Papua Tengah	374	346	239	90	36	17	11	5	3	-	1.121
Papua Pegunungan	115	112	76	39	18	3	2	1	-	-	366
Papua Barat Daya	637	576	378	169	54	24	8	9	4	1	1.860
Tidak Diketahui <i>Unknown</i>	18.446	16.652	9.994	3.659	1.110	393	143	41	14	3	50.455
INDONESIA	720.786	649.931	321.104	88.798	21.884	6.097	1.965	697	259	111	1.811.632

Lanjutan Lampiran/*Continued Appendix 8.1*

Wilayah Tempat Kejadian Kelahiran <i>Region of Birth Occurrence</i>	Tahun Kelahiran/ <i>Year of Birth</i>										
	2023										
	Urutan Kelahiran Hidup/ <i>Birth Order</i>										Jumlah Total
(1)	1	2	3	4	5	6	7	8	9	10+	
(1)	(46)	(47)	(48)	(49)	(50)	(51)	(52)	(53)	(54)	(55)	(56)
Aceh	19.614	17.081	11.187	5.033	1.603	491	166	64	30	9	55.278
Sumatera Utara	21.308	16.703	10.099	3.345	992	319	100	50	16	10	52.942
Sumatera Barat	14.683	11.838	7.429	2.746	795	213	75	25	11	4	37.819
Riau	14.673	12.147	7.506	2.476	626	145	38	4	8	4	37.627
Jambi	9.804	8.406	4.671	1.331	277	62	19	9	1	2	24.582
Sumatera Selatan	20.858	19.763	12.038	3.446	697	178	45	11	10	1	57.047
Bengkulu	5.714	5.054	2.819	698	125	27	5	3	3	-	14.448
Lampung	22.938	23.848	12.580	3.181	675	156	48	14	4	5	63.449
Bangka Belitung	4.165	3.363	1.967	488	116	35	12	4	2	1	10.153
Kepulauan Riau	6.425	5.168	3.225	1.002	254	63	17	7	1	-	16.162
DKI Jakarta	43.368	36.576	19.857	5.715	1.185	257	68	24	6	1	107.057
Jawa Barat	129.045	116.265	58.666	15.347	3.360	855	267	107	41	18	323.971
Jawa Tengah	149.882	132.970	52.010	9.902	1.743	382	131	31	19	9	347.079
DI Yogyakarta	14.929	11.955	3.973	742	157	37	11	3	3	2	31.812
Jawa Timur	130.818	113.086	40.997	8.416	1.644	417	109	40	14	10	295.551
Banten	32.147	29.499	16.186	4.031	902	211	68	23	16	4	83.087
Bali	8.596	6.803	3.604	972	194	48	11	2	-	-	20.230
Nusa Tenggara Barat	11.038	12.236	6.983	2.007	409	87	25	7	1	-	32.793
Nusa Tenggara Timur	2.901	2.530	1.811	945	378	171	57	37	9	6	8.845
Kalimantan Barat	14.042	12.657	7.809	2.673	669	207	69	14	6	5	38.151
Kalimantan Tengah	6.006	5.415	3.163	914	255	87	28	6	1	1	15.876
Kalimantan Selatan	11.094	9.582	5.114	1.478	338	89	38	9	5	1	27.748
Kalimantan Timur	13.737	11.074	6.945	2.461	703	197	62	23	7	3	35.212
Kalimantan Utara	2.394	2.036	1.443	696	257	83	28	12	5	3	6.957
Sulawesi Utara	5.268	4.022	1.908	595	134	36	9	3	-	1	11.976
Sulawesi Tengah	6.370	4.998	2.853	1.124	387	124	39	18	5	3	15.921
Sulawesi Selatan	21.595	18.590	11.051	4.209	1.435	474	157	66	24	15	57.616
Sulawesi Tenggara	5.109	4.196	2.820	1.351	466	165	69	17	5	4	14.202
Gorontalo	3.760	3.038	1.585	565	148	35	11	1	1	1	9.145
Sulawesi Barat	3.624	3.132	2.011	965	372	173	58	40	19	5	10.399
Maluku	1.754	1.314	775	350	169	62	31	12	5	-	4.472
Maluku Utara	1.765	1.383	825	338	119	35	13	3	3	-	4.484
Papua	1.180	1.005	613	249	76	38	15	6	5	-	3.187
Papua Barat	474	379	257	99	35	14	11	3	2	-	1.274
Papua Selatan	679	613	449	211	74	33	18	13	7	3	2.100
Papua Tengah	366	340	189	108	22	14	7	4	1	1	1.052
Papua Pegunungan	130	116	79	42	14	10	2	3	-	-	396
Papua Barat Daya	667	576	359	159	68	35	10	8	-	2	1.884
Tidak Diketahui <i>Unknown</i>	18.412	15.744	9.181	3.440	1.059	383	118	64	17	6	48.424
INDONESIA	781.332	685.501	337.037	93.850	22.932	6.448	2.065	790	313	140	1.930.408

Sumber/*Source*: Kementerian Dalam Negeri, Ditjen Dukcapil, Kompilasi Data Administrasi Kependudukan, 2019–2023/*Ministry of Home Affair, Directorate General of Population and Civil Registration, Compilation of Population Administrative Data, 2019–2023*

Lampiran
Appendix

8.2

Jumlah Kelahiran Hidup yang Teregistrasi Berdasarkan Tahun 0 Menurut Wilayah Tempat Kejadian Kelahiran, Tahun Kelahiran, dan Urutan Kelahiran Hidup (jiwa), 2019–2023
Number of Registered Live Birth within the Year 0 by Region of Birth Occurrence, Year of Birth, and Birth Order (person), 2019–2023

Wilayah Tempat Kejadian Kelahiran <i>Region of Birth Occurrence</i>	Tahun Kelahiran/Year of Birth											Jumlah Total
	2019											
	Urutan Kelahiran Hidup/Birth Order											
(1)	(2)	(3)	(4)	(5)	(6)	(7)	(8)	(9)	(10)	(11)	(12)	
Aceh	19.443	16.640	11.949	5.171	1.715	570	188	78	25	11	55.790	
Sumatera Utara	28.141	23.860	15.419	5.402	1.809	608	230	106	53	10	75.638	
Sumatera Barat	17.885	14.687	10.391	3.867	1.137	392	108	47	16	8	48.538	
Riau	16.845	15.710	10.319	3.398	956	273	77	32	11	3	47.624	
Jambi	12.406	12.426	6.606	1.810	383	100	35	22	7	3	33.798	
Sumatera Selatan	24.837	26.348	14.681	4.293	996	269	85	40	14	4	71.567	
Bengkulu	6.805	7.077	3.726	986	204	49	10	4	–	–	18.861	
Lampung	28.939	35.276	16.185	4.171	989	264	72	39	17	7	85.959	
Bangka Belitung	5.399	5.402	2.864	785	208	52	20	7	1	1	14.739	
Kepulauan Riau	7.631	7.421	4.839	1.562	424	114	30	13	3	2	22.039	
DKI Jakarta	57.457	52.443	27.916	7.073	1.520	380	94	19	14	5	146.921	
Jawa Barat	172.257	165.255	74.065	18.959	4.573	1.289	410	131	56	34	437.029	
Jawa Tengah	190.981	186.875	63.742	12.385	2.461	602	237	98	39	18	457.438	
DI Yogyakarta	18.414	16.733	5.606	1.024	227	74	20	13	6	1	42.118	
Jawa Timur	155.508	154.467	49.592	9.922	2.043	516	155	80	26	16	372.325	
Banten	42.748	44.653	21.677	5.403	1.232	313	106	37	17	8	116.194	
Bali	13.608	12.333	6.870	1.945	382	84	21	1	1	1	35.246	
Nusa Tenggara Barat	16.812	16.117	8.068	2.365	587	148	42	18	5	–	44.162	
Nusa Tenggara Timur	2.716	2.975	2.175	1.130	469	200	77	26	8	9	9.785	
Kalimantan Barat	14.945	16.046	9.248	3.015	744	256	80	31	14	7	44.386	
Kalimantan Tengah	6.896	7.840	4.246	1.256	320	96	32	5	3	1	20.695	
Kalimantan Selatan	14.557	15.071	7.170	1.996	530	141	45	18	9	5	39.542	
Kalimantan Timur	17.010	16.079	10.229	3.336	955	290	101	24	20	4	48.048	
Kalimantan Utara	2.660	2.462	1.794	751	266	97	50	21	5	6	8.112	
Sulawesi Utara	6.221	5.369	2.621	747	196	54	14	3	2	1	15.228	
Sulawesi Tengah	6.799	5.957	3.681	1.591	551	190	62	25	14	3	18.873	
Sulawesi Selatan	30.360	26.107	15.605	6.235	2.215	815	344	162	67	25	81.935	
Sulawesi Tenggara	6.534	6.041	4.186	1.840	699	287	125	55	26	6	19.799	
Gorontalo	5.486	3.978	2.042	758	256	61	29	11	3	–	12.624	
Sulawesi Barat	4.303	3.684	2.379	1.145	573	238	147	64	20	15	12.568	
Maluku	2.124	2.016	1.363	660	333	114	63	41	17	6	6.737	
Maluku Utara	2.403	2.227	1.554	648	236	79	29	8	4	1	7.189	
Papua	1.488	1.475	955	403	147	49	21	14	4	1	4.557	
Papua Barat	536	544	364	207	78	25	22	7	–	–	1.783	
Papua Selatan	1.078	1.156	791	373	159	111	66	24	17	6	3.781	
Papua Tengah	431	472	296	142	62	35	17	8	2	1	1.466	
Papua Pegunungan	207	213	178	65	49	21	13	5	–	–	751	
Papua Barat Daya	1.042	1.004	708	311	145	65	27	10	4	3	3.319	
Tidak Diketahui <i>Unknown</i>	30.126	29.818	17.405	6.501	2.238	807	337	146	59	21	87.458	
INDONESIA	994.038	964.257	443.505	123.631	33.067	10.128	3.641	1.493	609	253	2.574.622	

Lanjutan Lampiran/*Continued Appendix 8.2*

Wilayah Tempat Kejadian Kelahiran <i>Region of Birth Occurrence</i>	Tahun Kelahiran/ <i>Year of Birth</i>										
	2020										
	Urutan Kelahiran Hidup/ <i>Birth Order</i>										Jumlah <i>Total</i>
(1)	1	2	3	4	5	6	7	8	9	10+	
(1)	(13)	(14)	(15)	(16)	(17)	(18)	(19)	(20)	(21)	(22)	(23)
Aceh	20.343	16.962	12.195	5.337	1.704	537	165	86	30	5	57.364
Sumatera Utara	29.421	24.071	15.895	5.513	1.905	657	237	92	38	17	77.846
Sumatera Barat	17.193	13.833	9.180	3.654	1.059	313	119	41	14	9	45.415
Riau	16.301	15.289	9.810	3.335	893	241	72	30	12	7	45.990
Jambi	12.895	12.451	6.504	1.882	404	86	32	14	6	2	34.276
Sumatera Selatan	24.444	24.347	14.823	4.176	887	211	58	23	8	7	68.984
Bengkulu	6.753	6.859	3.816	961	239	44	16	7	2	-	18.697
Lampung	30.369	36.116	17.667	4.449	970	247	80	31	13	7	89.949
Bangka Belitung	4.955	4.920	2.777	803	219	71	18	7	4	1	13.775
Kepulauan Riau	7.683	7.129	4.790	1.576	340	83	16	7	5	3	21.632
DKI Jakarta	53.713	48.187	26.327	6.867	1.454	346	98	28	15	6	137.041
Jawa Barat	164.072	154.719	72.490	18.072	4.128	1.147	350	132	68	39	415.217
Jawa Tengah	174.507	169.297	60.295	11.514	2.151	521	182	71	22	8	418.568
DI Yogyakarta	17.894	15.602	5.299	1.054	195	55	15	7	4	-	40.125
Jawa Timur	147.947	140.157	47.122	9.254	1.855	476	150	60	25	13	347.059
Banten	44.123	43.327	21.707	5.462	1.201	315	102	47	26	11	116.321
Bali	13.374	11.451	6.435	1.857	367	86	28	3	1	2	33.604
Nusa Tenggara Barat	19.821	19.126	10.310	3.050	765	179	43	15	5	1	53.315
Nusa Tenggara Timur	3.158	3.273	2.552	1.243	501	205	84	29	9	2	11.056
Kalimantan Barat	15.388	15.504	9.377	3.050	799	235	74	24	15	9	44.475
Kalimantan Tengah	7.089	7.842	4.285	1.336	364	90	32	13	12	2	21.065
Kalimantan Selatan	14.140	13.648	7.100	1.882	466	137	42	23	1	2	37.441
Kalimantan Timur	16.389	14.487	9.553	3.285	869	246	86	30	12	1	44.958
Kalimantan Utara	2.805	2.512	1.715	823	322	119	39	18	6	6	8.365
Sulawesi Utara	5.798	4.849	2.417	671	164	33	12	3	-	1	13.948
Sulawesi Tengah	6.520	5.336	3.182	1.312	473	174	52	31	8	8	17.096
Sulawesi Selatan	27.542	23.022	14.084	5.774	1.975	685	293	125	43	24	73.567
Sulawesi Tenggara	7.145	6.204	4.341	2.108	800	313	139	52	16	4	21.122
Gorontalo	5.225	3.919	2.112	767	206	69	21	4	3	2	12.328
Sulawesi Barat	4.687	3.739	2.522	1.186	524	268	116	52	24	12	13.130
Maluku	2.079	1.894	1.293	660	326	140	66	35	11	3	6.507
Maluku Utara	2.621	2.271	1.570	661	220	85	32	13	6	2	7.481
Papua	1.486	1.359	854	327	115	54	22	8	5	1	4.231
Papua Barat	528	511	346	151	53	26	14	5	8	1	1.643
Papua Selatan	1.035	1.051	736	348	121	83	27	16	5	6	3.428
Papua Tengah	451	515	350	141	58	32	12	4	-	-	1.563
Papua Pegunungan	177	207	130	73	29	17	-	2	-	-	635
Papua Barat Daya	847	775	520	242	74	43	24	9	2	2	2.538
Tidak Diketahui <i>Unknown</i>	30.600	28.822	17.961	6.598	2.112	777	308	120	55	24	87.377
INDONESIA	961.518	905.583	434.442	121.454	31.307	9.446	3.276	1.317	539	250	2.469.132

Lanjutan Lampiran/*Continued Appendix 8.2*

Wilayah Tempat Kejadian Kelahiran <i>Region of Birth Occurrence</i>	Tahun Kelahiran/ <i>Year of Birth</i>										
	2021										
	Urutan Kelahiran Hidup/ <i>Birth Order</i>										Jumlah <i>Total</i>
1	2	3	4	5	6	7	8	9	10+		
(1)	(24)	(25)	(26)	(27)	(28)	(29)	(30)	(31)	(32)	(33)	(34)
Aceh	23.145	19.712	14.215	6.147	2.083	648	226	79	23	15	66.293
Sumatera Utara	30.804	26.340	17.487	6.482	2.108	710	264	114	39	17	84.365
Sumatera Barat	19.066	14.942	10.453	4.068	1.234	373	104	42	18	4	50.304
Riau	18.823	17.731	11.693	4.173	1.091	321	98	43	12	4	53.989
Jambi	12.541	12.431	6.761	1.808	429	102	38	13	5	2	34.130
Sumatera Selatan	24.766	26.085	16.051	4.664	1.004	258	74	27	20	3	72.952
Bengkulu	7.114	7.351	3.987	1.088	217	49	11	5	2	1	19.825
Lampung	30.152	35.532	18.402	4.636	1.046	250	78	30	14	8	90.148
Bangka Belitung	4.843	4.615	2.655	832	182	57	10	10	4	–	13.208
Kepulauan Riau	7.695	6.889	4.543	1.537	356	88	23	7	4	2	21.144
DKI Jakarta	51.056	45.362	25.795	7.299	1.528	353	94	27	6	2	131.522
Jawa Barat	171.873	160.437	79.691	20.956	4.653	1.198	459	153	55	31	439.506
Jawa Tengah	168.088	169.849	65.254	12.364	2.373	576	174	76	30	13	418.797
DI Yogyakarta	17.360	14.562	5.080	992	180	47	18	8	3	3	38.253
Jawa Timur	152.693	142.289	51.014	10.460	2.002	515	139	61	31	12	359.216
Banten	45.046	45.385	23.872	6.204	1.373	372	117	35	21	13	122.438
Bali	14.533	12.014	6.984	2.090	398	84	25	11	2	1	36.142
Nusa Tenggara Barat	18.885	19.627	11.081	3.329	810	188	57	17	5	5	54.004
Nusa Tenggara Timur	3.624	3.801	2.857	1.521	602	252	107	43	15	2	12.824
Kalimantan Barat	17.625	17.410	10.799	3.579	955	281	103	38	7	4	50.801
Kalimantan Tengah	7.812	7.776	4.635	1.493	400	115	36	11	6	3	22.287
Kalimantan Selatan	15.367	14.669	7.996	2.325	577	161	49	28	4	2	41.178
Kalimantan Timur	16.359	14.334	9.468	3.375	914	297	93	35	19	6	44.900
Kalimantan Utara	2.878	2.625	1.957	927	348	136	45	14	10	6	8.946
Sulawesi Utara	6.960	5.519	2.837	888	233	54	15	5	1	–	16.512
Sulawesi Tengah	8.079	6.989	4.258	1.813	581	223	66	34	13	5	22.061
Sulawesi Selatan	29.561	26.513	16.378	6.743	2.227	795	324	111	46	13	82.711
Sulawesi Tenggara	7.543	6.747	4.750	2.312	888	333	144	55	22	9	22.803
Gorontalo	5.378	4.346	2.288	816	233	68	34	3	1	1	13.168
Sulawesi Barat	5.081	4.279	2.806	1.384	588	278	120	65	31	8	14.640
Maluku	2.670	2.443	1.635	902	415	188	97	26	8	8	8.392
Maluku Utara	2.783	2.289	1.496	684	238	71	20	13	4	1	7.599
Papua	1.481	1.399	938	399	158	58	27	17	9	3	4.489
Papua Barat	737	752	466	270	100	41	20	8	4	–	2.398
Papua Selatan	1.030	1.024	779	409	154	71	42	21	9	3	3.542
Papua Tengah	552	567	408	219	69	31	24	16	2	2	1.890
Papua Pegunungan	202	209	170	57	29	10	9	6	–	1	693
Papua Barat Daya	949	920	651	338	118	61	24	12	4	7	3.084
Tidak Diketahui <i>Unknown</i>	30.445	29.010	18.355	7.212	2.417	831	311	150	52	23	88.806
INDONESIA	985.599	934.774	470.945	136.795	35.311	10.544	3.719	1.469	561	243	2.579.960

Lanjutan Lampiran/*Continued Appendix 8.2*

Wilayah Tempat Kejadian Kelahiran <i>Region of Birth Occurrence</i>	Tahun Kelahiran/ <i>Year of Birth</i>										Jumlah <i>Total</i>
	2022										
	Urutan Kelahiran Hidup/ <i>Birth Order</i>										
(1)	1	2	3	4	5	6	7	8	9	10+	(45)
(1)	(35)	(36)	(37)	(38)	(39)	(40)	(41)	(42)	(43)	(44)	(45)
Aceh	23.221	20.382	14.402	6.287	2.020	676	207	77	32	17	67.321
Sumatera Utara	33.163	26.658	17.144	6.192	1.969	676	252	74	39	16	86.183
Sumatera Barat	20.482	16.580	10.935	4.432	1.317	353	125	39	17	7	54.287
Riau	20.734	17.568	11.447	4.052	1.067	286	88	22	9	4	55.277
Jambi	13.591	12.650	6.957	1.894	473	94	39	8	6	3	35.715
Sumatera Selatan	27.429	26.907	16.456	4.746	1.106	252	161	41	19	5	77.122
Bengkulu	7.344	7.127	3.944	1.011	201	34	11	4	1	-	19.677
Lampung	31.432	35.244	18.943	4.875	1.073	250	84	36	10	4	91.951
Bangka Belitung	4.685	4.434	2.405	746	161	51	13	4	2	-	12.501
Kepulauan Riau	8.115	6.711	4.401	1.429	386	83	26	6	-	-	21.157
DKI Jakarta	51.120	42.851	23.616	6.853	1.528	350	91	26	7	3	126.445
Jawa Barat	174.556	162.707	82.295	21.620	5.046	1.381	407	160	68	23	448.263
Jawa Tengah	176.215	160.457	63.280	12.529	2.243	563	164	57	24	11	415.543
DI Yogyakarta	16.606	13.575	4.476	874	198	44	18	10	6	2	35.809
Jawa Timur	160.278	142.788	51.450	10.884	2.243	551	162	56	26	12	368.450
Banten	45.579	44.815	24.143	6.653	1.510	357	103	51	17	406	123.634
Bali	13.305	11.600	6.535	2.094	423	88	24	5	2	-	34.076
Nusa Tenggara Barat	17.513	19.893	10.960	3.338	740	175	46	16	5	4	52.690
Nusa Tenggara Timur	4.708	4.445	3.229	1.647	669	252	95	34	12	10	15.101
Kalimantan Barat	18.605	17.522	11.042	3.746	1.006	264	88	31	12	1	52.317
Kalimantan Tengah	8.376	7.807	4.773	1.508	398	91	32	22	4	4	23.015
Kalimantan Selatan	16.483	15.044	8.077	2.342	607	160	52	27	9	4	42.805
Kalimantan Timur	16.812	14.520	9.573	3.373	989	299	82	32	15	4	45.699
Kalimantan Utara	2.856	2.527	1.873	905	349	129	54	22	6	8	8.729
Sulawesi Utara	7.098	5.608	2.804	870	238	68	17	6	1	2	16.712
Sulawesi Tengah	9.358	7.866	4.655	1.940	648	216	97	31	10	2	24.823
Sulawesi Selatan	33.253	28.495	16.924	6.834	2.375	786	304	107	44	23	89.145
Sulawesi Tenggara	8.142	7.148	4.948	2.356	879	326	137	45	24	7	24.012
Gorontalo	5.584	4.568	2.262	825	236	61	17	5	1	1	13.560
Sulawesi Barat	5.483	4.789	3.064	1.562	650	265	126	55	26	9	16.029
Maluku	2.955	2.423	1.646	807	376	160	63	30	6	4	8.470
Maluku Utara	2.865	2.358	1.543	714	220	92	30	7	2	1	7.832
Papua	1.746	1.534	1.025	494	172	96	45	14	10	2	5.138
Papua Barat	776	812	555	242	134	39	19	11	2	3	2.593
Papua Selatan	995	903	665	342	106	61	30	15	7	3	3.127
Papua Tengah	540	541	375	177	78	39	34	7	4	1	1.796
Papua Pegunungan	224	242	161	88	32	19	7	3	-	1	777
Papua Barat Daya	1.073	980	671	319	124	57	18	17	7	1	3.267
Tidak Diketahui <i>Unknown</i>	29.169	27.144	16.489	6.485	2.115	800	282	107	32	24	82.647
INDONESIA	1.022.469	930.223	470.143	138.085	36.105	10.544	3.650	1.320	524	632	2.613.695

Lanjutan Lampiran/*Continued Appendix 8.2*

Wilayah Tempat Kejadian Kelahiran <i>Region of Birth Occurrence</i>	Tahun Kelahiran/Year of Birth										
	2023										
	Urutan Kelahiran Hidup/Birth Order										Jumlah Total
1	2	3	4	5	6	7	8	9	10+		
(1)	(46)	(47)	(48)	(49)	(50)	(51)	(52)	(53)	(54)	(55)	(56)
Aceh	24.184	21.634	14.343	6.458	2.099	633	198	78	39	13	69.679
Sumatera Utara	35.864	28.787	17.811	6.349	1.994	715	227	90	38	21	91.896
Sumatera Barat	21.186	17.649	11.338	4.457	1.307	367	120	41	12	5	56.482
Riau	21.939	18.283	11.577	3.912	1.056	282	84	27	14	4	57.178
Jambi	14.221	12.441	6.888	1.991	419	100	36	16	3	6	36.121
Sumatera Selatan	29.713	28.457	17.142	5.170	1.131	295	73	21	13	2	82.017
Bengkulu	7.935	7.318	4.080	1.049	185	38	9	4	4	1	20.623
Lampung	32.792	33.846	18.142	4.792	1.084	242	81	23	10	22	91.034
Bangka Belitung	5.085	4.215	2.479	650	168	45	16	7	2	1	12.668
Kepulauan Riau	8.733	7.088	4.402	1.379	373	93	23	9	1	-	22.101
DKI Jakarta	49.819	41.981	22.842	6.730	1.443	320	95	28	7	3	123.268
Jawa Barat	177.108	161.374	82.190	21.944	4.946	1.299	417	176	69	34	449.557
Jawa Tengah	178.560	157.776	62.977	12.438	2.227	511	164	44	31	10	414.738
DI Yogyakarta	16.570	13.200	4.488	888	183	43	14	3	3	4	35.396
Jawa Timur	169.374	145.335	53.239	11.350	2.243	579	149	56	20	13	382.358
Banten	47.182	44.362	24.180	6.223	1.423	353	109	39	29	9	123.909
Bali	14.263	12.231	6.605	1.971	383	94	25	4	2	-	35.578
Nusa Tenggara Barat	17.398	19.114	10.744	3.226	675	154	39	14	1	1	51.366
Nusa Tenggara Timur	5.413	4.890	3.439	1.752	694	284	106	60	16	10	16.664
Kalimantan Barat	19.891	17.896	11.049	3.802	1.008	283	99	27	11	5	54.071
Kalimantan Tengah	9.027	8.154	4.935	1.561	435	135	40	8	3	4	24.302
Kalimantan Selatan	16.183	14.366	7.729	2.423	596	171	61	17	11	2	41.559
Kalimantan Timur	17.393	14.278	9.177	3.446	1.057	305	94	36	10	6	45.802
Kalimantan Utara	3.029	2.595	1.910	940	322	109	41	23	8	4	8.981
Sulawesi Utara	7.758	6.115	3.070	987	252	56	17	4	1	1	18.261
Sulawesi Tengah	9.828	8.152	4.872	1.920	696	231	83	30	7	5	25.824
Sulawesi Selatan	33.524	28.848	17.532	6.894	2.443	794	274	115	45	20	90.489
Sulawesi Tenggara	8.299	7.265	5.076	2.408	885	348	148	47	19	7	24.502
Gorontalo	5.520	4.594	2.432	891	245	61	15	4	2	1	13.765
Sulawesi Barat	5.523	4.845	3.141	1.555	616	275	130	68	24	14	16.191
Maluku	3.230	2.649	1.711	888	419	167	71	36	13	3	9.187
Maluku Utara	3.068	2.508	1.533	671	254	75	30	10	4	-	8.153
Papua	1.891	1.518	996	466	177	87	40	18	8	2	5.203
Papua Barat	824	781	573	254	101	53	32	12	5	2	2.637
Papua Selatan	963	922	681	344	120	57	29	22	8	3	3.149
Papua Tengah	536	522	338	211	68	47	19	10	2	1	1.754
Papua Pegunungan	249	256	206	105	37	24	8	7	2	-	894
Papua Barat Daya	1.126	994	674	330	145	85	29	17	4	4	3.408
Tidak Diketahui <i>Unknown</i>	27.837	24.294	14.541	5.673	1.879	713	245	116	41	11	75.350
INDONESIA	1.053.038	931.533	471.082	138.498	35.788	10.523	3.490	1.367	542	254	2.646.115

Sumber/Source: Kementerian Dalam Negeri, Ditjen Dukcapil, Kompilasi Data Administrasi Kependudukan, 2019–2023/*Ministry of Home Affairs, Directorate General of Population and Civil Registration, Compilation of Population Administrative Data, 2019–2023*

Lampiran
Appendix 8.3

Jumlah Kelahiran Hidup yang Teregistrasi sampai dengan *Cut-Off Date* Menurut Wilayah Tempat Kejadian Kelahiran, Tahun Kelahiran, dan Urutan Kelahiran Hidup (jiwa), 2019–2023
Number of Registered Live Birth Up Until Cut-Off Date by Region of Birth Occurrence, Year of Birth, and Birth Order (person), 2019–2023

Wilayah Tempat Kejadian Kelahiran <i>Region of Birth Occurrence</i>	Tahun Kelahiran/Year of Birth										
	2019										
	Urutan Kelahiran Hidup/Birth Order										Jumlah Total
(1)	(2)	(3)	(4)	(5)	(6)	(7)	(8)	(9)	(10)	(11)	
Aceh	33.086	28.035	19.551	8.699	3.071	1.130	374	173	106	23	94.248
Sumatera Utara	72.801	62.796	41.157	17.276	6.607	2.557	1.063	499	191	56	205.003
Sumatera Barat	30.638	26.231	18.344	7.501	2.449	854	260	123	64	24	86.488
Riau	35.949	31.850	20.413	7.984	2.648	851	305	127	55	14	100.196
Jambi	22.604	21.075	11.314	3.425	941	278	100	58	19	7	59.821
Sumatera Selatan	50.050	47.736	27.089	9.036	2.348	734	550	327	199	18	138.087
Bengkulu	11.361	11.282	6.049	1.760	410	115	28	12	4	1	31.022
Lampung	54.316	57.614	27.322	7.807	2.041	631	237	93	104	108	150.273
Bangka Belitung	7.476	6.856	3.725	1.111	303	88	40	13	4	3	19.619
Kepulauan Riau	12.343	10.908	6.959	2.355	679	221	64	19	14	3	33.565
DKI Jakarta	73.952	64.413	34.273	9.223	2.128	577	165	38	19	20	184.808
Jawa Barat	335.676	287.957	132.137	38.396	9.881	3.028	1.104	412	182	104	808.877
Jawa Tengah	240.599	228.090	80.827	17.066	3.557	983	368	149	71	28	571.738
DI Yogyakarta	20.820	18.534	6.473	1.241	299	101	36	22	8	3	47.537
Jawa Timur	248.990	227.366	76.767	17.136	3.912	1.088	359	177	64	28	575.887
Banten	96.601	83.940	40.751	12.488	3.167	899	341	134	64	3.319	241.704
Bali	22.855	20.940	11.959	3.737	826	213	57	15	7	4	60.613
Nusa Tenggara Barat	39.683	33.027	16.199	5.186	1.410	409	112	44	14	8	96.092
Nusa Tenggara Timur	14.336	13.122	8.957	4.866	2.175	948	381	173	59	39	45.056
Kalimantan Barat	30.525	29.591	16.752	5.921	1.747	624	209	88	41	20	85.518
Kalimantan Tengah	14.979	14.736	8.221	2.775	835	289	120	41	18	7	42.021
Kalimantan Selatan	24.818	24.691	12.301	3.860	1.166	362	148	50	25	16	67.437
Kalimantan Timur	25.960	23.225	14.789	5.415	1.772	576	191	71	45	10	72.054
Kalimantan Utara	4.700	3.911	2.854	1.357	542	233	91	47	16	9	13.760
Sulawesi Utara	13.455	10.699	5.473	1.771	534	173	52	16	4	4	32.181
Sulawesi Tengah	17.830	14.655	8.853	4.166	1.619	673	280	104	48	18	48.246
Sulawesi Selatan	57.000	46.833	27.703	11.747	4.415	1.765	775	358	148	221	150.965
Sulawesi Tenggara	15.662	13.933	9.314	4.535	1.942	847	353	161	61	30	46.838
Gorontalo	9.647	7.096	3.514	1.339	462	134	63	17	6	1	22.279
Sulawesi Barat	8.590	7.102	4.406	2.227	1.141	522	296	149	68	32	24.533
Maluku	8.896	7.598	5.326	3.036	1.569	767	371	183	77	29	27.852
Maluku Utara	7.615	6.103	4.081	1.932	827	330	135	40	15	7	21.085
Papua	4.282	3.528	2.517	1.363	655	354	206	98	50	23	13.076
Papua Barat	2.032	1.872	1.432	794	390	226	111	78	25	8	6.968
Papua Selatan	2.913	3.051	1.918	975	504	336	193	97	40	14	10.041
Papua Tengah	1.614	1.648	1.124	713	343	208	112	56	21	12	5.851
Papua Pegunungan	827	901	654	389	188	112	50	19	-	-	3.140
Papua Barat Daya	2.861	2.586	1.930	1.027	513	252	141	86	39	20	9.455
Tidak Diketahui <i>Unknown</i>	68.096	61.941	37.792	16.789	6.813	2.986	1.282	593	229	118	196.639
INDONESIA	1.746.438	1.567.472	761.220	248.424	76.829	27.474	11.123	4.960	2.224	4.409	4.450.573

Lanjutan Lampiran/*Continued Appendix 8.3*

Wilayah Tempat Kejadian Kelahiran <i>Region of Birth Occurrence</i>	Tahun Kelahiran/Year of Birth										
	2020										
	Urutan Kelahiran Hidup/Birth Order										Jumlah Total
(1)	1	2	3	4	5	6	7	8	9	10+	
(1)	(13)	(14)	(15)	(16)	(17)	(18)	(19)	(20)	(21)	(22)	(23)
Aceh	32.818	28.171	19.587	8.720	2.925	975	334	155	103	15	93.803
Sumatera Utara	69.222	58.739	39.021	15.859	5.856	2.236	881	361	158	66	192.399
Sumatera Barat	29.904	25.393	17.173	7.294	2.296	704	268	97	50	21	83.200
Riau	34.637	31.141	19.666	7.515	2.354	758	266	105	41	16	96.499
Jambi	22.038	20.497	10.955	3.446	882	249	90	37	18	7	58.219
Sumatera Selatan	48.430	45.079	27.096	8.860	2.208	670	581	258	196	28	133.406
Bengkulu	11.045	10.902	6.060	1.723	420	90	27	10	5	1	30.283
Lampung	52.409	55.838	27.750	7.765	1.865	541	227	77	100	117	146.689
Bangka Belitung	6.800	6.284	3.586	1.099	329	112	35	17	7	2	18.271
Kepulauan Riau	12.394	10.829	6.949	2.397	609	169	43	18	9	5	33.422
DKI Jakarta	69.961	60.489	33.044	9.083	2.098	527	163	49	22	21	175.457
Jawa Barat	316.872	272.417	129.987	36.731	8.941	2.693	859	377	172	93	769.142
Jawa Tengah	233.633	220.420	81.694	16.880	3.425	847	299	120	65	22	557.405
DI Yogyakarta	20.722	17.668	6.343	1.341	267	76	19	15	8	1	46.460
Jawa Timur	244.021	217.335	76.297	16.719	3.706	999	305	124	74	34	559.614
Banten	92.393	80.400	40.129	12.288	2.948	788	288	130	68	3.224	232.656
Bali	22.695	20.370	11.817	3.724	825	199	69	12	6	2	59.719
Nusa Tenggara Barat	39.304	33.665	17.373	5.460	1.455	383	107	44	16	5	97.812
Nusa Tenggara Timur	12.725	12.180	8.677	4.601	1.974	887	362	163	51	26	41.646
Kalimantan Barat	30.762	28.521	16.874	5.823	1.737	540	168	70	37	15	84.547
Kalimantan Tengah	14.635	14.525	8.100	2.728	847	275	106	44	30	6	41.296
Kalimantan Selatan	25.007	23.546	12.622	3.737	1.084	354	129	50	21	9	66.559
Kalimantan Timur	25.914	22.070	14.601	5.498	1.654	519	192	76	31	5	70.560
Kalimantan Utara	4.715	3.958	2.703	1.379	591	236	87	41	11	12	13.733
Sulawesi Utara	12.605	10.068	5.234	1.628	462	142	48	19	3	1	30.210
Sulawesi Tengah	17.708	14.078	8.493	3.863	1.450	586	234	113	51	26	46.602
Sulawesi Selatan	54.990	44.926	26.939	11.549	4.156	1.592	673	294	120	123	145.362
Sulawesi Tenggara	15.794	13.453	9.225	4.607	1.881	775	340	139	65	19	46.298
Gorontalo	9.305	7.007	3.715	1.421	409	137	37	9	7	3	22.050
Sulawesi Barat	8.864	6.938	4.585	2.217	1.025	524	268	113	67	26	24.627
Maluku	8.129	7.143	5.017	2.764	1.431	652	335	153	57	24	25.705
Maluku Utara	6.985	5.787	3.834	1.772	725	257	97	46	12	5	19.520
Papua	3.966	3.332	2.317	1.248	586	282	182	80	38	17	12.048
Papua Barat	1.922	1.870	1.328	729	319	192	87	48	24	9	6.528
Papua Selatan	2.453	2.731	1.737	892	409	253	147	71	40	17	8.750
Papua Tengah	1.287	1.433	1.073	573	289	177	93	57	13	6	5.001
Papua Pegunungan	695	722	572	360	157	73	36	16	4	-	2.635
Papua Barat Daya	2.455	2.337	1.650	902	376	208	117	65	30	18	8.158
Tidak Diketahui Unknown	62.957	57.658	36.008	15.959	5.999	2.572	1.092	485	236	89	183.055
INDONESIA	1.683.171	1.499.920	749.831	241.154	70.970	24.249	9.691	4.158	2.066	4.136	4.289.346

Lanjutan Lampiran/*Continued Appendix 8.3*

Wilayah Tempat Kejadian Kelahiran <i>Region of Birth Occurrence</i>	Tahun Kelahiran/ <i>Year of Birth</i>										
	2021										
	Urutan Kelahiran Hidup/ <i>Birth Order</i>										Jumlah <i>Total</i>
(1)	1	2	3	4	5	6	7	8	9	10+	
(1)	(24)	(25)	(26)	(27)	(28)	(29)	(30)	(31)	(32)	(33)	(34)
Aceh	32.053	28.430	20.126	8.775	3.023	991	351	144	68	24	93.985
Sumatera Utara	62.334	54.679	35.876	14.542	5.010	1.850	708	291	122	50	175.462
Sumatera Barat	29.633	24.346	17.058	7.046	2.183	708	220	96	39	13	81.342
Riau	33.111	30.134	19.697	7.607	2.236	707	258	85	36	17	93.888
Jambi	20.290	19.096	10.387	3.040	799	222	83	27	11	4	53.959
Sumatera Selatan	43.939	42.585	26.130	8.559	1.951	639	551	218	146	20	124.738
Bengkulu	10.674	10.789	5.900	1.678	351	91	24	10	2	1	29.520
Lampung	47.918	51.518	26.893	7.343	1.836	484	185	66	77	130	136.450
Bangka Belitung	6.346	5.785	3.370	1.101	266	79	21	16	7	1	16.992
Kepulauan Riau	11.358	10.051	6.415	2.255	594	181	38	13	7	2	30.914
DKI Jakarta	61.656	53.531	30.431	8.948	2.027	494	140	45	11	21	157.304
Jawa Barat	277.613	251.036	125.541	35.168	8.453	2.444	848	332	137	72	701.644
Jawa Tengah	211.575	207.630	81.708	16.602	3.388	861	250	103	76	24	522.217
DI Yogyakarta	19.516	16.190	5.913	1.203	230	65	26	13	4	4	43.164
Jawa Timur	223.073	199.146	73.650	16.254	3.460	920	267	113	52	26	516.961
Banten	80.896	74.461	38.828	11.713	2.854	704	264	90	52	2.427	212.289
Bali	21.932	19.129	11.289	3.653	816	184	52	20	4	5	57.084
Nusa Tenggara Barat	33.094	31.379	16.996	5.355	1.391	346	103	24	10	10	88.708
Nusa Tenggara Timur	10.803	11.003	7.598	4.107	1.713	698	299	132	43	18	36.414
Kalimantan Barat	29.352	27.663	16.920	5.891	1.705	507	188	71	23	13	82.333
Kalimantan Tengah	13.827	13.194	7.742	2.729	807	229	83	29	16	5	38.661
Kalimantan Selatan	23.637	22.021	12.296	3.875	1.069	331	112	51	19	6	63.417
Kalimantan Timur	24.162	20.484	13.687	5.309	1.569	546	177	74	30	14	66.052
Kalimantan Utara	4.357	3.758	2.741	1.390	562	224	107	32	19	8	13.198
Sulawesi Utara	12.050	9.504	4.873	1.626	490	116	33	15	4	2	28.713
Sulawesi Tengah	16.960	13.962	8.590	3.773	1.342	545	205	95	29	16	45.517
Sulawesi Selatan	50.800	43.868	26.884	11.532	4.040	1.470	611	229	113	29	139.576
Sulawesi Tenggara	14.662	12.747	8.703	4.354	1.750	689	293	123	45	18	43.384
Gorontalo	8.306	6.779	3.535	1.248	390	120	55	8	3	2	20.446
Sulawesi Barat	8.685	7.093	4.610	2.268	995	507	214	113	56	20	24.561
Maluku	7.190	6.345	4.401	2.400	1.115	544	273	105	32	22	22.427
Maluku Utara	6.276	5.193	3.337	1.576	624	208	69	28	10	1	17.322
Papua	2.916	2.929	2.164	1.108	541	282	128	86	31	17	10.202
Papua Barat	1.683	1.784	1.250	680	311	155	99	40	19	9	6.030
Papua Selatan	1.954	2.229	1.546	840	389	207	122	73	28	9	7.397
Papua Tengah	1.108	1.186	886	525	238	142	78	48	15	8	4.234
Papua Pegunungan	554	635	482	256	142	63	26	11	2	2	2.173
Papua Barat Daya	2.063	2.007	1.518	841	361	181	92	45	18	19	7.145
Tidak Diketahui <i>Unknown</i>	53.308	49.909	31.699	13.629	5.163	1.962	816	363	149	77	157.075
INDONESIA	1.521.664	1.394.208	721.670	230.799	66.184	21.696	8.469	3.477	1.565	3.166	3.972.898

Lanjutan Lampiran/*Continued Appendix 8.3*

Wilayah Tempat Kejadian Kelahiran <i>Region of Birth Occurrence</i>	Tahun Kelahiran/ <i>Year of Birth</i>										
	2022										
	Urutan Kelahiran Hidup/ <i>Birth Order</i>										Jumlah <i>Total</i>
(1)	1	2	3	4	5	6	7	8	9	10+	
(1)	(35)	(36)	(37)	(38)	(39)	(40)	(41)	(42)	(43)	(44)	(45)
Aceh	28.732	26.126	18.406	8.172	2.642	895	287	100	43	22	85.425
Sumatera Utara	55.339	45.529	29.557	11.718	3.911	1.471	534	203	129	43	148.434
Sumatera Barat	27.802	23.396	15.620	6.426	2.006	589	198	78	25	9	76.149
Riau	30.736	25.985	16.784	6.256	1.786	577	177	52	18	13	82.384
Jambi	18.841	17.343	9.419	2.746	687	160	63	12	10	5	49.286
Sumatera Selatan	39.200	37.492	23.020	7.134	1.727	491	224	66	26	6	109.386
Bengkulu	9.868	9.552	5.304	1.429	293	64	14	6	1	-	26.531
Lampung	43.160	45.942	24.901	6.747	1.587	404	166	53	55	90	123.105
Bangka Belitung	5.801	5.279	2.908	933	215	64	20	7	3	1	15.231
Kepulauan Riau	10.718	8.852	5.674	1.884	520	125	40	11	1	1	27.826
DKI Jakarta	57.710	47.794	26.422	7.913	1.808	437	119	35	14	4	142.256
Jawa Barat	237.255	218.023	111.455	30.568	7.450	2.151	674	255	114	40	607.985
Jawa Tengah	202.515	183.245	73.654	15.156	2.846	716	203	75	66	19	478.495
DI Yogyakarta	17.951	14.571	4.955	1.004	236	53	27	13	6	3	38.819
Jawa Timur	204.403	179.059	65.918	14.486	3.142	806	226	97	38	24	468.199
Banten	67.475	63.571	34.144	9.647	2.317	609	183	86	34	412	178.478
Bali	18.234	16.547	9.519	3.182	690	142	45	11	3	-	48.373
Nusa Tenggara Barat	26.256	28.852	15.606	4.885	1.124	282	72	28	9	4	77.118
Nusa Tenggara Timur	9.153	8.791	6.351	3.263	1.410	528	200	71	34	18	29.819
Kalimantan Barat	26.472	24.375	15.012	5.183	1.475	418	138	47	20	2	73.142
Kalimantan Tengah	12.558	11.604	6.998	2.410	664	167	65	36	10	6	34.518
Kalimantan Selatan	21.886	19.982	10.947	3.362	901	268	87	40	13	7	57.493
Kalimantan Timur	21.899	18.582	12.434	4.615	1.441	447	142	47	31	6	59.644
Kalimantan Utara	3.835	3.310	2.412	1.213	490	186	80	31	13	9	11.579
Sulawesi Utara	10.479	8.744	4.412	1.416	419	122	38	15	2	3	25.650
Sulawesi Tengah	14.661	12.791	7.748	3.401	1.193	435	165	62	17	8	40.481
Sulawesi Selatan	47.455	40.480	24.242	10.108	3.575	1.255	482	174	79	40	127.890
Sulawesi Tenggara	12.675	11.492	7.853	3.957	1.571	595	252	92	39	17	38.543
Gorontalo	7.667	6.520	3.279	1.256	358	110	27	8	3	2	19.230
Sulawesi Barat	8.102	6.954	4.479	2.313	999	414	196	92	43	15	23.607
Maluku	5.706	5.078	3.488	1.876	937	420	196	81	17	15	17.814
Maluku Utara	5.111	4.396	2.870	1.274	455	185	55	20	3	3	14.372
Papua	2.711	2.364	1.708	941	388	221	96	42	28	12	8.511
Papua Barat	1.428	1.497	1.035	530	265	119	58	37	10	6	4.985
Papua Selatan	1.488	1.540	1.095	607	218	125	77	38	22	5	5.215
Papua Tengah	880	897	627	348	179	87	66	23	12	4	3.123
Papua Pegunungan	433	510	384	227	95	54	15	11	2	1	1.732
Papua Barat Daya	1.745	1.707	1.209	636	295	142	68	40	11	10	5.863
Tidak Diketahui <i>Unknown</i>	42.917	39.386	24.515	10.359	3.731	1.435	587	227	88	50	123.295
INDONESIA	1.361.257	1.228.158	636.364	199.581	56.046	17.769	6.362	2.422	1.092	935	3.509.986

Lanjutan Lampiran/*Continued Appendix 8.3*

Wilayah Tempat Kejadian Kelahiran <i>Region of Birth Occurrence</i>	Tahun Kelahiran/ <i>Year of Birth</i>										
	2023										
	Urutan Kelahiran Hidup/ <i>Birth Order</i>										Jumlah <i>Total</i>
(1)	1	2	3	4	5	6	7	8	9	10+	
(1)	(46)	(47)	(48)	(49)	(50)	(51)	(52)	(53)	(54)	(55)	(56)
Aceh	25.716	23.082	15.500	6.944	2.254	692	214	90	41	13	74.546
Sumatera Utara	41.205	33.241	20.889	7.548	2.401	874	288	113	45	23	106.627
Sumatera Barat	23.079	19.415	12.530	5.035	1.488	405	139	49	16	6	62.162
Riau	24.472	20.294	12.942	4.407	1.216	324	102	37	15	5	63.814
Jambi	15.684	13.672	7.559	2.231	466	116	40	20	4	7	39.799
Sumatera Selatan	32.705	31.098	18.803	5.771	1.282	334	82	24	13	2	90.114
Bengkulu	8.584	7.917	4.426	1.168	215	43	9	6	4	1	22.373
Lampung	35.874	36.802	19.773	5.312	1.216	280	100	27	13	28	99.425
Bangka Belitung	5.421	4.485	2.646	698	179	47	16	7	3	1	13.503
Kepulauan Riau	9.478	7.689	4.736	1.501	411	100	26	9	1	-	23.951
DKI Jakarta	51.823	43.644	23.711	7.048	1.525	338	106	32	8	3	128.238
Jawa Barat	191.590	174.690	89.339	23.931	5.487	1.453	463	195	83	36	487.267
Jawa Tengah	186.268	164.531	66.034	13.176	2.391	545	177	48	34	10	433.214
DI Yogyakarta	17.048	13.575	4.642	929	200	47	15	3	3	4	36.466
Jawa Timur	181.435	155.087	57.179	12.305	2.466	643	172	63	20	17	409.387
Banten	52.093	49.227	26.881	6.980	1.585	406	125	45	29	10	137.381
Bali	15.887	13.794	7.486	2.273	445	111	26	4	3	-	40.029
Nusa Tenggara Barat	19.520	21.274	12.070	3.624	773	176	43	15	2	1	57.498
Nusa Tenggara Timur	6.399	5.751	4.021	2.053	801	331	126	68	17	10	19.577
Kalimantan Barat	21.812	19.463	12.013	4.159	1.117	318	113	30	11	5	59.041
Kalimantan Tengah	10.156	9.088	5.536	1.750	494	149	47	9	4	5	27.238
Kalimantan Selatan	17.760	15.787	8.575	2.721	686	204	66	19	12	2	45.832
Kalimantan Timur	18.763	15.336	9.897	3.763	1.176	345	103	43	13	8	49.447
Kalimantan Utara	3.276	2.806	2.078	1.030	357	120	51	23	9	4	9.754
Sulawesi Utara	8.590	6.845	3.488	1.127	295	65	25	6	1	1	20.443
Sulawesi Tengah	10.971	9.139	5.523	2.234	797	271	97	35	10	5	29.082
Sulawesi Selatan	37.446	32.093	19.462	7.689	2.731	915	325	132	52	22	100.867
Sulawesi Tenggara	9.411	8.228	5.778	2.733	1.048	415	180	58	20	12	27.883
Gorontalo	5.984	5.016	2.665	983	269	67	16	5	2	1	15.008
Sulawesi Barat	6.210	5.423	3.522	1.770	694	319	145	73	29	14	18.199
Maluku	3.792	3.169	2.071	1.097	512	198	83	44	14	6	10.986
Maluku Utara	3.496	2.880	1.771	778	301	94	31	12	6	-	9.369
Papua	2.045	1.672	1.159	531	199	107	48	23	12	2	5.798
Papua Barat	954	940	658	305	127	61	39	14	5	3	3.106
Papua Selatan	1.061	1.034	773	385	146	74	39	26	8	3	3.549
Papua Tengah	602	597	375	241	85	52	22	10	4	1	1.989
Papua Pegunungan	266	278	225	122	39	26	9	7	2	-	974
Papua Barat Daya	1.265	1.128	780	388	165	97	33	20	7	4	3.887
Tidak Diketahui <i>Unknown</i>	30.798	26.912	16.223	6.434	2.158	812	287	133	54	12	83.823
INDONESIA	1.138.939	1.007.102	513.739	153.174	40.197	11.974	4.028	1.577	629	287	2.871.646

Sumber/*Source*: Kementerian Dalam Negeri, Ditjen Dukcapil, Kompilasi Data Administrasi Kependudukan, 2019–2023/*Ministry of Home Affairs, Directorate General of Population and Civil Registration, Compilation of Population Administrative Data, 2019–2023*

Lampiran
Appendix

9.1

Jumlah Kelahiran Hidup yang Teregistrasi Berdasarkan Periode Waktu yang Diwajibkan Menurut Wilayah Tempat Kejadian Kelahiran, Tahun Kelahiran, dan Bulan Kelahiran (jiwa), 2019–2023
Number of Registered Live Birth within the Statutory Period by Region of Birth Occurrence, Year of Birth, and Month of Birth (person), 2019–2023

Wilayah Tempat Kejadian Kelahiran <i>Region of Birth Occurrence</i>	Tahun Kelahiran/Year of Birth												Jumlah Total
	2019												
	Bulan Kelahiran/Month of Birth												
(1)	Januari <i>January</i>	Februari <i>February</i>	Maret <i>March</i>	April <i>April</i>	Mei <i>May</i>	Juni <i>June</i>	Juli <i>July</i>	Agustus <i>August</i>	September <i>September</i>	Oktober <i>October</i>	November <i>November</i>	Desember <i>December</i>	(14)
Aceh	3.074	2.339	2.847	2.886	3.208	3.307	3.560	3.403	3.529	3.418	3.251	3.020	37.842
Sumatera Utara	3.239	2.718	2.949	2.841	3.582	3.792	3.960	3.809	3.694	3.891	3.333	3.294	41.102
Sumatera Barat	2.673	2.046	2.639	2.412	2.891	2.907	2.891	3.002	2.909	2.951	2.588	2.600	32.509
Riau	2.676	2.055	2.556	2.177	2.523	2.816	2.716	2.666	2.570	2.646	2.460	2.422	30.283
Jambi	1.958	1.527	1.812	1.668	1.953	2.110	2.036	1.987	1.986	1.868	1.769	1.849	22.523
Sumatera Selatan	3.921	3.066	3.741	3.396	3.796	3.976	3.908	3.911	3.892	4.013	3.630	3.650	44.900
Bengkulu	1.023	833	981	1.000	1.143	1.206	1.031	1.006	1.051	1.057	959	1.010	12.300
Lampung	4.464	3.565	4.743	4.575	5.123	5.266	4.919	5.026	5.107	4.815	4.419	4.469	56.491
Bangka Belitung	1.005	769	1.050	983	1.082	1.034	967	1.082	1.012	997	918	1.009	11.908
Kepulauan Riau	1.228	991	1.235	1.110	1.312	1.282	1.284	1.295	1.417	1.420	1.414	1.438	15.426
DKI Jakarta	8.927	7.400	9.053	9.083	10.570	10.030	9.996	10.386	10.690	11.111	10.036	10.163	117.445
Jawa Barat	21.656	18.024	23.099	21.562	25.865	25.692	24.454	23.813	24.771	24.479	21.945	22.735	278.095
Jawa Tengah	27.901	23.601	33.918	30.329	35.083	32.282	30.268	29.806	31.313	31.266	28.202	29.454	363.423
DI Yogyakarta	2.998	2.469	3.384	3.456	3.752	3.438	3.235	3.033	2.988	3.150	2.800	2.978	37.681
Jawa Timur	19.896	17.043	23.543	21.898	24.783	23.440	22.245	21.422	22.564	22.851	20.962	22.169	262.816
Banten	5.496	4.347	5.374	5.328	6.343	6.368	6.155	6.112	6.425	6.234	5.742	5.936	69.860
Bali	1.629	1.455	1.625	1.625	1.878	1.577	1.600	1.621	1.495	1.529	1.438	1.500	18.972
Nusa Tenggara Barat	2.125	1.759	2.040	1.627	2.170	2.272	2.191	2.181	2.105	2.109	1.991	2.235	24.805
Nusa Tenggara Timur	279	288	333	327	461	468	383	357	383	388	324	389	4.380
Kalimantan Barat	2.184	1.904	2.336	2.014	2.252	2.405	2.489	2.480	2.476	2.405	2.102	2.135	27.182
Kalimantan Tengah	1.128	929	1.142	1.025	1.214	1.271	1.147	1.159	1.143	1.202	1.048	1.076	13.484
Kalimantan Selatan	2.034	1.619	2.133	1.900	2.261	2.169	2.048	2.096	2.174	2.136	2.158	2.211	24.939
Kalimantan Timur	3.095	2.425	3.000	2.928	3.252	3.110	3.113	3.140	3.057	3.054	3.006	3.182	36.362
Kalimantan Utara	501	414	520	493	555	506	498	534	549	594	531	595	6.290
Sulawesi Utara	834	811	811	777	914	876	879	869	861	866	744	790	10.032
Sulawesi Tengah	776	723	853	689	769	781	771	854	935	918	786	840	9.695
Sulawesi Selatan	4.026	3.431	4.161	3.600	4.190	4.334	3.968	3.960	4.326	4.482	3.943	4.012	48.433
Sulawesi Tenggara	848	820	942	758	933	982	880	823	848	954	857	792	10.437
Gorontalo	710	547	612	467	665	669	684	659	740	706	690	756	7.905
Sulawesi Barat	636	568	599	488	625	613	621	656	747	708	571	624	7.456
Maluku	274	221	248	230	289	280	264	243	231	203	205	211	2.899
Maluku Utara	308	263	309	287	323	339	326	321	343	346	332	365	3.862
Papua	231	187	220	220	271	287	228	237	233	244	233	256	2.847
Papua Barat	70	59	68	72	82	96	59	78	67	65	71	62	849
Papua Selatan	157	138	192	147	218	207	188	170	163	157	136	145	2.018
Papua Tengah	85	78	71	77	103	95	57	73	78	75	67	59	918
Papua Pegunungan	33	23	35	16	36	37	29	33	22	19	12	24	319
Papua Barat Daya	165	115	146	136	183	183	167	158	162	156	149	161	1.881
Tidak Diketahui <i>Unknown</i>	4.390	3.416	4.410	3.881	4.638	4.823	4.623	4.589	4.651	4.672	4.454	4.332	52.879
INDONESIA	138.653	114.986	149.730	138.488	161.291	157.326	150.838	149.050	153.707	154.155	140.276	144.948	1.753.448

Lanjutan Lampiran/*Continued Appendix 9.1*

Wilayah Tempat Kejadian Kelahiran <i>Region of Birth Occurrence</i>	Tahun Kelahiran/Year of Birth												Jumlah Total
	2020												
	Bulan Kelahiran/Month of Birth												
(1)	Januari <i>January</i>	Februari <i>February</i>	Maret <i>March</i>	April <i>April</i>	Mei <i>May</i>	Juni <i>June</i>	Juli <i>July</i>	Agustus <i>August</i>	September <i>September</i>	Oktober <i>October</i>	November <i>November</i>	Desember <i>December</i>	(27)
Aceh	2.981	2.840	2.878	2.759	3.213	3.245	3.250	3.459	3.420	3.246	3.095	3.143	37.529
Sumatera Utara	3.192	2.673	2.597	2.812	3.726	3.591	3.704	3.916	3.735	3.784	3.404	3.491	40.625
Sumatera Barat	2.616	2.074	1.648	1.566	2.305	2.476	2.442	2.320	2.302	2.365	2.303	2.599	27.016
Riau	2.370	1.902	1.681	1.491	2.252	2.392	2.541	2.544	2.570	2.844	2.531	2.696	27.814
Jambi	1.770	1.378	1.343	1.452	2.030	2.029	2.042	1.970	1.800	1.888	1.766	1.866	21.334
Sumatera Selatan	3.348	2.662	2.602	2.667	3.736	3.857	3.767	3.728	3.564	3.915	3.677	3.753	41.276
Bengkulu	938	747	721	755	1.162	1.197	1.192	1.150	962	1.033	912	992	11.761
Lampung	4.420	3.925	3.977	4.054	5.526	5.467	5.382	5.439	5.294	5.302	4.883	5.008	58.677
Bangka Belitung	941	771	804	740	999	909	980	958	977	898	874	843	10.694
Kepulauan Riau	1.326	1.137	961	953	1.319	1.348	1.437	1.396	1.378	1.466	1.352	1.394	15.467
DKI Jakarta	9.589	7.721	5.932	7.306	10.383	10.487	9.858	9.205	9.652	10.097	9.531	9.619	109.380
Jawa Barat	21.764	17.384	16.130	17.099	24.922	23.749	22.017	22.174	22.389	23.572	21.860	23.125	256.185
Jawa Tengah	27.906	23.860	21.197	22.149	29.752	28.041	26.229	25.576	25.584	25.436	24.059	25.530	305.319
DI Yogyakarta	2.759	2.301	2.658	2.983	3.438	3.185	3.125	2.863	2.651	2.743	2.646	2.803	34.155
Jawa Timur	21.415	18.133	17.047	17.379	22.645	21.331	19.601	19.223	19.128	19.959	19.698	21.345	236.904
Banten	5.838	4.637	4.090	4.427	6.929	6.795	6.324	6.092	6.029	6.458	6.067	6.489	70.175
Bali	1.415	1.047	944	1.297	1.545	1.574	1.491	1.375	1.362	1.441	1.417	1.644	16.552
Nusa Tenggara Barat	2.262	1.810	1.703	1.880	2.625	2.661	2.768	2.701	2.396	2.465	2.287	2.489	28.047
Nusa Tenggara Timur	447	345	299	367	563	538	481	413	325	367	387	333	4.865
Kalimantan Barat	2.044	1.830	1.835	1.946	2.437	2.227	2.421	2.457	2.461	2.376	2.159	2.528	26.721
Kalimantan Tengah	1.158	903	779	851	1.155	1.197	1.243	1.179	1.179	1.183	1.104	1.151	13.082
Kalimantan Selatan	2.111	1.713	1.559	1.722	2.199	1.918	1.913	1.918	1.968	2.022	1.754	1.951	22.748
Kalimantan Timur	3.024	2.521	2.209	2.362	3.121	3.026	2.939	3.003	2.880	2.879	2.622	2.739	33.325
Kalimantan Utara	549	428	405	414	491	616	575	554	596	561	534	560	6.283
Sulawesi Utara	764	604	486	640	775	813	836	770	716	723	650	692	8.469
Sulawesi Tengah	894	737	652	618	759	775	764	901	793	767	684	780	9.124
Sulawesi Selatan	4.088	3.130	2.233	2.506	3.600	3.529	3.345	3.491	3.602	3.574	3.039	3.461	39.598
Sulawesi Tenggara	910	748	709	821	1.173	1.150	977	902	852	831	773	933	10.779
Gorontalo	743	528	508	462	726	716	646	650	565	583	607	656	7.390
Sulawesi Barat	639	544	368	475	675	689	637	666	673	678	607	539	7.190
Maluku	230	168	160	220	241	227	209	241	206	209	175	201	2.487
Maluku Utara	319	258	192	237	314	365	345	376	386	400	312	283	3.787
Papua	239	158	80	125	228	222	254	257	198	225	196	221	2.403
Papua Barat	89	66	27	43	73	74	91	77	76	56	65	63	800
Papua Selatan	184	130	86	112	183	210	176	216	225	181	120	137	1.960
Papua Tengah	73	61	40	45	69	105	86	87	85	77	62	84	874
Papua Pegunungan	20	11	7	6	19	28	29	33	42	34	21	18	268
Papua Barat Daya	156	91	43	48	111	102	135	128	102	129	101	108	1.254
Tidak Diketahui <i>Unknown</i>	4.332	3.623	3.413	3.415	4.648	4.859	4.599	4.420	4.349	4.289	3.909	4.126	49.982
INDONESIA	139.863	115.599	105.003	111.204	152.067	147.720	140.851	138.828	137.472	141.056	132.243	140.393	1.602.299

Lanjutan Lampiran/*Continued Appendix 9.1*

Wilayah Tempat Kejadian Kelahiran <i>Region of Birth Occurrence</i>	Tahun Kelahiran/ <i>Year of Birth</i>												Jumlah <i>Total</i>
	2021												
	Bulan Kelahiran/ <i>Month of Birth</i>												
(1)	Januari <i>January</i>	Februari <i>February</i>	Maret <i>March</i>	April <i>April</i>	Mei <i>May</i>	Juni <i>June</i>	Juli <i>July</i>	Agustus <i>August</i>	September <i>September</i>	Oktober <i>October</i>	November <i>November</i>	Desember <i>December</i>	(40)
Aceh	3.171	3.051	3.345	3.886	3.908	3.901	4.184	4.270	4.378	4.486	4.259	3.896	46.735
Sumatera Utara	3.253	3.212	3.495	3.536	3.984	3.818	3.939	4.156	4.218	4.470	4.084	3.989	46.154
Sumatera Barat	2.334	2.229	2.488	2.484	2.834	2.603	2.887	2.728	2.960	3.003	2.899	2.830	32.279
Riau	2.510	2.404	2.572	2.602	3.004	2.952	3.086	3.081	3.193	3.450	3.232	3.098	35.184
Jambi	1.707	1.631	1.792	1.785	2.112	1.917	1.997	1.986	1.881	2.076	1.684	1.660	22.228
Sumatera Selatan	3.403	3.499	3.796	3.739	4.281	3.937	4.225	4.147	4.170	4.152	4.034	4.310	47.693
Bengkulu	1.035	942	999	980	1.131	991	1.163	1.129	1.286	1.180	1.184	1.146	13.166
Lampung	4.756	4.851	5.273	4.783	5.402	5.020	5.153	5.239	5.580	5.738	5.679	5.492	62.966
Bangka Belitung	896	831	848	885	906	883	905	930	886	906	854	859	10.589
Kepulauan Riau	1.132	1.124	1.230	1.159	1.312	1.276	1.396	1.406	1.460	1.504	1.358	1.251	15.608
DKI Jakarta	8.251	7.758	8.718	8.856	9.529	8.525	9.388	9.302	10.185	10.828	10.416	9.851	111.607
Jawa Barat	21.442	21.189	23.505	23.084	24.747	21.107	23.971	24.734	25.982	26.830	26.192	25.500	288.283
Jawa Tengah	23.853	24.479	28.034	27.028	28.694	24.484	26.538	26.716	29.190	29.640	29.173	28.887	326.716
DI Yogyakarta	2.317	2.390	2.966	2.999	3.145	2.588	2.894	2.715	2.835	2.901	2.845	2.779	33.374
Jawa Timur	18.911	19.433	22.915	23.186	24.688	19.766	20.717	21.058	22.733	23.140	22.312	22.959	261.818
Banten	5.813	5.962	6.179	6.336	7.272	6.184	6.656	6.794	7.107	7.434	7.114	6.786	79.637
Bali	1.636	1.462	1.738	1.822	1.801	1.498	1.440	1.471	1.498	1.668	1.618	1.672	19.324
Nusa Tenggara Barat	2.304	2.333	2.989	3.144	3.469	2.972	2.696	2.767	2.599	2.743	2.571	2.712	33.299
Nusa Tenggara Timur	411	409	500	577	614	523	537	459	479	516	591	586	6.202
Kalimantan Barat	2.387	2.460	2.580	2.540	2.837	2.467	2.684	2.744	2.840	2.861	3.042	3.046	32.488
Kalimantan Tengah	1.044	1.036	1.161	1.154	1.300	1.122	1.102	1.286	1.271	1.364	1.205	1.247	14.292
Kalimantan Selatan	1.807	1.853	2.081	2.158	2.411	2.248	2.166	2.232	2.235	2.391	2.283	2.132	25.997
Kalimantan Timur	2.413	2.529	2.710	2.732	3.161	2.749	2.750	2.926	2.767	2.984	3.000	3.060	33.781
Kalimantan Utara	497	486	572	557	603	541	534	639	621	642	584	624	6.900
Sulawesi Utara	700	662	805	871	945	876	894	932	1.000	966	971	974	10.596
Sulawesi Tengah	825	857	937	1.031	1.134	1.028	965	939	986	1.053	1.129	1.194	12.078
Sulawesi Selatan	3.421	3.237	3.779	3.996	4.559	4.334	4.204	4.057	4.278	4.551	4.497	4.702	49.615
Sulawesi Tenggara	928	898	1.039	1.071	1.248	1.086	1.044	962	932	1.109	1.030	1.156	12.503
Gorontalo	635	672	661	771	823	777	772	631	640	612	677	719	8.390
Sulawesi Barat	527	551	620	641	798	736	714	705	642	735	767	748	8.184
Maluku	227	227	256	335	310	276	288	260	283	283	251	321	3.317
Maluku Utara	298	242	295	354	387	288	358	373	328	380	334	355	3.992
Papua	199	163	185	195	203	224	206	248	236	251	247	265	2.622
Papua Barat	77	73	79	74	84	71	80	109	112	116	98	114	1.087
Papua Selatan	153	172	234	224	234	198	171	174	157	186	147	152	2.202
Papua Tengah	70	72	81	86	117	99	98	89	108	131	85	108	1.144
Papua Pegunungan	20	23	23	34	35	40	24	35	32	38	18	20	342
Papua Barat Daya	108	100	112	120	135	108	129	140	135	146	144	152	1.529
Tidak Diketahui <i>Unknown</i>	3.996	3.865	4.244	4.358	4.966	4.508	4.528	4.628	4.634	4.788	4.476	4.421	53.412
INDONESIA	129.467	129.367	145.836	146.173	159.123	138.721	147.483	149.197	156.857	162.252	157.084	155.773	1.777.333

Lanjutan Lampiran/*Continued Appendix 9.1*

Wilayah Tempat Kejadian Kelahiran <i>Region of Birth Occurrence</i>	Tahun Kelahiran/ <i>Year of Birth</i>												Jumlah <i>Total</i>
	2022												
	Bulan Kelahiran/ <i>Month of Birth</i>												
(1)	Januari <i>January</i>	Februari <i>February</i>	Maret <i>March</i>	April <i>April</i>	Mei <i>May</i>	Juni <i>June</i>	Juli <i>July</i>	Agustus <i>August</i>	September <i>September</i>	Oktober <i>October</i>	November <i>November</i>	Desember <i>December</i>	(53)
Aceh	3.637	3.471	3.986	3.741	4.142	4.220	4.442	4.812	4.611	4.491	3.993	4.015	49.561
Sumatera Utara	3.533	3.358	3.294	3.203	3.784	4.065	4.066	4.411	4.356	4.311	4.006	4.168	46.555
Sumatera Barat	2.443	2.469	2.408	2.554	2.887	3.068	3.124	3.268	3.121	3.087	2.748	2.974	34.151
Riau	2.782	2.638	2.614	2.566	3.126	3.288	3.225	3.209	3.205	3.319	3.151	2.948	36.071
Jambi	1.600	1.544	1.613	1.692	2.159	2.089	2.038	2.130	2.161	2.156	1.931	1.895	23.008
Sumatera Selatan	3.856	3.731	3.587	3.673	4.531	4.546	4.462	4.479	4.506	4.609	4.221	4.179	50.380
Bengkulu	1.046	1.000	971	1.032	1.159	1.273	1.163	1.192	1.130	1.110	1.064	1.111	13.251
Lampung	4.782	4.760	4.323	4.970	5.785	5.945	5.670	5.598	5.512	5.535	5.018	4.894	62.792
Bangka Belitung	773	753	772	755	819	859	892	883	850	888	817	818	9.879
Kepulauan Riau	1.046	1.049	933	1.020	1.235	1.282	1.322	1.407	1.378	1.433	1.316	1.322	14.743
DKI Jakarta	8.492	7.716	7.671	8.513	9.391	9.475	9.483	10.011	10.149	9.273	9.309	9.356	108.839
Jawa Barat	22.778	21.421	19.916	23.768	28.647	27.145	25.959	27.555	27.350	27.391	25.196	25.694	302.820
Jawa Tengah	26.219	25.249	21.706	25.046	29.433	29.213	28.134	28.873	28.947	28.597	27.449	27.633	326.499
DI Yogyakarta	2.250	2.415	2.395	2.520	2.797	3.025	2.932	2.832	2.742	2.601	2.582	2.380	31.471
Jawa Timur	19.321	19.503	18.876	20.612	23.761	24.414	23.535	24.597	24.210	23.593	22.785	23.278	268.485
Banten	5.783	5.417	5.071	6.101	7.328	7.079	6.795	6.975	7.079	6.812	6.808	6.774	78.022
Bali	1.454	1.510	1.589	1.467	1.590	1.703	1.726	1.606	1.464	1.583	1.461	1.620	18.773
Nusa Tenggara Barat	2.568	2.733	2.594	2.479	2.736	2.742	2.838	2.836	2.507	2.620	2.431	2.577	31.661
Nusa Tenggara Timur	651	630	621	640	695	722	738	689	683	653	581	556	7.859
Kalimantan Barat	2.810	2.627	2.488	2.480	2.885	3.001	3.279	3.369	3.313	3.179	2.893	2.974	35.298
Kalimantan Tengah	1.108	1.199	1.083	1.099	1.263	1.255	1.223	1.286	1.366	1.391	1.251	1.341	14.865
Kalimantan Selatan	1.978	2.151	2.039	1.894	2.159	2.311	2.356	2.383	2.543	2.393	2.366	2.407	26.980
Kalimantan Timur	2.798	2.706	2.654	2.521	2.802	2.966	3.059	3.023	3.067	2.971	2.869	2.965	34.401
Kalimantan Utara	525	534	553	480	537	529	614	577	598	619	557	545	6.668
Sulawesi Utara	942	799	820	762	923	951	976	994	1.046	947	865	971	10.996
Sulawesi Tengah	1.144	1.074	1.064	1.012	1.191	1.328	1.214	1.335	1.352	1.374	1.269	1.206	14.563
Sulawesi Selatan	4.165	4.008	3.688	4.107	4.818	4.800	4.689	4.872	4.905	4.986	4.405	4.435	53.878
Sulawesi Tenggara	1.086	978	942	1.024	1.191	1.311	1.118	1.129	1.157	1.136	1.007	1.189	13.268
Gorontalo	645	605	645	704	733	814	699	705	745	789	727	735	8.546
Sulawesi Barat	709	658	623	695	800	787	757	930	974	867	844	866	9.510
Maluku	290	311	261	276	337	338	330	319	345	304	287	326	3.724
Maluku Utara	315	322	297	280	329	334	406	370	357	376	356	359	4.101
Papua	259	234	231	189	244	242	245	306	307	293	236	243	3.029
Papua Barat	99	95	91	108	103	118	105	100	119	109	89	112	1.248
Papua Selatan	151	151	165	137	154	191	199	146	186	172	130	153	1.935
Papua Tengah	91	93	82	87	86	106	94	116	96	102	87	81	1.121
Papua Pegunungan	29	29	24	25	22	34	35	33	48	40	25	22	366
Papua Barat Daya	165	155	134	124	176	174	160	158	124	170	149	171	1.860
Tidak Diketahui <i>Unknown</i>	4.249	3.931	3.778	3.723	4.299	4.625	4.579	4.505	4.459	4.561	3.917	3.829	50.455
INDONESIA	138.572	134.027	126.602	138.079	161.057	162.368	158.681	164.019	163.068	160.841	151.196	153.122	1.811.632

Lanjutan Lampiran/*Continued Appendix 9.1*

Wilayah Tempat Kejadian Kelahiran <i>Region of Birth Occurrence</i>	Tahun Kelahiran/Year of Birth												Jumlah <i>Total</i>
	2023												
	Bulan Kelahiran/Month of Birth												
(1)	Januari <i>January</i>	Februari <i>February</i>	Maret <i>March</i>	April <i>April</i>	Mei <i>May</i>	Juni <i>June</i>	Juli <i>July</i>	Agustus <i>August</i>	September <i>September</i>	Oktober <i>October</i>	November <i>November</i>	Desember <i>December</i>	(66)
Aceh	4.291	3.991	4.918	4.730	4.824	4.633	4.731	4.808	4.686	5.043	4.568	4.055	55.278
Sumatera Utara	4.202	3.726	4.082	4.309	4.583	4.448	4.628	4.682	4.776	5.000	4.450	4.056	52.942
Sumatera Barat	3.163	2.806	2.977	3.243	3.253	3.142	3.290	3.293	3.336	3.383	3.167	2.766	37.819
Riau	3.021	2.709	2.940	3.054	3.208	3.149	3.234	3.254	3.405	3.568	3.180	2.905	37.627
Jambi	2.010	1.742	1.970	2.068	2.135	2.057	2.040	2.191	2.191	2.247	2.086	1.845	24.582
Sumatera Selatan	4.788	4.141	4.517	4.915	5.074	4.793	4.742	4.835	5.019	5.204	4.761	4.258	57.047
Bengkulu	1.177	1.033	1.098	1.268	1.273	1.232	1.362	1.282	1.227	1.340	1.148	1.008	14.448
Lampung	5.411	4.790	5.124	5.607	5.641	5.410	5.275	5.491	5.643	5.597	5.047	4.413	63.449
Bangka Belitung	894	779	847	865	865	917	824	820	897	916	810	719	10.153
Kepulauan Riau	1.384	1.221	1.272	1.212	1.316	1.300	1.382	1.396	1.489	1.600	1.374	1.216	16.162
DKI Jakarta	9.081	8.333	9.323	8.731	9.029	8.579	9.029	9.238	9.212	9.552	9.000	7.950	107.057
Jawa Barat	27.996	24.279	26.640	28.462	28.424	25.681	26.866	27.578	28.439	29.055	26.653	23.898	323.971
Jawa Tengah	31.241	26.616	28.717	31.182	30.398	28.001	28.275	29.501	29.947	30.203	27.732	25.266	347.079
DI Yogyakarta	2.634	2.423	2.821	3.012	2.959	2.519	2.675	2.797	2.722	2.713	2.403	2.134	31.812
Jawa Timur	24.597	21.913	24.211	26.638	26.790	23.752	24.223	25.714	25.364	26.000	24.346	22.003	295.551
Banten	7.067	5.983	6.703	7.193	7.368	6.745	6.970	7.175	7.411	7.470	6.863	6.139	83.087
Bali	1.683	1.421	1.630	1.706	1.850	1.647	1.628	1.764	1.709	1.817	1.669	1.706	20.230
Nusa Tenggara Barat	2.712	2.547	2.669	3.087	3.054	2.721	2.646	2.601	2.729	2.896	2.606	2.525	32.793
Nusa Tenggara Timur	737	712	835	816	925	726	687	662	715	774	673	583	8.845
Kalimantan Barat	3.341	3.024	3.289	3.197	3.190	3.152	3.315	3.227	3.185	3.340	3.023	2.868	38.151
Kalimantan Tengah	1.438	1.181	1.228	1.358	1.419	1.349	1.333	1.348	1.332	1.386	1.353	1.151	15.876
Kalimantan Selatan	2.303	2.053	2.185	2.483	2.498	2.308	2.404	2.373	2.357	2.466	2.268	2.050	27.748
Kalimantan Timur	3.042	2.714	2.928	3.010	2.962	2.863	2.998	3.082	3.054	3.114	2.858	2.587	35.212
Kalimantan Utara	616	531	599	594	618	587	559	591	568	630	573	491	6.957
Sulawesi Utara	1.014	915	923	971	978	1.003	1.006	1.100	1.098	1.063	980	925	11.976
Sulawesi Tengah	1.383	1.190	1.236	1.315	1.427	1.384	1.299	1.329	1.355	1.423	1.339	1.241	15.921
Sulawesi Selatan	4.832	4.116	4.524	5.101	5.093	4.732	4.761	5.024	5.128	5.253	4.796	4.256	57.616
Sulawesi Tenggara	1.315	1.109	1.148	1.244	1.303	1.220	1.163	1.203	1.140	1.155	1.106	1.096	14.202
Gorontalo	794	630	647	767	878	815	816	766	763	798	795	676	9.145
Sulawesi Barat	894	837	919	945	928	794	840	793	833	947	865	804	10.399
Maluku	359	311	387	390	398	385	396	356	377	408	372	333	4.472
Maluku Utara	389	351	368	339	354	378	377	382	398	395	375	378	4.484
Papua	246	217	284	259	288	290	283	257	313	283	241	226	3.187
Papua Barat	125	105	83	107	118	105	98	121	109	119	90	94	1.274
Papua Selatan	138	152	175	161	193	227	174	159	192	194	161	174	2.100
Papua Tengah	99	71	82	77	93	100	87	90	94	106	83	70	1.052
Papua Pegunungan	32	33	36	28	20	28	42	51	38	44	21	23	396
Papua Barat Daya	172	127	129	174	169	165	161	142	180	187	163	115	1.884
Tidak Diketahui <i>Unknown</i>	4.181	3.670	4.033	4.148	4.378	4.123	4.095	4.092	4.250	4.200	3.849	3.405	48.424
INDONESIA	164.802	144.502	158.497	168.766	170.274	157.460	160.714	165.568	167.681	171.889	157.847	142.408	1.930.408

Sumber/Source: Kementerian Dalam Negeri, Ditjen Dukcapil, Kompilasi Data Administrasi Kependudukan, 2019–2023/*Ministry of Home Affairs, Directorate General of Population and Civil Registration, Compilation of Population Administrative Data, 2019–2023*

Jumlah Kelahiran Hidup yang Teregistrasi Berdasarkan Tahun 0 Menurut Wilayah Tempat Kejadian Kelahiran, Tahun Kelahiran, dan Bulan Kelahiran (jiwa), 2019–2023
Number of Registered Live Birth within the Year 0 by Region of Birth Occurrence, Year of Birth, and Month of Birth (person), 2019–2023

Wilayah Tempat Kejadian Kelahiran <i>Region of Birth Occurrence</i>	Tahun Kelahiran/Year of Birth												Jumlah Total
	2019												
	Bulan Kelahiran/Month of Birth												
(1)	Januari <i>January</i>	Februari <i>February</i>	Maret <i>March</i>	April <i>April</i>	Mei <i>May</i>	Juni <i>June</i>	Juli <i>July</i>	Agustus <i>August</i>	September <i>September</i>	Oktober <i>October</i>	November <i>November</i>	Desember <i>December</i>	(14)
Aceh	5.586	4.288	5.252	5.423	5.822	5.267	5.222	4.686	4.285	3.688	3.251	3.020	55.790
Sumatera Utara	8.381	6.606	7.674	7.917	8.244	7.258	7.118	6.155	5.215	4.443	3.333	3.294	75.638
Sumatera Barat	4.853	3.685	4.817	4.810	5.210	4.591	4.391	4.118	3.649	3.226	2.588	2.600	48.538
Riau	5.308	3.970	4.925	4.687	4.870	4.501	4.230	3.871	3.428	2.952	2.460	2.422	47.624
Jambi	3.510	2.730	3.371	3.212	3.541	3.309	3.050	2.809	2.549	2.099	1.769	1.849	33.798
Sumatera Selatan	7.446	6.034	7.377	7.221	7.679	7.001	6.304	5.665	5.101	4.459	3.630	3.650	71.567
Bengkulu	1.901	1.489	1.854	2.021	2.104	1.910	1.597	1.463	1.362	1.191	959	1.010	18.861
Lampung	8.540	6.769	8.935	8.849	9.351	8.345	7.496	7.006	6.436	5.344	4.419	4.469	85.959
Bangka Belitung	1.363	1.032	1.464	1.387	1.459	1.335	1.224	1.317	1.170	1.061	918	1.009	14.739
Kepulauan Riau	2.093	1.673	2.036	2.087	2.244	2.006	1.880	1.804	1.803	1.561	1.414	1.438	22.039
DKI Jakarta	12.760	10.582	13.175	13.726	14.966	12.880	12.503	12.305	12.156	11.669	10.036	10.163	146.921
Jawa Barat	43.023	35.408	46.340	45.160	48.484	41.871	38.346	34.274	32.026	27.417	21.945	22.735	437.029
Jawa Tengah	38.799	33.301	48.142	44.484	49.527	41.556	38.309	36.195	36.138	33.331	28.202	29.454	457.438
DI Yogyakarta	3.507	2.911	4.036	4.199	4.390	3.862	3.584	3.335	3.246	3.270	2.800	2.978	42.118
Jawa Timur	33.761	28.760	40.005	38.977	41.164	34.530	31.487	28.253	27.365	24.892	20.962	22.169	372.325
Banten	11.835	9.381	11.860	12.133	12.973	11.073	10.271	9.220	8.718	7.052	5.742	5.936	116.194
Bali	3.773	3.526	3.916	3.929	4.099	3.389	3.091	2.657	2.161	1.767	1.438	1.500	35.246
Nusa Tenggara Barat	4.681	4.056	4.963	4.691	4.924	4.307	3.775	3.309	2.821	2.409	1.991	2.235	44.162
Nusa Tenggara Timur	984	968	1.226	1.165	1.285	984	837	634	555	434	324	389	9.785
Kalimantan Barat	4.513	3.919	4.882	4.313	4.561	4.237	3.991	3.706	3.304	2.723	2.102	2.135	44.386
Kalimantan Tengah	2.209	1.812	2.177	2.024	2.149	1.962	1.791	1.635	1.480	1.332	1.048	1.076	20.695
Kalimantan Selatan	4.026	3.148	4.198	4.015	4.305	3.630	3.372	3.135	2.894	2.450	2.158	2.211	39.542
Kalimantan Timur	4.724	3.698	4.656	4.612	4.865	4.317	4.153	3.990	3.605	3.240	3.006	3.182	48.048
Kalimantan Utara	766	621	795	738	759	695	669	672	649	622	531	595	8.112
Sulawesi Utara	1.617	1.442	1.564	1.589	1.613	1.423	1.313	1.174	1.058	901	744	790	15.228
Sulawesi Tengah	2.114	1.767	2.191	2.037	2.031	1.757	1.544	1.459	1.318	1.029	786	840	18.873
Sulawesi Selatan	8.481	6.938	8.900	8.700	8.732	7.932	7.084	6.197	5.948	5.068	3.943	4.012	81.935
Sulawesi Tenggara	2.259	1.926	2.334	2.212	2.276	1.895	1.603	1.397	1.184	1.064	857	792	19.799
Gorontalo	1.319	1.052	1.293	1.193	1.317	1.130	1.132	1.009	960	773	690	756	12.624
Sulawesi Barat	1.309	1.166	1.362	1.221	1.298	1.169	1.060	980	994	814	571	624	12.568
Maluku	874	716	876	815	817	660	563	420	349	231	205	211	6.737
Maluku Utara	806	631	831	754	770	686	629	521	468	396	332	365	7.189
Papua	471	389	484	502	506	431	373	352	299	261	233	256	4.557
Papua Barat	215	201	192	202	196	199	147	125	102	71	71	62	1.783
Papua Selatan	440	385	505	408	454	361	320	268	195	164	136	145	3.781
Papua Tengah	165	150	157	165	180	144	105	105	92	77	67	59	1.466
Papua Pegunungan	131	86	99	82	92	68	54	49	33	21	12	24	751
Papua Barat Daya	380	297	344	335	382	341	297	255	212	166	149	161	3.319
Tidak Diketahui <i>Unknown</i>	9.216	7.484	9.329	8.991	9.524	8.441	7.709	6.789	6.029	5.160	4.454	4.332	87.458
INDONESIA	248.139	204.997	268.537	260.986	279.163	241.453	222.624	203.314	191.357	168.828	140.276	144.948	2.574.622

Lanjutan Lampiran/*Continued Appendix 9.2*

Wilayah Tempat Kejadian Kelahiran <i>Region of Birth Occurrence</i>	Tahun Kelahiran/Year of Birth												Jumlah Total
	2020												
	Bulan Kelahiran/Month of Birth												
(1)	Januari <i>January</i>	Februari <i>February</i>	Maret <i>March</i>	April <i>April</i>	Mei <i>May</i>	Juni <i>June</i>	Juli <i>July</i>	Agustus <i>August</i>	September <i>September</i>	Oktober <i>October</i>	November <i>November</i>	Desember <i>December</i>	(27)
Aceh	5.313	5.017	5.757	5.514	5.797	5.463	5.253	5.018	4.410	3.584	3.095	3.143	57.364
Sumatera Utara	7.874	7.219	8.082	7.988	8.454	7.541	7.260	6.612	5.553	4.368	3.404	3.491	77.846
Sumatera Barat	4.551	3.973	4.526	4.331	4.849	4.463	4.224	3.750	3.189	2.657	2.303	2.599	45.415
Riau	4.463	3.850	4.437	4.138	4.662	4.399	4.305	3.876	3.473	3.160	2.531	2.696	45.990
Jambi	3.264	2.835	3.371	3.445	3.650	3.410	3.211	2.866	2.460	2.132	1.766	1.866	34.276
Sumatera Selatan	6.483	5.711	6.847	6.786	7.453	7.013	6.351	5.580	4.946	4.384	3.677	3.753	68.984
Bengkulu	1.708	1.602	1.768	1.792	2.071	1.986	1.857	1.615	1.245	1.149	912	992	18.697
Lampung	8.105	7.703	9.005	8.898	9.802	8.635	8.064	7.403	6.637	5.806	4.883	5.008	89.949
Bangka Belitung	1.238	1.109	1.290	1.274	1.410	1.212	1.279	1.163	1.111	972	874	843	13.775
Kepulauan Riau	1.940	1.780	1.972	1.867	2.168	2.004	1.999	1.857	1.688	1.611	1.352	1.394	21.632
DKI Jakarta	11.845	10.735	12.085	12.576	13.771	12.796	11.772	10.818	10.938	10.555	9.531	9.619	137.041
Jawa Barat	39.030	36.135	42.651	41.837	46.271	40.335	35.864	32.098	29.698	26.313	21.860	23.125	415.217
Jawa Tengah	36.245	35.944	43.523	41.537	46.047	39.293	35.536	32.182	30.960	27.712	24.059	25.530	418.568
DI Yogyakarta	3.148	2.942	3.848	4.087	4.277	3.791	3.591	3.215	2.918	2.859	2.646	2.803	40.125
Jawa Timur	31.891	30.052	36.675	35.511	38.116	32.886	29.010	25.979	23.956	21.940	19.698	21.345	347.059
Banten	11.214	10.076	11.498	11.626	13.047	11.603	10.217	9.120	8.196	7.168	6.067	6.489	116.321
Bali	3.412	3.301	3.724	3.827	3.773	3.392	2.971	2.472	1.966	1.705	1.417	1.644	33.604
Nusa Tenggara Barat	5.232	5.000	6.205	6.101	5.902	5.244	4.828	4.048	3.191	2.788	2.287	2.489	53.315
Nusa Tenggara Timur	1.231	1.257	1.316	1.383	1.338	1.174	1.013	684	529	411	387	333	11.056
Kalimantan Barat	4.138	4.053	4.571	4.480	4.715	4.060	4.050	3.691	3.321	2.709	2.159	2.528	44.475
Kalimantan Tengah	2.099	1.891	2.048	2.068	2.153	2.067	1.965	1.696	1.535	1.288	1.104	1.151	21.065
Kalimantan Selatan	3.682	3.413	3.807	3.806	4.157	3.460	3.344	3.012	2.746	2.309	1.754	1.951	37.441
Kalimantan Timur	4.136	3.918	4.178	4.270	4.714	4.223	3.912	3.734	3.429	3.083	2.622	2.739	44.958
Kalimantan Utara	784	651	763	745	771	847	750	686	696	578	534	560	8.365
Sulawesi Utara	1.393	1.331	1.360	1.424	1.477	1.427	1.325	1.124	954	791	650	692	13.948
Sulawesi Tengah	2.003	1.744	1.901	1.840	1.821	1.579	1.474	1.353	1.074	843	684	780	17.096
Sulawesi Selatan	7.665	7.051	7.868	7.846	8.268	7.339	6.406	5.680	4.956	3.988	3.039	3.461	73.567
Sulawesi Tenggara	2.192	2.158	2.503	2.495	2.520	2.195	1.771	1.453	1.186	943	773	933	21.122
Gorontalo	1.303	1.118	1.250	1.296	1.382	1.239	1.107	944	763	663	607	656	12.328
Sulawesi Barat	1.348	1.289	1.359	1.421	1.406	1.356	1.152	1.007	897	749	607	539	13.130
Maluku	779	734	770	831	804	649	539	459	325	241	175	201	6.507
Maluku Utara	781	690	741	778	893	774	658	607	518	446	312	283	7.481
Papua	452	373	392	432	476	390	404	379	271	245	196	221	4.231
Papua Barat	182	174	167	171	202	164	161	122	110	62	65	63	1.643
Papua Selatan	344	298	357	345	379	390	294	297	275	192	120	137	3.428
Papua Tengah	159	146	163	142	158	181	143	126	118	81	62	84	1.563
Papua Pegunungan	70	50	66	75	75	62	57	52	53	36	21	18	635
Papua Barat Daya	298	243	242	264	296	240	238	214	147	147	101	108	2.538
Tidak Diketahui <i>Unknown</i>	8.738	8.244	9.498	9.146	9.649	8.641	7.946	6.763	5.911	4.806	3.909	4.126	87.377
INDONESIA	230.733	215.810	252.584	248.393	269.174	237.923	216.301	193.755	176.349	155.474	132.243	140.393	2.469.132

Lanjutan Lampiran/*Continued Appendix 9.2*

Wilayah Tempat Kejadian Kelahiran <i>Region of Birth Occurrence</i>	Tahun Kelahiran/ <i>Year of Birth</i>												Jumlah <i>Total</i>
	2021												
	Bulan Kelahiran/ <i>Month of Birth</i>												
(1)	Januari <i>January</i>	Februari <i>February</i>	Maret <i>March</i>	April <i>April</i>	Mei <i>May</i>	Juni <i>June</i>	Juli <i>July</i>	Agustus <i>August</i>	September <i>September</i>	Oktober <i>October</i>	November <i>November</i>	Desember <i>December</i>	(40)
Aceh	5.781	5.554	6.172	6.621	6.156	6.015	5.987	5.645	5.327	4.880	4.259	3.896	66.293
Sumatera Utara	8.330	7.968	8.813	8.677	8.628	7.775	7.714	6.910	6.192	5.285	4.084	3.989	84.365
Sumatera Barat	4.467	4.339	5.052	4.937	5.023	4.537	4.738	4.122	3.975	3.385	2.899	2.830	50.304
Riau	4.828	4.590	5.213	5.268	5.299	4.918	4.951	4.453	4.208	3.931	3.232	3.098	53.989
Jambi	3.187	3.116	3.432	3.362	3.584	3.218	3.211	2.798	2.488	2.390	1.684	1.660	34.130
Sumatera Selatan	6.758	6.533	7.334	7.108	7.281	6.855	6.744	5.794	5.401	4.800	4.034	4.310	72.952
Bengkulu	1.827	1.690	1.859	1.845	1.905	1.773	1.880	1.688	1.659	1.369	1.184	1.146	19.825
Lampung	8.096	7.995	8.857	8.576	8.703	8.046	7.959	7.275	7.071	6.399	5.679	5.492	90.148
Bangka Belitung	1.179	1.149	1.199	1.271	1.223	1.163	1.178	1.104	1.044	985	854	859	13.208
Kepulauan Riau	1.800	1.781	1.916	1.952	2.012	1.923	1.934	1.797	1.760	1.660	1.358	1.251	21.144
DKI Jakarta	10.624	9.866	11.190	11.380	12.018	11.045	11.584	10.822	11.328	11.398	10.416	9.851	131.522
Jawa Barat	41.186	39.460	44.019	42.709	44.481	38.611	38.077	34.765	34.023	30.483	26.192	25.500	439.506
Jawa Tengah	34.850	34.598	39.210	38.969	40.727	35.729	35.769	33.499	35.008	32.378	29.173	28.887	418.797
DI Yogyakarta	2.813	2.840	3.500	3.620	3.798	3.315	3.468	3.098	3.116	3.061	2.845	2.779	38.253
Jawa Timur	30.966	30.942	36.432	36.366	37.132	30.997	30.225	27.712	27.731	25.442	22.312	22.959	359.216
Banten	11.408	11.213	11.982	11.908	12.535	11.083	10.628	9.839	9.551	8.391	7.114	6.786	122.438
Bali	3.904	3.637	4.182	4.000	3.791	3.328	3.082	2.595	2.314	2.019	1.618	1.672	36.142
Nusa Tenggara Barat	5.164	4.993	6.276	6.193	5.871	5.054	4.417	4.033	3.581	3.139	2.571	2.712	54.004
Nusa Tenggara Timur	1.437	1.375	1.547	1.500	1.437	1.184	1.029	825	727	586	591	586	12.824
Kalimantan Barat	4.671	4.694	5.028	5.026	5.168	4.551	4.418	4.077	3.789	3.291	3.042	3.046	50.801
Kalimantan Tengah	2.110	2.097	2.268	2.180	2.236	1.997	1.851	1.893	1.694	1.509	1.205	1.247	22.287
Kalimantan Selatan	3.730	3.569	4.187	4.176	4.159	3.843	3.724	3.436	3.148	2.791	2.283	2.132	41.178
Kalimantan Timur	3.945	3.914	4.217	4.297	4.436	3.884	3.864	3.704	3.345	3.234	3.000	3.060	44.900
Kalimantan Utara	806	712	820	850	817	769	756	794	742	672	584	624	8.946
Sulawesi Utara	1.547	1.358	1.636	1.710	1.653	1.468	1.476	1.361	1.307	1.051	971	974	16.512
Sulawesi Tengah	2.222	2.117	2.464	2.481	2.232	2.047	1.922	1.618	1.419	1.216	1.129	1.194	22.061
Sulawesi Selatan	7.802	7.083	8.278	8.457	8.548	8.021	7.367	6.509	6.122	5.325	4.497	4.702	82.711
Sulawesi Tenggara	2.284	2.241	2.575	2.496	2.517	2.209	1.998	1.582	1.394	1.321	1.030	1.156	22.803
Gorontalo	1.266	1.304	1.463	1.444	1.363	1.240	1.166	967	849	710	677	719	13.168
Sulawesi Barat	1.417	1.361	1.536	1.534	1.561	1.412	1.265	1.156	1.019	864	767	748	14.640
Maluku	1.020	935	1.049	1.072	950	813	664	523	455	339	251	321	8.392
Maluku Utara	830	726	792	890	841	723	661	577	453	417	334	355	7.599
Papua	457	387	434	451	455	423	376	405	310	279	247	265	4.489
Papua Barat	270	241	267	259	270	230	187	176	162	124	98	114	2.398
Papua Selatan	339	343	439	408	403	359	299	249	209	195	147	152	3.542
Papua Tengah	180	185	198	184	226	169	159	130	130	136	85	108	1.890
Papua Pegunungan	74	80	60	87	74	84	56	55	42	43	18	20	693
Papua Barat Daya	330	278	315	351	351	293	280	243	184	163	144	152	3.084
Tidak Diketahui <i>Unknown</i>	8.869	8.450	9.387	9.352	9.196	8.262	7.738	6.908	6.251	5.496	4.476	4.421	88.806
INDONESIA	232.774	225.714	255.598	253.967	259.060	229.366	224.802	205.137	199.528	181.157	157.084	155.773	2.579.960

Lanjutan Lampiran/*Continued Appendix 9.2*

Wilayah Tempat Kejadian Kelahiran <i>Region of Birth Occurrence</i>	Tahun Kelahiran/Year of Birth												Jumlah Total
	2022												
	Bulan Kelahiran/Month of Birth												
(1)	Januari <i>January</i>	Februari <i>February</i>	Maret <i>March</i>	April <i>April</i>	Mei <i>May</i>	Juni <i>June</i>	Juli <i>July</i>	Agustus <i>August</i>	September <i>September</i>	Oktober <i>October</i>	November <i>November</i>	Desember <i>December</i>	(53)
Aceh	5.951	5.646	6.495	6.247	6.161	6.327	5.998	6.058	5.584	4.846	3.993	4.015	67.321
Sumatera Utara	9.048	8.304	9.074	8.424	8.489	8.364	7.647	7.330	6.353	4.976	4.006	4.168	86.183
Sumatera Barat	5.024	4.937	5.436	5.344	5.326	5.233	5.016	4.710	4.088	3.451	2.748	2.974	54.287
Riau	5.389	4.930	5.285	5.214	5.398	5.437	4.997	4.667	4.176	3.685	3.151	2.948	55.277
Jambi	3.281	3.124	3.357	3.386	3.583	3.593	3.250	3.075	2.810	2.430	1.931	1.895	35.715
Sumatera Selatan	7.487	7.064	7.202	7.123	7.742	7.602	6.925	6.434	5.958	5.185	4.221	4.179	77.122
Bengkulu	1.872	1.752	1.835	1.857	1.906	2.053	1.822	1.706	1.477	1.222	1.064	1.111	19.677
Lampung	8.498	8.386	8.391	8.918	9.214	9.112	8.495	7.844	7.064	6.117	5.018	4.894	91.951
Bangka Belitung	1.125	1.082	1.153	1.103	1.102	1.117	1.138	1.108	1.005	933	817	818	12.501
Kepulauan Riau	1.854	1.901	1.818	1.871	1.902	1.959	1.935	1.907	1.770	1.602	1.316	1.322	21.157
DKI Jakarta	10.803	9.950	10.179	10.940	11.368	11.203	11.052	11.409	11.202	9.674	9.309	9.356	126.445
Jawa Barat	42.739	40.541	40.264	44.140	46.131	42.406	38.264	37.708	34.646	30.534	25.196	25.694	448.263
Jawa Tengah	36.756	36.338	34.379	38.148	39.884	38.496	36.288	35.485	33.925	30.762	27.449	27.633	415.543
DI Yogyakarta	2.766	2.934	2.973	3.097	3.267	3.498	3.382	3.163	3.040	2.727	2.582	2.380	35.809
Jawa Timur	32.559	32.787	32.621	34.279	35.418	34.880	32.403	31.949	29.652	25.839	22.785	23.278	368.450
Banten	12.598	11.411	11.207	12.080	12.643	11.759	10.658	10.379	9.539	7.778	6.808	6.774	123.634
Bali	3.605	3.423	3.548	3.489	3.549	3.386	3.185	2.757	2.168	1.885	1.461	1.620	34.076
Nusa Tenggara Barat	5.387	5.456	5.692	5.491	5.223	5.047	4.721	4.284	3.447	2.934	2.431	2.577	52.690
Nusa Tenggara Timur	1.757	1.696	1.801	1.560	1.544	1.495	1.336	1.060	979	736	581	556	15.101
Kalimantan Barat	5.420	4.800	4.859	4.670	4.822	4.800	4.849	4.563	4.154	3.513	2.893	2.974	52.317
Kalimantan Tengah	2.257	2.329	2.193	2.111	2.208	2.077	1.974	1.952	1.761	1.561	1.251	1.341	23.015
Kalimantan Selatan	4.060	4.042	4.250	3.919	4.160	4.007	3.813	3.593	3.430	2.758	2.366	2.407	42.805
Kalimantan Timur	4.410	4.133	4.319	3.925	4.027	4.213	4.103	3.834	3.670	3.231	2.869	2.965	45.699
Kalimantan Utara	821	823	860	764	743	737	773	744	709	653	557	545	8.729
Sulawesi Utara	1.823	1.538	1.647	1.512	1.572	1.602	1.483	1.359	1.324	1.016	865	971	16.712
Sulawesi Tengah	2.655	2.463	2.575	2.298	2.418	2.449	2.089	2.070	1.800	1.531	1.269	1.206	24.823
Sulawesi Selatan	8.775	8.604	8.844	8.521	8.934	8.751	7.929	7.367	6.841	5.739	4.405	4.435	89.145
Sulawesi Tenggara	2.643	2.505	2.540	2.502	2.473	2.534	1.972	1.728	1.617	1.302	1.007	1.189	24.012
Gorontalo	1.296	1.273	1.362	1.412	1.279	1.375	1.160	1.079	975	887	727	735	13.560
Sulawesi Barat	1.615	1.480	1.514	1.528	1.575	1.565	1.333	1.407	1.298	1.004	844	866	16.029
Maluku	1.036	973	982	905	922	861	735	598	483	362	287	326	8.470
Maluku Utara	875	871	834	786	762	766	710	601	485	427	356	359	7.832
Papua	582	509	575	495	528	465	399	423	374	309	236	243	5.138
Papua Barat	311	275	323	296	281	256	203	153	174	120	89	112	2.593
Papua Selatan	321	331	353	313	305	321	290	204	222	184	130	153	3.127
Papua Tengah	213	203	178	178	170	170	142	151	112	111	87	81	1.796
Papua Pegunungan	100	86	89	96	69	82	57	55	55	41	25	22	777
Papua Barat Daya	405	354	354	299	344	308	278	235	184	186	149	171	3.267
Tidak Diketahui <i>Unknown</i>	9.024	8.216	8.485	8.059	8.195	7.986	7.307	6.652	5.870	5.107	3.917	3.829	82.647
INDONESIA	247.141	237.470	239.846	247.300	255.637	248.292	230.111	221.801	204.421	177.358	151.196	153.122	2.613.695

Lanjutan Lampiran/*Continued Appendix 9.2*

Wilayah Tempat Kejadian Kelahiran <i>Region of Birth Occurrence</i>	Tahun Kelahiran/Year of Birth												Jumlah Total
	2023												
	Bulan Kelahiran/Month of Birth												
(1)	Januari <i>January</i>	Februari <i>February</i>	Maret <i>March</i>	April <i>April</i>	Mei <i>May</i>	Juni <i>June</i>	Juli <i>July</i>	Agustus <i>August</i>	September <i>September</i>	Oktober <i>October</i>	November <i>November</i>	Desember <i>December</i>	(66)
Aceh	6.365	5.795	7.174	6.661	6.596	6.137	5.905	5.724	5.411	5.288	4.568	4.055	69.679
Sumatera Utara	9.906	8.847	10.188	9.396	9.123	8.445	8.020	7.338	6.530	5.597	4.450	4.056	91.896
Sumatera Barat	5.729	5.390	6.134	5.619	5.320	4.984	4.811	4.532	4.282	3.748	3.167	2.766	56.482
Riau	5.669	5.231	6.096	5.665	5.528	5.097	4.976	4.573	4.344	3.914	3.180	2.905	57.178
Jambi	3.623	3.195	3.820	3.629	3.488	3.230	2.989	2.977	2.757	2.482	2.086	1.845	36.121
Sumatera Selatan	8.459	7.354	8.402	8.253	8.067	7.269	6.773	6.474	6.240	5.707	4.761	4.258	82.017
Bengkulu	2.019	1.811	2.079	2.046	2.051	1.872	1.902	1.679	1.527	1.481	1.148	1.008	20.623
Lampung	9.225	8.430	9.334	9.286	8.814	8.222	7.688	7.469	6.983	6.123	5.047	4.413	91.034
Bangka Belitung	1.244	1.093	1.259	1.182	1.159	1.168	1.044	993	1.027	970	810	719	12.668
Kepulauan Riau	2.153	1.915	2.161	1.967	2.012	1.918	1.908	1.921	1.816	1.740	1.374	1.216	22.101
DKI Jakarta	11.258	10.451	11.863	10.746	11.039	10.089	10.398	10.461	10.104	9.909	9.000	7.950	123.268
Jawa Barat	46.383	40.974	46.153	44.947	43.174	37.464	37.372	36.344	34.727	31.468	26.653	23.898	449.557
Jawa Tengah	40.410	35.037	39.117	40.589	38.343	34.216	34.041	34.600	33.715	31.672	27.732	25.266	414.738
DI Yogyakarta	3.047	2.844	3.364	3.538	3.411	2.846	2.988	3.090	2.937	2.794	2.403	2.134	35.396
Jawa Timur	36.501	33.216	37.598	38.508	37.058	31.956	31.494	32.179	29.813	27.686	24.346	22.003	382.358
Banten	13.126	11.381	13.197	12.386	11.979	10.628	10.321	10.191	9.442	8.256	6.863	6.139	123.909
Bali	3.710	3.316	3.804	3.568	3.856	3.439	3.073	2.861	2.452	2.124	1.669	1.706	35.578
Nusa Tenggara Barat	5.405	5.094	5.656	5.672	5.308	4.570	4.029	3.752	3.545	3.204	2.606	2.525	51.366
Nusa Tenggara Timur	1.900	1.775	2.072	1.934	1.971	1.479	1.275	1.119	1.024	859	673	583	16.664
Kalimantan Barat	5.698	5.175	5.721	5.280	5.057	4.755	4.673	4.281	3.945	3.595	3.023	2.868	54.071
Kalimantan Tengah	2.763	2.324	2.435	2.471	2.349	2.228	2.030	1.942	1.721	1.535	1.353	1.151	24.302
Kalimantan Selatan	4.233	3.798	4.365	4.232	4.134	3.621	3.616	3.400	3.079	2.763	2.268	2.050	41.559
Kalimantan Timur	4.515	4.104	4.511	4.415	4.227	3.874	3.968	3.843	3.564	3.336	2.858	2.587	45.802
Kalimantan Utara	937	824	907	859	858	795	705	725	647	660	573	491	8.981
Sulawesi Utara	1.979	1.753	1.884	1.754	1.681	1.644	1.531	1.587	1.409	1.134	980	925	18.261
Sulawesi Tengah	2.971	2.557	2.807	2.682	2.653	2.290	2.024	1.911	1.779	1.570	1.339	1.241	25.824
Sulawesi Selatan	9.386	8.243	9.428	9.409	9.107	8.117	7.569	7.355	6.905	5.918	4.796	4.256	90.489
Sulawesi Tenggara	2.876	2.435	2.807	2.688	2.637	2.243	1.933	1.823	1.541	1.317	1.106	1.096	24.502
Gorontalo	1.433	1.254	1.451	1.355	1.466	1.255	1.206	1.066	936	872	795	676	13.765
Sulawesi Barat	1.723	1.568	1.829	1.669	1.659	1.427	1.305	1.200	1.076	1.066	865	804	16.191
Maluku	1.183	971	1.139	1.018	995	839	715	609	556	457	372	333	9.187
Maluku Utara	966	847	995	836	799	702	660	599	543	453	375	378	8.153
Papua	625	497	627	571	533	456	408	355	370	294	241	226	5.203
Papua Barat	341	308	284	289	293	246	200	206	157	129	90	94	2.637
Papua Selatan	290	301	352	315	353	320	236	211	232	204	161	174	3.149
Papua Tengah	200	170	191	187	169	174	143	131	126	110	83	70	1.754
Papua Pegunungan	112	106	99	105	93	85	79	74	52	45	21	23	894
Papua Barat Daya	419	349	353	389	355	308	279	229	240	209	163	115	3.408
Tidak Diketahui <i>Unknown</i>	8.279	7.315	8.256	7.863	7.577	6.778	6.216	5.813	5.372	4.627	3.849	3.405	75.350
INDONESIA	267.061	238.048	269.912	263.979	255.292	227.186	220.503	215.637	202.926	185.316	157.847	142.408	2.646.115

Sumber/Source: Kementerian Dalam Negeri, Ditjen Dukcapil, Kompilasi Data Administrasi Kependudukan, 2019–2023/*Ministry of Home Affairs, Directorate General of Population and Civil Registration, Compilation of Population Administrative Data, 2019–2023*

Lampiran
Appendix

9.3

Jumlah Kelahiran Hidup yang Teregistrasi sampai dengan *Cut-Off Date* Menurut Wilayah Tempat Kejadian Kelahiran, Tahun Kelahiran, dan Bulan Kelahiran (jiwa), 2019–2023
Number of Registered Live Birth Up Until Cut-Off Date by Region of Birth Occurrence, Year of Birth, and Month of Birth (person), 2019–2023

Wilayah Tempat Kejadian Kelahiran <i>Region of Birth Occurrence</i>	Tahun Kelahiran/ <i>Year of Birth</i>												Jumlah Total
	2019												
	Bulan Kelahiran/ <i>Month of Birth</i>												
(1)	Januari <i>January</i>	Februari <i>February</i>	Maret <i>March</i>	April <i>April</i>	Mei <i>May</i>	Juni <i>June</i>	Juli <i>July</i>	Agustus <i>August</i>	September <i>September</i>	Oktober <i>October</i>	November <i>November</i>	Desember <i>December</i>	(14)
Aceh	7.692	6.145	7.579	8.039	8.868	8.438	8.524	8.193	7.917	8.122	7.557	7.174	94.248
Sumatera Utara	16.598	13.866	16.641	17.806	18.942	17.841	18.458	17.634	17.233	17.534	16.375	16.075	205.003
Sumatera Barat	6.895	5.489	7.312	7.672	8.287	7.692	7.596	7.402	7.108	7.365	6.990	6.680	86.488
Riau	8.656	6.776	8.629	8.635	9.168	8.703	8.674	8.517	8.188	8.417	8.013	7.820	100.196
Jambi	4.938	3.954	4.961	5.040	5.572	5.361	5.130	5.029	5.026	5.011	4.833	4.966	59.821
Sumatera Selatan	11.245	9.398	11.900	11.878	13.325	12.610	11.706	11.399	11.210	11.493	10.961	10.962	138.087
Bengkulu	2.517	2.096	2.626	2.861	3.114	2.828	2.569	2.484	2.567	2.556	2.408	2.396	31.022
Lampung	12.043	10.014	13.342	13.513	14.603	13.455	12.583	12.527	12.472	12.499	11.555	11.667	150.273
Bangka Belitung	1.631	1.270	1.755	1.695	1.815	1.685	1.604	1.698	1.637	1.605	1.585	1.639	19.619
Kepulauan Riau	2.737	2.255	2.767	2.842	3.108	2.857	2.806	2.770	2.904	2.894	2.899	2.726	33.565
DKI Jakarta	14.764	12.369	15.625	16.440	17.883	15.579	15.309	15.346	15.790	16.285	14.711	14.707	184.808
Jawa Barat	64.412	55.107	73.161	72.390	79.348	69.826	68.099	65.585	66.922	67.477	63.007	63.543	808.877
Jawa Tengah	43.956	38.238	55.810	52.195	58.303	49.528	46.589	45.178	47.083	47.064	43.463	44.331	571.738
DI Yogyakarta	3.767	3.128	4.412	4.559	4.796	4.246	3.961	3.740	3.731	3.930	3.506	3.761	47.537
Jawa Timur	45.016	39.174	55.172	54.505	58.289	49.614	47.073	44.378	45.800	46.902	44.436	45.528	575.887
Banten	19.484	16.078	20.793	21.489	23.662	20.891	20.377	19.711	20.836	20.493	18.630	19.260	241.704
Bali	4.931	4.644	5.410	5.607	5.891	5.210	5.206	4.840	4.583	4.775	4.689	4.827	60.613
Nusa Tenggara Barat	7.748	7.038	9.000	8.753	9.263	8.422	8.086	7.566	7.442	7.683	7.423	7.668	96.092
Nusa Tenggara Timur	3.533	3.384	4.318	4.262	4.655	4.020	3.997	3.429	3.322	3.431	3.339	3.366	45.056
Kalimantan Barat	6.862	6.132	7.859	7.203	7.788	7.444	7.374	7.122	7.416	7.051	6.647	6.620	85.518
Kalimantan Tengah	3.527	3.021	3.714	3.570	3.908	3.569	3.466	3.418	3.500	3.537	3.365	3.426	42.021
Kalimantan Selatan	5.544	4.512	5.993	5.881	6.412	5.672	5.619	5.555	5.552	5.505	5.512	5.680	67.437
Kalimantan Timur	6.090	4.911	6.210	6.239	6.675	6.110	6.004	6.043	5.861	5.990	5.821	6.100	72.054
Kalimantan Utara	1.116	911	1.173	1.131	1.172	1.140	1.095	1.171	1.202	1.254	1.168	1.227	13.760
Sulawesi Utara	2.709	2.338	2.728	2.772	2.889	2.737	2.647	2.628	2.670	2.675	2.699	2.689	32.181
Sulawesi Tengah	3.946	3.439	4.260	4.221	4.443	4.073	3.929	3.867	4.050	4.123	3.918	3.977	48.246
Sulawesi Selatan	12.302	10.362	13.415	13.564	14.188	13.471	12.589	11.808	12.542	12.888	11.967	11.869	150.965
Sulawesi Tenggara	3.839	3.371	4.377	4.317	4.579	4.108	3.828	3.584	3.626	3.805	3.762	3.642	46.838
Gorontalo	1.835	1.540	1.921	1.827	2.093	1.880	1.913	1.810	1.866	1.927	1.804	1.863	22.279
Sulawesi Barat	1.950	1.738	2.139	2.095	2.243	2.102	1.960	2.021	2.126	2.189	1.980	1.990	24.533
Maluku	2.328	2.132	2.650	2.584	2.693	2.382	2.318	2.119	2.191	2.086	2.155	2.214	27.852
Maluku Utara	1.728	1.541	1.902	1.848	1.938	1.822	1.787	1.658	1.697	1.698	1.725	1.741	21.085
Papua	1.072	951	1.130	1.161	1.162	1.117	1.079	1.113	1.046	1.041	1.091	1.113	13.076
Papua Barat	563	511	605	606	636	612	563	586	558	509	587	632	6.968
Papua Selatan	808	822	1.059	989	1.039	950	901	739	677	652	668	737	10.041
Papua Tengah	508	491	502	512	574	524	488	457	473	420	440	462	5.851
Papua Pegunungan	314	249	263	280	304	259	266	265	260	217	239	224	3.140
Papua Barat Daya	793	684	808	810	887	872	813	775	795	767	737	714	9.455
Tidak Diketahui <i>Unknown</i>	16.209	13.899	17.381	17.485	18.823	17.595	17.011	15.803	15.807	16.051	15.422	15.153	196.639
INDONESIA	356.606	303.978	401.302	399.276	433.338	387.245	373.997	359.968	365.686	369.921	348.087	351.169	4.450.573

Lanjutan Lampiran/*Continued Appendix 9.3*

Wilayah Tempat Kejadian Kelahiran <i>Region of Birth Occurrence</i>	Tahun Kelahiran/ <i>Year of Birth</i>												Jumlah <i>Total</i>
	2020												
	<i>Bulan Kelahiran/ Month of Birth</i>												
	Januari <i>January</i>	Februari <i>February</i>	Maret <i>March</i>	April <i>April</i>	Mei <i>May</i>	Juni <i>June</i>	Juli <i>July</i>	Agustus <i>August</i>	September <i>September</i>	Oktober <i>October</i>	November <i>November</i>	Desember <i>December</i>	
(1)	(15)	(16)	(17)	(18)	(19)	(20)	(21)	(22)	(23)	(24)	(25)	(26)	(27)
Aceh	7.045	6.652	7.906	7.866	8.570	8.373	8.251	8.338	8.207	8.012	7.583	7.000	93.803
Sumatera Utara	14.340	13.948	16.254	16.150	17.558	16.578	17.225	17.214	16.816	16.604	15.062	14.650	192.399
Sumatera Barat	6.469	5.893	7.264	7.170	7.875	7.549	7.486	7.147	6.702	6.679	6.445	6.521	83.200
Riau	7.271	6.606	7.998	7.895	8.735	8.505	8.647	8.241	8.293	8.339	8.033	7.936	96.499
Jambi	4.461	4.057	4.972	5.148	5.634	5.279	5.229	4.913	4.767	4.783	4.437	4.539	58.219
Sumatera Selatan	10.050	9.251	11.475	11.745	13.055	12.546	11.793	11.051	10.842	11.029	10.337	10.232	133.406
Bengkulu	2.327	2.209	2.516	2.644	3.039	2.895	2.853	2.636	2.327	2.368	2.197	2.272	30.283
Lampung	11.066	11.006	13.105	13.100	14.459	12.968	12.596	12.186	11.836	11.948	11.230	11.189	146.689
Bangka Belitung	1.443	1.361	1.549	1.603	1.734	1.564	1.674	1.534	1.503	1.514	1.435	1.357	18.271
Kepulauan Riau	2.499	2.367	2.769	2.686	3.062	2.902	2.939	2.839	2.864	3.012	2.786	2.697	33.422
DKI Jakarta	13.744	12.793	14.938	15.568	16.884	15.692	14.657	13.869	14.326	14.763	14.176	14.047	175.457
Jawa Barat	59.234	57.315	69.595	69.967	76.262	67.936	63.636	60.439	60.783	62.473	59.790	61.712	769.142
Jawa Tengah	41.790	43.059	54.175	52.205	57.387	49.259	45.362	42.561	43.483	43.321	41.662	43.141	557.405
DI Yogyakarta	3.380	3.282	4.336	4.610	4.757	4.285	4.038	3.654	3.417	3.538	3.511	3.652	46.460
Jawa Timur	43.094	42.548	53.921	53.033	56.815	49.448	45.482	42.076	41.692	43.872	42.861	44.772	559.614
Banten	18.302	17.147	20.276	20.967	23.327	21.109	19.504	18.665	18.392	18.584	17.912	18.471	232.656
Bali	4.654	4.765	5.555	5.694	5.708	5.337	5.000	4.527	4.375	4.624	4.615	4.865	59.719
Nusa Tenggara Barat	7.656	7.635	9.476	9.698	9.538	8.742	8.248	7.649	7.012	7.603	7.308	7.247	97.812
Nusa Tenggara Timur	3.423	3.579	4.058	4.163	4.331	3.953	3.637	3.050	2.847	2.785	2.797	3.023	41.646
Kalimantan Barat	6.301	6.366	7.370	7.365	7.879	7.177	7.419	7.119	7.109	6.847	6.622	6.973	84.547
Kalimantan Tengah	3.357	3.183	3.565	3.593	3.888	3.633	3.587	3.422	3.327	3.325	3.171	3.245	41.296
Kalimantan Selatan	5.212	5.083	5.825	5.969	6.548	5.720	5.673	5.405	5.339	5.415	4.979	5.391	66.559
Kalimantan Timur	5.519	5.330	5.956	6.141	6.881	6.120	5.993	5.890	5.783	5.816	5.489	5.642	70.560
Kalimantan Utara	1.089	934	1.116	1.109	1.168	1.223	1.200	1.155	1.198	1.172	1.157	1.212	13.733
Sulawesi Utara	2.411	2.268	2.452	2.713	2.791	2.764	2.634	2.525	2.421	2.416	2.346	2.469	30.210
Sulawesi Tengah	3.734	3.515	3.992	4.135	4.355	3.999	4.004	3.903	3.792	3.746	3.636	3.791	46.602
Sulawesi Selatan	11.477	11.160	13.200	13.452	14.472	13.255	12.241	11.627	11.137	11.371	10.723	11.247	145.362
Sulawesi Tenggara	3.600	3.634	4.315	4.476	4.811	4.321	3.874	3.546	3.352	3.432	3.371	3.566	46.298
Gorontalo	1.779	1.605	1.821	1.979	2.246	2.015	1.969	1.770	1.661	1.779	1.670	1.756	22.050
Sulawesi Barat	1.923	1.897	2.083	2.250	2.325	2.282	2.098	1.926	1.999	1.959	2.007	1.878	24.627
Maluku	2.053	2.069	2.339	2.567	2.620	2.375	2.215	2.061	1.811	1.888	1.725	1.982	25.705
Maluku Utara	1.499	1.427	1.569	1.789	1.992	1.818	1.644	1.580	1.564	1.633	1.501	1.504	19.520
Papua	1.008	919	976	1.041	1.167	1.012	1.125	1.004	972	949	943	932	12.048
Papua Barat	519	483	517	573	648	622	586	541	501	501	497	540	6.528
Papua Selatan	710	659	796	805	967	854	885	743	659	587	496	589	8.750
Papua Tengah	417	396	433	367	486	485	473	423	402	351	337	431	5.001
Papua Pegunungan	180	207	216	218	237	235	222	214	252	237	208	209	2.635
Papua Barat Daya	641	600	665	739	806	761	747	690	593	637	618	661	8.158
Tidak Diketahui <i>Unknown</i>	14.588	14.155	16.605	16.514	17.765	16.610	15.929	15.013	14.374	14.431	13.576	13.495	183.055
INDONESIA	330.265	321.363	387.949	389.707	422.782	382.201	362.775	343.146	338.730	344.343	329.249	336.836	4.289.346

Lanjutan Lampiran/*Continued Appendix 9.3*

Wilayah Tempat Kejadian Kelahiran <i>Region of Birth Occurrence</i>	Tahun Kelahiran/Year of Birth												Jumlah Total
	2021												
	Bulan Kelahiran/Month of Birth												
(1)	Januari <i>January</i>	Februari <i>February</i>	Maret <i>March</i>	April <i>April</i>	Mei <i>May</i>	Juni <i>June</i>	Juli <i>July</i>	Agustus <i>August</i>	September <i>September</i>	Oktober <i>October</i>	November <i>November</i>	Desember <i>December</i>	(40)
Aceh	7.072	6.881	7.776	8.385	8.143	8.324	8.352	8.130	8.113	8.105	7.596	7.108	93.985
Sumatera Utara	13.064	12.918	14.478	14.993	15.358	14.621	15.388	14.936	15.116	15.728	14.646	14.216	175.462
Sumatera Barat	5.911	5.827	6.945	6.919	7.331	6.854	7.311	6.766	6.868	7.111	6.735	6.764	81.342
Riau	6.927	6.672	7.675	8.002	8.295	7.919	8.298	7.930	7.871	8.548	8.087	7.664	93.888
Jambi	4.205	4.103	4.583	4.639	5.045	4.707	4.771	4.478	4.305	4.695	4.286	4.142	53.959
Sumatera Selatan	9.342	9.129	10.536	10.643	11.062	10.748	10.990	10.133	10.314	10.988	10.687	10.166	124.738
Bengkulu	2.274	2.152	2.398	2.469	2.555	2.518	2.752	2.514	2.564	2.512	2.423	2.389	29.520
Lampung	10.272	10.315	11.609	11.631	12.090	11.533	11.900	11.212	11.532	12.001	11.378	10.977	136.450
Bangka Belitung	1.338	1.308	1.416	1.500	1.465	1.395	1.470	1.419	1.419	1.507	1.437	1.318	16.992
Kepulauan Riau	2.210	2.175	2.459	2.543	2.648	2.627	2.686	2.564	2.652	2.951	2.789	2.610	30.914
DKI Jakarta	11.751	11.052	12.688	12.953	13.826	12.940	13.660	12.842	13.889	14.657	13.882	13.164	157.304
Jawa Barat	55.121	54.201	61.007	60.718	64.340	58.332	58.847	56.084	58.702	60.811	57.808	55.673	701.644
Jawa Tengah	39.148	39.214	44.904	45.197	47.942	42.867	43.676	41.707	45.372	45.557	43.831	42.802	522.217
DI Yogyakarta	2.993	3.049	3.769	3.902	4.148	3.657	3.842	3.475	3.598	3.738	3.516	3.477	43.164
Jawa Timur	39.019	39.332	46.831	47.374	49.150	42.435	42.610	40.476	42.680	43.680	41.460	41.914	516.961
Banten	16.302	16.196	17.748	17.999	19.648	17.921	18.039	17.195	18.127	18.531	17.584	16.999	212.289
Bali	4.855	4.612	5.424	5.332	5.290	4.759	4.688	4.396	4.454	4.615	4.296	4.363	57.084
Nusa Tenggara Barat	6.890	6.768	8.494	8.676	8.495	7.789	7.377	6.992	6.886	7.052	6.460	6.829	88.708
Nusa Tenggara Timur	2.999	3.021	3.368	3.578	3.587	3.224	3.019	2.658	2.647	2.718	2.775	2.820	36.414
Kalimantan Barat	6.319	6.370	6.931	7.149	7.445	6.867	6.970	6.737	6.838	6.916	7.010	6.781	82.333
Kalimantan Tengah	3.036	2.991	3.318	3.295	3.453	3.254	3.227	3.322	3.275	3.339	3.071	3.080	38.661
Kalimantan Selatan	4.799	4.615	5.512	5.655	5.728	5.378	5.478	5.301	5.256	5.577	5.183	4.935	63.417
Kalimantan Timur	5.025	5.036	5.587	5.787	6.022	5.470	5.672	5.540	5.341	5.559	5.486	5.527	66.052
Kalimantan Utara	1.041	940	1.094	1.175	1.140	1.072	1.132	1.137	1.134	1.123	1.076	1.134	13.198
Sulawesi Utara	2.190	2.007	2.425	2.577	2.544	2.378	2.481	2.429	2.465	2.390	2.475	2.352	28.713
Sulawesi Tengah	3.593	3.538	4.107	4.240	4.155	3.845	3.998	3.616	3.476	3.565	3.697	3.687	45.517
Sulawesi Selatan	10.598	9.739	11.654	12.376	12.910	12.362	12.130	11.328	11.634	11.889	11.404	11.552	139.576
Sulawesi Tenggara	3.352	3.402	4.038	4.034	4.174	3.886	3.679	3.207	3.310	3.500	3.334	3.468	43.384
Gorontalo	1.577	1.604	1.891	1.931	1.860	1.729	1.844	1.640	1.525	1.559	1.583	1.703	20.446
Sulawesi Barat	1.894	1.792	2.109	2.132	2.273	2.160	2.075	2.019	2.010	2.054	2.039	2.004	24.561
Maluku	1.923	1.768	2.081	2.205	2.193	1.959	1.862	1.669	1.732	1.678	1.577	1.780	22.427
Maluku Utara	1.409	1.309	1.455	1.665	1.647	1.566	1.507	1.404	1.309	1.347	1.326	1.378	17.322
Papua	820	679	802	854	946	868	886	894	867	856	842	888	10.202
Papua Barat	512	448	507	539	558	536	464	476	511	495	475	509	6.030
Papua Selatan	554	615	770	780	754	654	675	602	486	523	472	512	7.397
Papua Tengah	340	330	363	363	413	344	373	334	336	367	302	369	4.234
Papua Pegunungan	172	165	176	220	178	198	185	204	166	177	174	158	2.173
Papua Barat Daya	581	524	609	659	671	626	623	615	539	543	579	576	7.145
Tidak Diketahui <i>Unknown</i>	12.692	12.339	13.905	14.406	14.460	13.690	13.484	12.774	12.584	12.860	12.018	11.863	157.075
INDONESIA	304.120	299.136	343.442	349.495	363.942	334.012	338.421	321.155	331.903	341.822	325.799	319.651	3.972.898

Lanjutan Lampiran/*Continued Appendix 9.3*

Wilayah Tempat Kejadian Kelahiran <i>Region of Birth Occurrence</i>	Tahun Kelahiran/ <i>Year of Birth</i>												Jumlah <i>Total</i>
	2022												
	Bulan Kelahiran/ <i>Month of Birth</i>												
(1)	Januari <i>January</i>	Februari <i>February</i>	Maret <i>March</i>	April <i>April</i>	Mei <i>May</i>	Juni <i>June</i>	Juli <i>July</i>	Agustus <i>August</i>	September <i>September</i>	Oktober <i>October</i>	November <i>November</i>	Desember <i>December</i>	(53)
Aceh	6.680	6.357	7.422	7.286	7.264	7.735	7.412	7.753	7.608	7.283	6.405	6.220	85.425
Sumatera Utara	12.395	11.605	12.822	12.361	12.874	13.141	12.904	13.200	12.897	12.187	11.137	10.911	148.434
Sumatera Barat	6.043	5.972	6.695	6.681	6.789	6.842	6.815	6.732	6.279	6.090	5.512	5.699	76.149
Riau	6.805	6.325	6.750	6.895	7.287	7.603	7.219	7.157	6.915	6.885	6.483	6.060	82.384
Jambi	3.895	3.731	4.023	4.187	4.441	4.633	4.270	4.270	4.258	4.165	3.790	3.623	49.286
Sumatera Selatan	9.011	8.606	8.877	9.067	9.940	10.218	9.559	9.365	9.219	9.151	8.294	8.079	109.386
Bengkulu	2.161	2.047	2.167	2.220	2.330	2.593	2.432	2.306	2.214	2.147	1.938	1.976	26.531
Lampung	9.897	9.796	9.994	10.753	11.244	11.471	10.892	10.694	10.318	10.045	9.132	8.869	123.105
Bangka Belitung	1.256	1.225	1.283	1.250	1.262	1.321	1.336	1.361	1.276	1.249	1.225	1.187	15.231
Kepulauan Riau	2.116	2.199	2.140	2.178	2.313	2.426	2.475	2.504	2.459	2.468	2.293	2.255	27.826
DKI Jakarta	11.443	10.572	10.902	11.732	12.236	12.260	12.160	12.805	12.851	11.886	11.763	11.646	142.256
Jawa Barat	50.471	48.681	48.646	54.131	57.445	54.100	50.972	52.012	51.184	50.028	45.453	44.862	607.985
Jawa Tengah	39.244	39.117	37.208	41.523	43.637	42.557	41.107	40.963	40.493	39.452	36.892	36.302	478.495
DI Yogyakarta	2.883	3.062	3.116	3.241	3.453	3.698	3.596	3.393	3.379	3.091	3.030	2.877	38.819
Jawa Timur	37.041	37.816	37.816	40.412	41.999	42.130	40.185	40.816	39.768	38.248	36.208	35.760	468.199
Banten	15.111	14.169	14.071	15.320	16.388	15.852	15.087	15.456	15.203	14.595	13.742	13.484	178.478
Bali	4.090	3.958	4.145	4.188	4.383	4.310	4.219	3.991	3.629	3.817	3.724	3.919	48.373
Nusa Tenggara Barat	6.449	6.796	7.101	6.990	6.975	6.952	6.784	6.513	5.912	5.813	5.348	5.485	77.118
Nusa Tenggara Timur	2.755	2.695	2.921	2.722	2.780	2.765	2.620	2.259	2.255	2.096	2.005	1.946	29.819
Kalimantan Barat	6.469	5.901	5.964	5.849	6.173	6.340	6.579	6.444	6.364	6.022	5.528	5.509	73.142
Kalimantan Tengah	2.808	2.950	2.812	2.768	2.983	2.917	2.922	3.038	2.928	2.898	2.722	2.772	34.518
Kalimantan Selatan	4.622	4.724	4.926	4.744	5.078	5.040	4.981	4.957	4.890	4.678	4.458	4.395	57.493
Kalimantan Timur	5.146	4.855	5.077	4.719	4.925	5.273	5.283	5.013	5.078	5.034	4.656	4.585	59.644
Kalimantan Utara	962	944	1.019	936	936	943	1.005	1.016	1.042	1.015	886	875	11.579
Sulawesi Utara	2.269	1.990	2.126	2.031	2.157	2.275	2.180	2.152	2.253	2.067	2.013	2.137	25.650
Sulawesi Tengah	3.484	3.306	3.489	3.245	3.562	3.673	3.328	3.467	3.409	3.395	3.104	3.019	40.481
Sulawesi Selatan	10.517	10.409	10.909	10.727	11.450	11.728	10.932	10.829	10.745	10.772	9.620	9.252	127.890
Sulawesi Tenggara	3.377	3.297	3.385	3.441	3.603	3.740	3.180	2.983	3.054	2.886	2.686	2.911	38.543
Gorontalo	1.539	1.561	1.666	1.749	1.638	1.820	1.650	1.565	1.532	1.590	1.485	1.435	19.230
Sulawesi Barat	1.977	1.839	1.909	1.974	2.106	2.142	1.948	2.068	2.051	1.969	1.839	1.785	23.607
Maluku	1.628	1.582	1.600	1.574	1.603	1.649	1.521	1.444	1.341	1.302	1.258	1.312	17.814
Maluku Utara	1.291	1.254	1.271	1.262	1.274	1.302	1.256	1.161	1.023	1.108	1.114	1.056	14.372
Papua	770	692	789	718	760	695	657	726	689	707	641	667	8.511
Papua Barat	442	418	465	482	464	459	381	364	383	384	352	391	4.985
Papua Selatan	480	472	515	474	453	470	459	385	399	401	346	361	5.215
Papua Tengah	289	305	258	268	271	284	256	246	214	243	234	255	3.123
Papua Pegunungan	145	150	139	155	144	174	138	124	140	155	134	134	1.732
Papua Barat Daya	564	491	502	490	541	502	453	463	418	489	472	478	5.863
Tidak Diketahui <i>Unknown</i>	11.292	10.470	11.018	10.600	11.116	11.129	10.606	10.453	9.892	9.695	8.717	8.307	123.295
INDONESIA	289.817	282.339	287.938	301.343	316.277	315.162	301.759	302.448	295.962	287.506	266.639	262.796	3.509.986

Lanjutan Lampiran/*Continued Appendix 9.3*

Wilayah Tempat Kejadian Kelahiran <i>Region of Birth Occurrence</i>	Tahun Kelahiran/Year of Birth												Jumlah <i>Total</i>
	2023												
	Bulan Kelahiran/Month of Birth												
(1)	Januari <i>January</i>	Februari <i>February</i>	Maret <i>March</i>	April <i>April</i>	Mei <i>May</i>	Juni <i>June</i>	Juli <i>July</i>	Agustus <i>August</i>	September <i>September</i>	Oktober <i>October</i>	November <i>November</i>	Desember <i>December</i>	(66)
Aceh	6.538	5.962	7.389	6.898	6.875	6.489	6.254	6.193	6.024	6.189	5.344	4.391	74.546
Sumatera Utara	10.592	9.507	11.013	10.255	10.128	9.534	9.183	8.721	8.354	7.894	6.476	4.970	106.627
Sumatera Barat	5.940	5.623	6.421	5.915	5.626	5.327	5.234	5.052	4.908	4.711	4.186	3.219	62.162
Riau	5.941	5.518	6.497	6.042	5.933	5.549	5.477	5.148	5.140	4.977	4.217	3.375	63.814
Jambi	3.768	3.346	4.009	3.836	3.725	3.460	3.253	3.264	3.147	3.108	2.732	2.151	39.799
Sumatera Selatan	8.744	7.626	8.789	8.666	8.544	7.790	7.312	7.205	7.194	7.122	6.145	4.977	90.114
Bengkulu	2.081	1.857	2.154	2.114	2.130	1.969	2.024	1.836	1.738	1.806	1.479	1.185	22.373
Lampung	9.587	8.735	9.712	9.688	9.283	8.722	8.274	8.200	8.017	7.620	6.466	5.121	99.425
Bangka Belitung	1.281	1.128	1.293	1.212	1.205	1.216	1.096	1.049	1.118	1.145	964	796	13.503
Kepulauan Riau	2.211	1.993	2.231	2.044	2.091	2.026	2.017	2.092	2.038	2.117	1.729	1.362	23.951
DKI Jakarta	11.405	10.611	12.036	10.959	11.268	10.368	10.719	10.854	10.679	10.885	9.997	8.457	128.238
Jawa Barat	47.857	42.444	48.015	46.916	45.307	39.613	40.009	39.586	39.188	38.086	33.118	27.128	487.267
Jawa Tengah	40.924	35.544	39.821	41.358	39.126	35.030	35.067	36.091	35.925	35.318	31.714	27.296	433.214
DI Yogyakarta	3.080	2.870	3.399	3.578	3.455	2.900	3.050	3.178	3.066	2.990	2.643	2.257	36.466
Jawa Timur	37.575	34.334	38.964	39.934	38.572	33.435	33.274	34.474	32.926	32.477	29.108	24.314	409.387
Banten	13.674	11.900	13.827	13.040	12.775	11.470	11.266	11.437	11.053	10.519	9.180	7.240	137.381
Bali	3.803	3.411	3.966	3.730	4.073	3.658	3.338	3.308	3.133	3.046	2.498	2.065	40.029
Nusa Tenggara Barat	5.705	5.380	6.024	6.045	5.733	5.001	4.464	4.306	4.217	4.132	3.476	3.015	57.498
Nusa Tenggara Timur	2.043	1.932	2.262	2.170	2.229	1.731	1.515	1.359	1.296	1.252	1.032	756	19.577
Kalimantan Barat	5.916	5.379	5.955	5.548	5.343	5.102	5.056	4.733	4.556	4.465	3.762	3.226	59.041
Kalimantan Tengah	2.898	2.444	2.589	2.622	2.537	2.441	2.249	2.202	2.030	2.018	1.818	1.390	27.238
Kalimantan Selatan	4.367	3.928	4.531	4.403	4.349	3.845	3.915	3.762	3.565	3.554	3.104	2.509	45.832
Kalimantan Timur	4.671	4.265	4.700	4.609	4.396	4.101	4.186	4.140	3.988	3.977	3.532	2.882	49.447
Kalimantan Utara	993	872	945	919	899	847	765	795	727	778	666	548	9.754
Sulawesi Utara	2.068	1.838	2.015	1.876	1.795	1.771	1.669	1.788	1.673	1.487	1.365	1.098	20.443
Sulawesi Tengah	3.142	2.718	3.009	2.924	2.880	2.520	2.287	2.201	2.147	2.088	1.741	1.425	29.082
Sulawesi Selatan	9.780	8.629	9.905	9.945	9.768	8.775	8.303	8.272	8.101	7.739	6.576	5.074	100.867
Sulawesi Tenggara	3.041	2.606	3.018	2.914	2.898	2.466	2.218	2.145	1.910	1.835	1.543	1.289	27.883
Gorontalo	1.476	1.305	1.514	1.417	1.541	1.345	1.295	1.178	1.074	1.061	1.026	776	15.008
Sulawesi Barat	1.809	1.652	1.934	1.792	1.792	1.569	1.467	1.403	1.351	1.384	1.132	914	18.199
Maluku	1.296	1.075	1.260	1.172	1.161	991	853	789	757	679	557	396	10.986
Maluku Utara	1.047	913	1.061	919	887	799	780	707	677	623	516	440	9.369
Papua	657	524	652	607	569	488	466	405	444	383	338	265	5.798
Papua Barat	361	324	306	327	325	290	231	251	215	198	156	122	3.106
Papua Selatan	312	313	366	346	382	344	272	247	267	267	224	209	3.549
Papua Tengah	210	189	201	208	180	186	160	150	152	146	116	91	1.989
Papua Pegunungan	117	110	106	114	99	90	83	86	55	54	33	27	974
Papua Barat Daya	443	374	375	421	389	346	317	273	300	278	225	146	3.887
Tidak Diketahui <i>Unknown</i>	8.656	7.696	8.765	8.369	8.136	7.382	6.895	6.572	6.355	5.971	5.056	3.970	83.823
INDONESIA	276.009	246.875	281.029	275.852	268.404	240.986	236.293	235.452	229.505	224.379	195.990	160.872	2.871.646

Sumber/Source: Kementerian Dalam Negeri, Ditjen Dukcapil, Kompilasi Data Administrasi Kependudukan, 2019–2023/*Ministry of Home Affairs, Directorate General of Population and Civil Registration, Compilation of Population Administrative Data, 2019–2023*

Jumlah Kelahiran Hidup yang Teregistrasi Berdasarkan Periode Waktu yang Diwajibkan Menurut Wilayah Tempat Kejadian Kelahiran, Tahun Kelahiran, dan Umur Ibu Saat Melahirkan (jiwa), 2019–2023
Number of Registered Live Birth within the Statutory Period by Region of Birth Occurrence, Year of Birth, and Mother's Age at The Time of Birth (person), 2019–2023

Wilayah Tempat Kejadian Kelahiran <i>Region of Birth Occurrence</i>	Tahun Kelahiran/Year of Birth									
	2019									
	Umur Ibu Saat Melahirkan/Mother's Age at the Time of Birth									Jumlah Total
10-14	15-19	20-24	25-29	30-34	35-39	40-44	45-49	50+		
(1)	(2)	(3)	(4)	(5)	(6)	(7)	(8)	(9)	(10)	(11)
Aceh	1	1.061	6.939	12.950	9.843	5.538	1.386	101	23	37.842
Sumatera Utara	-	847	6.978	15.621	10.682	5.664	1.180	114	16	41.102
Sumatera Barat	-	709	4.959	11.648	8.837	4.920	1.336	88	12	32.509
Riau	1	632	4.752	10.882	8.258	4.608	1.049	94	7	30.283
Jambi	2	941	4.562	7.473	5.659	3.120	705	46	15	22.523
Sumatera Selatan	17	2.263	9.155	15.263	11.350	5.502	1.216	112	22	44.900
Bengkulu	2	627	2.359	4.380	3.076	1.467	357	30	2	12.300
Lampung	4	2.551	11.275	17.727	14.764	7.979	1.973	170	48	56.491
Bangka Belitung	8	842	2.817	3.722	2.747	1.416	323	32	1	11.908
Kepulauan Riau	2	268	2.236	5.035	4.502	2.717	617	44	5	15.426
DKI Jakarta	16	2.152	17.851	41.534	32.221	19.109	4.293	252	17	117.445
Jawa Barat	20	10.882	62.442	93.544	63.081	37.955	9.297	761	113	278.095
Jawa Tengah	48	15.945	83.114	120.376	84.271	47.447	11.397	722	103	363.423
DI Yogyakarta	2	959	7.144	12.644	9.596	5.814	1.443	77	2	37.681
Jawa Timur	35	11.180	57.275	85.993	63.056	35.965	8.443	767	102	262.816
Banten	5	1.763	12.916	24.593	17.907	10.001	2.469	183	23	69.860
Bali	-	563	3.909	7.125	4.373	2.375	559	53	15	18.972
Nusa Tenggara Barat	11	1.534	4.801	7.504	6.208	3.612	974	136	25	24.805
Nusa Tenggara Timur	-	96	416	1.273	1.421	907	235	26	6	4.380
Kalimantan Barat	4	1.019	5.251	9.347	6.914	3.630	912	92	13	27.182
Kalimantan Tengah	3	785	2.727	4.358	3.317	1.816	432	38	8	13.484
Kalimantan Selatan	2	1.167	5.485	8.416	5.845	3.159	802	55	8	24.939
Kalimantan Timur	4	1.368	7.414	12.061	8.898	5.174	1.314	106	23	36.362
Kalimantan Utara	39	264	1.149	2.066	1.529	974	242	24	3	6.290
Sulawesi Utara	6	708	2.121	3.199	2.227	1.352	378	33	8	10.032
Sulawesi Tengah	6	609	1.952	3.075	2.311	1.343	351	42	6	9.695
Sulawesi Selatan	21	2.379	9.661	16.102	11.364	6.708	1.942	209	47	48.433
Sulawesi Tenggara	1	634	1.979	3.202	2.572	1.558	434	50	7	10.437
Gorontalo	1	603	1.944	2.614	1.524	888	304	22	5	7.905
Sulawesi Barat	2	506	1.622	2.187	1.741	1.008	342	37	11	7.456
Maluku	-	63	378	951	827	503	140	29	8	2.899
Maluku Utara	1	157	590	1.234	1.017	662	173	24	4	3.862
Papua	-	50	467	1.004	777	414	115	13	7	2.847
Papua Barat	-	22	142	266	232	153	25	5	4	849
Papua Selatan	3	112	386	655	512	262	64	14	10	2.018
Papua Tengah	-	32	181	299	229	124	40	8	5	918
Papua Pegunungan	-	25	57	111	75	45	5	-	1	319
Papua Barat Daya	1	48	306	588	527	307	81	13	10	1.881
Tidak Diketahui <i>Unknown</i>	8	2.227	10.191	17.425	13.438	7.439	1.944	167	40	52.879
INDONESIA	276	68.593	359.903	588.447	427.728	243.635	59.292	4.789	785	1.753.448

Lanjutan Lampiran/*Continued Appendix 10.1*

Wilayah Tempat Kejadian Kelahiran <i>Region of Birth Occurrence</i>	Tahun Kelahiran/ <i>Year of Birth</i>									Jumlah Total
	2020									
	Umur Ibu Saat Melahirkan/ <i>Mother's Age at the Time of Birth</i>									
(1)	10-14	15-19	20-24	25-29	30-34	35-39	40-44	45-49	50+	(21)
(12)	(13)	(14)	(15)	(16)	(17)	(18)	(19)	(20)	(21)	(21)
Aceh	4	854	7.295	12.389	9.798	5.560	1.486	123	20	37.529
Sumatera Utara	4	743	7.138	15.203	10.705	5.416	1.271	129	16	40.625
Sumatera Barat	2	464	4.347	9.855	7.092	4.057	1.101	89	9	27.016
Riau	–	499	4.541	9.892	7.736	4.083	983	70	10	27.814
Jambi	3	794	4.427	7.136	5.267	2.897	744	58	8	21.334
Sumatera Selatan	13	1.843	8.599	13.786	10.303	5.408	1.200	104	20	41.276
Bengkulu	3	506	2.345	4.111	2.880	1.538	351	24	3	11.761
Lampung	7	2.105	12.224	18.162	15.113	8.632	2.158	231	45	58.677
Bangka Belitung	3	566	2.606	3.289	2.474	1.332	380	38	6	10.694
Kepulauan Riau	–	229	2.120	5.134	4.512	2.744	686	37	5	15.467
DKI Jakarta	15	1.503	16.204	39.016	30.478	17.696	4.240	206	22	109.380
Jawa Barat	9	8.096	57.823	86.861	58.352	35.282	8.963	695	104	256.185
Jawa Tengah	54	10.888	70.181	102.301	71.419	39.772	9.991	640	73	305.319
DI Yogyakarta	2	698	6.541	11.778	8.632	5.064	1.342	90	8	34.155
Jawa Timur	37	8.431	52.721	78.786	55.476	32.678	7.927	711	137	236.904
Banten	7	1.638	13.317	24.688	17.763	9.950	2.565	208	39	70.175
Bali	2	372	3.336	6.451	3.802	2.029	498	49	13	16.552
Nusa Tenggara Barat	6	1.450	5.572	8.031	7.039	4.484	1.254	181	30	28.047
Nusa Tenggara Timur	–	77	563	1.359	1.490	1.044	296	30	6	4.865
Kalimantan Barat	7	954	5.400	9.037	6.716	3.562	952	80	13	26.721
Kalimantan Tengah	5	640	2.666	4.182	3.205	1.819	499	57	9	13.082
Kalimantan Selatan	4	817	5.276	7.568	5.336	2.898	776	63	10	22.748
Kalimantan Timur	2	994	6.757	11.224	8.315	4.678	1.236	98	21	33.325
Kalimantan Utara	2	217	1.266	2.013	1.537	951	259	35	3	6.283
Sulawesi Utara	2	515	1.784	2.763	1.896	1.102	351	50	6	8.469
Sulawesi Tengah	5	447	1.956	2.899	2.150	1.245	383	35	4	9.124
Sulawesi Selatan	9	1.773	7.843	12.993	9.482	5.618	1.676	176	28	39.598
Sulawesi Tenggara	2	544	2.230	3.221	2.645	1.599	466	59	13	10.779
Gorontalo	7	479	1.830	2.548	1.426	813	255	25	7	7.390
Sulawesi Barat	3	489	1.607	2.097	1.665	981	304	31	13	7.190
Maluku	–	50	347	798	730	414	118	21	9	2.487
Maluku Utara	–	152	596	1.158	1.028	623	188	33	9	3.787
Papua	1	46	377	840	651	382	94	9	3	2.403
Papua Barat	–	18	126	254	245	118	31	7	1	800
Papua Selatan	–	105	365	634	493	285	66	9	3	1.960
Papua Tengah	–	24	134	296	235	135	44	5	1	874
Papua Pegunungan	–	12	46	91	72	35	12	–	–	268
Papua Barat Daya	–	27	205	440	302	194	68	10	8	1.254
Tidak Diketahui <i>Unknown</i>	7	1.655	9.787	16.271	12.700	7.322	2.007	191	42	49.982
INDONESIA	227	51.714	332.498	539.555	391.160	224.440	57.221	4.707	777	1.602.299

Lanjutan Lampiran/*Continued Appendix 10.1*

Wilayah Tempat Kejadian Kelahiran <i>Region of Birth Occurrence</i>	Tahun Kelahiran/ <i>Year of Birth</i>									Jumlah <i>Total</i>
	2021									
	Umur Ibu Saat Melahirkan/ <i>Mother's Age at the Time of Birth</i>									
(1)	10-14 (22)	15-19 (23)	20-24 (24)	25-29 (25)	30-34 (26)	35-39 (27)	40-44 (28)	45-49 (29)	50+ (30)	(31)
Aceh	4	975	9.108	15.391	12.131	7.040	1.923	143	20	46.735
Sumatera Utara	2	728	7.896	16.918	12.395	6.446	1.605	139	25	46.154
Sumatera Barat	1	465	5.014	12.033	8.278	5.037	1.342	99	10	32.279
Riau	3	473	5.795	12.412	9.769	5.265	1.341	107	19	35.184
Jambi	1	666	4.800	7.374	5.358	3.128	829	62	10	22.228
Sumatera Selatan	21	1.979	10.112	15.594	12.004	6.345	1.472	142	24	47.693
Bengkulu	5	512	2.611	4.573	3.339	1.672	414	38	2	13.166
Lampung	11	1.654	13.178	19.982	16.049	9.289	2.516	245	42	62.966
Bangka Belitung	6	456	2.580	3.227	2.595	1.305	392	27	1	10.589
Kepulauan Riau	-	254	2.234	5.439	4.347	2.586	699	42	7	15.608
DKI Jakarta	11	1.321	16.057	39.975	31.067	18.150	4.737	255	34	111.607
Jawa Barat	20	6.925	64.911	98.502	66.373	39.513	11.047	864	128	288.283
Jawa Tengah	53	8.363	72.624	111.910	77.804	43.552	11.562	753	95	326.716
DI Yogyakarta	10	595	6.313	11.770	8.340	4.929	1.327	82	8	33.374
Jawa Timur	38	7.983	59.743	88.429	60.104	35.374	9.151	838	158	261.818
Banten	6	1.385	14.582	27.978	20.667	11.639	3.103	236	41	79.637
Bali	3	389	3.974	7.452	4.386	2.422	613	70	15	19.324
Nusa Tenggara Barat	12	1.443	6.844	9.501	8.201	5.373	1.661	220	44	33.299
Nusa Tenggara Timur	1	122	753	1.726	1.912	1.320	336	25	7	6.202
Kalimantan Barat	8	1.217	6.899	10.620	8.036	4.390	1.189	115	14	32.488
Kalimantan Tengah	6	685	3.044	4.388	3.515	2.004	584	56	10	14.292
Kalimantan Selatan	3	832	6.021	8.524	6.203	3.372	936	96	10	25.997
Kalimantan Timur	6	790	6.823	11.525	8.336	4.840	1.326	123	12	33.781
Kalimantan Utara	2	241	1.359	2.291	1.614	1.067	296	23	7	6.900
Sulawesi Utara	2	630	2.306	3.588	2.285	1.323	405	47	10	10.596
Sulawesi Tengah	3	503	2.588	3.897	2.927	1.629	460	61	10	12.078
Sulawesi Selatan	16	1.930	10.163	16.152	11.940	7.042	2.149	174	49	49.615
Sulawesi Tenggara	6	538	2.545	3.752	3.064	1.963	547	72	16	12.503
Gorontalo	8	475	2.062	2.932	1.589	996	295	29	4	8.390
Sulawesi Barat	4	469	1.888	2.448	1.854	1.115	349	46	11	8.184
Maluku	-	61	481	1.045	924	593	170	32	11	3.317
Maluku Utara	-	161	647	1.275	1.046	629	198	31	5	3.992
Papua	-	37	411	923	731	390	111	9	10	2.622
Papua Barat	-	27	179	351	293	174	54	7	2	1.087
Papua Selatan	1	100	412	704	580	298	84	10	13	2.202
Papua Tengah	1	37	201	370	311	162	48	8	6	1.144
Papua Pegunungan	-	17	41	125	97	45	15	-	2	342
Papua Barat Daya	2	25	235	531	399	243	73	16	5	1.529
Tidak Diketahui <i>Unknown</i>	14	1.602	10.527	17.260	13.541	8.035	2.180	195	58	53.412
INDONESIA	290	47.065	367.961	602.887	434.404	250.695	67.539	5.537	955	1.777.333

Lanjutan Lampiran/*Continued Appendix 10.1*

Wilayah Tempat Kejadian Kelahiran <i>Region of Birth Occurrence</i>	Tahun Kelahiran/ <i>Year of Birth</i>									Jumlah Total <i>Total</i>
	2022									
	Umur Ibu Saat Melahirkan/ <i>Mother's Age at the Time of Birth</i>									
(1)	10-14 (32)	15-19 (33)	20-24 (34)	25-29 (35)	30-34 (36)	35-39 (37)	40-44 (38)	45-49 (39)	50+ (40)	(41)
Aceh	2	1.034	9.849	16.397	12.488	7.535	2.104	125	27	49.561
Sumatera Utara	2	706	7.834	17.580	12.416	6.264	1.590	134	29	46.555
Sumatera Barat	2	448	5.191	13.114	8.641	5.177	1.487	87	4	34.151
Riau	4	506	6.001	13.252	9.587	5.192	1.410	106	13	36.071
Jambi	4	655	4.872	7.807	5.647	3.093	849	70	11	23.008
Sumatera Selatan	18	1.789	10.865	17.002	12.334	6.695	1.531	127	19	50.380
Bengkulu	4	509	2.660	4.678	3.253	1.689	427	26	5	13.251
Lampung	3	1.394	13.226	20.412	15.474	9.454	2.603	202	24	62.792
Bangka Belitung	4	394	2.409	3.139	2.312	1.260	329	30	2	9.879
Kepulauan Riau	4	219	1.981	5.194	4.133	2.407	734	61	10	14.743
DKI Jakarta	20	1.250	15.377	39.536	30.676	17.108	4.550	285	37	108.839
Jawa Barat	25	6.512	66.436	105.103	70.813	40.587	12.265	957	122	302.820
Jawa Tengah	56	7.983	74.090	112.860	77.129	41.767	11.828	722	64	326.499
DI Yogyakarta	3	485	5.725	11.555	8.101	4.288	1.228	82	4	31.471
Jawa Timur	58	7.528	61.756	91.761	61.970	34.435	9.981	866	130	268.485
Banten	4	1.141	13.751	27.963	20.458	11.180	3.236	241	48	78.022
Bali	4	325	3.458	7.482	4.505	2.313	624	51	11	18.773
Nusa Tenggara Barat	9	1.073	6.155	9.406	7.993	5.220	1.583	180	42	31.661
Nusa Tenggara Timur	3	197	1.013	2.303	2.309	1.546	447	29	12	7.859
Kalimantan Barat	21	1.304	7.497	11.707	8.515	4.782	1.310	137	25	35.298
Kalimantan Tengah	8	608	3.219	4.728	3.571	2.085	582	54	10	14.865
Kalimantan Selatan	3	756	6.506	8.772	6.351	3.523	980	78	11	26.980
Kalimantan Timur	10	838	6.973	11.727	8.488	4.909	1.331	104	21	34.401
Kalimantan Utara	1	203	1.349	2.160	1.633	979	307	32	4	6.668
Sulawesi Utara	2	721	2.434	3.601	2.472	1.267	437	50	12	10.996
Sulawesi Tengah	4	676	3.273	4.730	3.372	1.848	595	58	7	14.563
Sulawesi Selatan	21	1.972	11.259	18.136	12.669	7.211	2.351	218	41	53.878
Sulawesi Tenggara	5	560	2.741	4.141	3.154	1.997	608	49	13	13.268
Gorontalo	6	518	2.077	2.907	1.756	941	309	27	5	8.546
Sulawesi Barat	7	496	2.263	2.937	2.058	1.259	425	53	12	9.510
Maluku	-	82	563	1.185	1.016	635	206	29	8	3.724
Maluku Utara	-	149	664	1.340	1.037	681	194	30	6	4.101
Papua	-	53	423	1.078	877	440	128	19	11	3.029
Papua Barat	-	31	175	444	340	183	53	13	9	1.248
Papua Selatan	-	64	344	658	472	311	73	10	3	1.935
Papua Tengah	-	37	198	389	271	166	48	8	4	1.121
Papua Pegunungan	-	20	54	122	101	52	17	-	-	366
Papua Barat Daya	-	44	266	653	495	301	89	6	6	1.860
Tidak Diketahui <i>Unknown</i>	9	1.392	9.756	16.912	12.587	7.431	2.115	196	57	50.455
INDONESIA	326	44.672	374.683	624.871	441.474	248.211	70.964	5.552	879	1.811.632

Lanjutan Lampiran/*Continued Appendix 10.1*

Wilayah Tempat Kejadian Kelahiran <i>Region of Birth Occurrence</i>	Tahun Kelahiran/ <i>Year of Birth</i>									Jumlah <i>Total</i>
	2023									
	Umur Ibu Saat Melahirkan/ <i>Mother's Age at the Time of Birth</i>									
(1)	10-14 (42)	15-19 (43)	20-24 (44)	25-29 (45)	30-34 (46)	35-39 (47)	40-44 (48)	45-49 (49)	50+ (50)	(51)
Aceh	11	1.082	11.179	18.172	14.007	8.264	2.350	188	25	55.278
Sumatera Utara	4	761	9.001	19.624	14.235	7.188	1.927	172	30	52.942
Sumatera Barat	2	437	5.564	14.403	9.886	5.694	1.720	105	8	37.819
Riau	3	513	6.295	13.798	10.068	5.360	1.465	114	11	37.627
Jambi	6	650	5.315	8.304	5.936	3.305	961	89	16	24.582
Sumatera Selatan	18	1.796	11.926	19.732	13.915	7.512	1.977	149	22	57.047
Bengkulu	6	578	2.850	5.181	3.589	1.724	486	31	3	14.448
Lampung	6	1.253	13.647	20.598	15.592	9.268	2.748	287	50	63.449
Bangka Belitung	13	409	2.597	3.108	2.301	1.325	373	25	2	10.153
Kepulauan Riau	2	243	2.184	5.739	4.433	2.714	783	56	8	16.162
DKI Jakarta	21	1.261	14.438	38.076	30.939	17.121	4.885	279	37	107.057
Jawa Barat	28	6.236	69.699	112.415	78.139	42.478	13.808	1.030	138	323.971
Jawa Tengah	66	8.056	77.524	120.146	83.523	43.894	13.010	797	63	347.079
DI Yogyakarta	5	515	5.350	11.566	8.492	4.410	1.371	94	9	31.812
Jawa Timur	62	7.868	68.066	100.880	68.622	37.395	11.573	920	165	295.551
Banten	4	1.184	14.276	29.417	22.165	12.162	3.566	276	37	83.087
Bali	2	392	3.696	8.108	4.944	2.359	646	69	14	20.230
Nusa Tenggara Barat	9	947	6.352	9.702	8.341	5.421	1.764	215	42	32.793
Nusa Tenggara Timur	5	210	1.111	2.567	2.622	1.690	571	59	10	8.845
Kalimantan Barat	13	1.540	8.337	12.585	9.078	4.944	1.505	133	16	38.151
Kalimantan Tengah	5	562	3.475	4.887	3.930	2.261	675	65	16	15.876
Kalimantan Selatan	10	675	6.606	8.895	6.689	3.637	1.109	116	11	27.748
Kalimantan Timur	14	840	7.103	11.942	8.827	4.878	1.469	121	18	35.212
Kalimantan Utara	2	199	1.335	2.304	1.740	989	348	40	-	6.957
Sulawesi Utara	6	776	2.614	3.906	2.787	1.382	446	50	9	11.976
Sulawesi Tengah	15	786	3.545	5.031	3.786	1.990	689	56	23	15.921
Sulawesi Selatan	23	1.941	11.746	19.257	13.887	7.908	2.586	216	52	57.616
Sulawesi Tenggara	5	583	2.919	4.405	3.397	2.140	672	64	17	14.202
Gorontalo	9	492	2.264	3.066	1.956	994	328	32	4	9.145
Sulawesi Barat	2	512	2.384	3.193	2.386	1.401	463	49	9	10.399
Maluku	-	94	652	1.454	1.210	764	243	38	17	4.472
Maluku Utara	-	138	820	1.485	1.134	655	213	29	10	4.484
Papua	2	39	479	1.095	915	490	146	11	10	3.187
Papua Barat	-	35	207	423	361	173	58	11	6	1.274
Papua Selatan	3	97	376	685	491	343	91	11	3	2.100
Papua Tengah	-	32	205	363	259	134	51	6	2	1.052
Papua Pegunungan	-	16	61	118	128	46	21	3	3	396
Papua Barat Daya	-	27	273	652	521	309	84	14	4	1.884
Tidak Diketahui <i>Unknown</i>	16	1.267	9.444	15.861	12.519	7.056	2.009	199	53	48.424
INDONESIA	398	45.042	395.915	663.143	477.750	261.778	79.190	6.219	973	1.930.408

Sumber/*Source*: Kementerian Dalam Negeri, Ditjen Dukcapil, Kompilasi Data Administrasi Kependudukan, 2019–2023/*Ministry of Home Affairs, Directorate General of Population and Civil Registration, Compilation of Population Administrative Data, 2019–2023*

Lampiran
Appendix

10.2

Jumlah Kelahiran Hidup yang Teregistrasi Berdasarkan Tahun 0 Menurut Wilayah Tempat Kejadian Kelahiran, Tahun Kelahiran, dan Umur Ibu Saat Melahirkan (jiwa), 2019–2023
Number of Registered Live Birth within the Year 0 by Region of Birth Occurrence, Year of Birth, and Mother's Age at The Time of Birth (person), 2019–2023

Wilayah Tempat Kejadian Kelahiran <i>Region of Birth Occurrence</i>	Tahun Kelahiran/Year of Birth									Jumlah Total
	2019									
	Umur Ibu Saat Melahirkan/Mother's Age at the Time of Birth									
(1)	10-14	15-19	20-24	25-29	30-34	35-39	40-44	45-49	50+	(11)
Aceh	3	1.666	10.494	18.775	14.548	8.097	2.019	160	28	55.790
Sumatera Utara	1	1.898	13.857	27.772	19.449	10.241	2.164	218	38	75.638
Sumatera Barat	-	1.145	7.760	16.969	13.001	7.419	2.070	159	15	48.538
Riau	1	1.254	8.175	16.802	12.620	6.956	1.647	153	16	47.624
Jambi	3	1.596	7.087	10.993	8.290	4.651	1.084	74	20	33.798
Sumatera Selatan	24	3.881	14.765	23.982	17.972	8.733	1.994	182	34	71.567
Bengkulu	4	1.049	3.760	6.573	4.615	2.242	566	48	4	18.861
Lampung	8	4.156	17.726	26.839	21.903	11.936	3.024	286	81	85.959
Bangka Belitung	8	1.106	3.490	4.549	3.405	1.725	412	42	2	14.739
Kepulauan Riau	3	442	3.313	7.240	6.300	3.800	863	67	11	22.039
DKI Jakarta	20	3.039	22.512	51.905	40.041	23.669	5.366	341	28	146.921
Jawa Barat	33	19.264	99.061	144.005	98.043	59.944	15.150	1.316	213	437.029
Jawa Tengah	70	21.237	105.515	150.475	104.926	59.505	14.583	994	133	457.438
DI Yogyakarta	3	1.129	7.931	14.118	10.668	6.536	1.634	96	3	42.118
Jawa Timur	55	17.567	83.584	119.902	87.762	50.079	11.964	1.201	211	372.325
Banten	10	3.411	22.618	40.281	29.101	16.337	4.057	328	51	116.194
Bali	2	1.303	7.669	12.925	7.839	4.336	1.035	111	26	35.246
Nusa Tenggara Barat	18	3.127	8.679	13.094	10.768	6.345	1.808	274	49	44.162
Nusa Tenggara Timur	-	238	1.118	2.825	3.039	1.979	501	62	23	9.785
Kalimantan Barat	9	2.092	9.072	14.764	10.867	5.870	1.517	162	33	44.386
Kalimantan Tengah	9	1.383	4.347	6.570	4.897	2.718	692	64	15	20.695
Kalimantan Selatan	3	2.090	8.860	13.129	9.057	4.963	1.305	115	20	39.542
Kalimantan Timur	6	2.042	9.947	15.622	11.676	6.803	1.764	154	34	48.048
Kalimantan Utara	46	366	1.503	2.657	1.941	1.244	319	32	4	8.112
Sulawesi Utara	9	1.183	3.374	4.777	3.269	1.958	574	67	17	15.228
Sulawesi Tengah	7	1.260	3.915	5.870	4.350	2.635	712	105	19	18.873
Sulawesi Selatan	40	4.517	16.827	26.751	18.711	11.332	3.300	363	94	81.935
Sulawesi Tenggara	6	1.307	3.908	5.952	4.829	2.893	781	103	20	19.799
Gorontalo	3	1.111	3.166	4.091	2.361	1.375	465	42	10	12.624
Sulawesi Barat	6	900	2.808	3.631	2.909	1.660	576	59	19	12.568
Maluku	-	165	906	2.158	1.884	1.161	349	78	36	6.737
Maluku Utara	1	315	1.230	2.248	1.857	1.128	343	54	13	7.189
Papua	-	110	721	1.554	1.246	671	201	33	21	4.557
Papua Barat	1	68	280	552	469	306	76	20	11	1.783
Papua Selatan	7	282	709	1.160	894	519	143	39	28	3.781
Papua Tengah	-	58	292	478	351	196	66	14	11	1.466
Papua Pegunungan	2	54	123	260	173	106	26	2	5	751
Papua Barat Daya	1	102	547	1.050	909	521	144	20	25	3.319
Tidak Diketahui <i>Unknown</i>	19	4.204	17.266	28.310	21.773	12.226	3.231	331	98	87.458
INDONESIA	441	112.117	538.915	851.608	618.713	354.815	88.525	7.969	1.519	2.574.622

Lanjutan Lampiran/*Continued Appendix 10.2*

Wilayah Tempat Kejadian Kelahiran <i>Region of Birth Occurrence</i>	Tahun Kelahiran/ <i>Year of Birth</i>									Jumlah <i>Total</i>
	2020									
	Umur Ibu Saat Melahirkan/ <i>Mother's Age at the Time of Birth</i>									
(1)	10-14 (12)	15-19 (13)	20-24 (14)	25-29 (15)	30-34 (16)	35-39 (17)	40-44 (18)	45-49 (19)	50+ (20)	(21)
Aceh	6	1.487	11.306	18.812	14.928	8.431	2.164	196	34	57.364
Sumatera Utara	5	1.860	15.015	28.190	19.835	10.227	2.424	246	44	77.846
Sumatera Barat	4	982	7.714	16.006	11.805	6.821	1.918	151	14	45.415
Riau	1	1.068	8.229	16.028	12.230	6.632	1.655	131	16	45.990
Jambi	6	1.512	7.394	11.160	8.254	4.618	1.221	95	16	34.276
Sumatera Selatan	34	3.456	14.688	22.649	17.060	8.820	2.054	188	35	68.984
Bengkulu	4	924	3.894	6.372	4.502	2.366	577	52	6	18.697
Lampung	13	3.544	19.417	27.712	22.509	12.987	3.336	350	81	89.949
Bangka Belitung	5	802	3.335	4.207	3.163	1.703	497	56	7	13.775
Kepulauan Riau	5	398	3.179	7.200	6.148	3.703	926	66	7	21.632
DKI Jakarta	20	2.200	20.769	48.551	37.870	21.966	5.324	296	45	137.041
Jawa Barat	22	15.283	95.315	138.113	93.080	57.021	14.914	1.250	219	415.217
Jawa Tengah	69	16.045	97.780	138.831	96.472	54.477	13.841	940	113	418.568
DI Yogyakarta	3	881	7.686	13.762	10.120	5.948	1.607	109	9	40.125
Jawa Timur	52	14.056	80.202	113.176	79.618	46.901	11.671	1.125	258	347.059
Banten	11	3.118	23.313	40.141	28.855	16.280	4.181	350	72	116.321
Bali	4	993	7.288	12.628	7.483	4.056	1.018	103	31	33.604
Nusa Tenggara Barat	14	3.442	11.080	15.149	12.817	8.106	2.317	315	75	53.315
Nusa Tenggara Timur	-	228	1.437	3.084	3.341	2.245	632	77	12	11.056
Kalimantan Barat	13	2.014	9.499	14.481	10.841	5.855	1.599	143	30	44.475
Kalimantan Tengah	10	1.274	4.459	6.532	5.022	2.889	780	83	16	21.065
Kalimantan Selatan	5	1.595	8.835	12.176	8.662	4.777	1.251	116	24	37.441
Kalimantan Timur	6	1.577	9.330	14.841	11.025	6.312	1.688	145	34	44.958
Kalimantan Utara	4	351	1.702	2.661	1.981	1.251	358	54	3	8.365
Sulawesi Utara	7	1.047	3.041	4.467	2.921	1.776	584	92	13	13.948
Sulawesi Tengah	10	1.031	3.819	5.213	3.890	2.318	724	80	11	17.096
Sulawesi Selatan	27	3.753	15.379	23.710	16.963	10.262	3.059	348	66	73.567
Sulawesi Tenggara	11	1.242	4.510	6.233	5.002	3.121	868	103	32	21.122
Gorontalo	10	932	3.128	4.131	2.259	1.410	405	42	11	12.328
Sulawesi Barat	6	982	3.081	3.802	2.864	1.737	554	80	24	13.130
Maluku	-	179	1.010	1.985	1.781	1.107	353	61	31	6.507
Maluku Utara	2	384	1.356	2.228	1.922	1.136	357	74	22	7.481
Papua	1	98	709	1.437	1.107	663	178	25	13	4.231
Papua Barat	-	44	273	532	463	238	69	17	7	1.643
Papua Selatan	2	196	619	1.068	863	496	143	28	13	3.428
Papua Tengah	1	50	278	526	396	225	67	16	4	1.563
Papua Pegunungan	3	31	107	211	165	88	26	2	2	635
Papua Barat Daya	-	67	442	867	592	402	130	22	16	2.538
Tidak Diketahui <i>Unknown</i>	21	3.699	17.572	27.695	21.749	12.717	3.443	378	103	87.377
INDONESIA	417	92.825	528.190	816.567	590.558	342.088	88.913	8.005	1.569	2.469.132

Lanjutan Lampiran/*Continued Appendix 10.2*

Wilayah Tempat Kejadian Kelahiran <i>Region of Birth Occurrence</i>	Tahun Kelahiran/ <i>Year of Birth</i>									Jumlah Total
	2021									
	Umur Ibu Saat Melahirkan/ <i>Mother's Age at the Time of Birth</i>									
(1)	10-14	15-19	20-24	25-29	30-34	35-39	40-44	45-49	50+	(31)
(22)	(23)	(24)	(25)	(26)	(27)	(28)	(29)	(30)	(31)	(31)
Aceh	4	1.446	13.115	21.651	17.266	9.874	2.704	198	35	66.293
Sumatera Utara	2	1.655	15.770	30.035	22.180	11.476	2.917	266	64	84.365
Sumatera Barat	2	868	8.212	18.043	12.830	7.981	2.188	165	15	50.304
Riau	4	955	9.714	18.757	14.451	7.832	2.074	175	27	53.989
Jambi	4	1.191	7.540	11.040	8.103	4.861	1.272	101	18	34.130
Sumatera Selatan	40	3.231	15.738	23.451	18.151	9.781	2.300	214	46	72.952
Bengkulu	11	896	4.143	6.724	4.878	2.479	639	52	3	19.825
Lampung	14	2.604	19.264	28.525	22.515	13.227	3.577	351	71	90.148
Bangka Belitung	6	607	3.251	3.995	3.188	1.630	494	36	1	13.208
Kepulauan Riau	2	403	3.227	7.320	5.820	3.370	930	62	10	21.144
DKI Jakarta	15	1.850	19.408	46.904	36.153	21.265	5.551	325	51	131.522
Jawa Barat	34	12.041	101.337	147.562	99.629	60.128	17.066	1.473	236	439.506
Jawa Tengah	75	11.513	93.907	142.602	98.794	55.736	14.976	1.052	142	418.797
DI Yogyakarta	11	741	7.235	13.465	9.527	5.608	1.559	94	13	38.253
Jawa Timur	67	12.088	84.432	119.576	81.017	47.918	12.643	1.228	247	359.216
Banten	12	2.585	23.776	42.387	30.889	17.599	4.733	393	64	122.438
Bali	5	945	7.860	13.626	8.015	4.391	1.142	126	32	36.142
Nusa Tenggara Barat	24	2.763	11.448	15.265	12.947	8.430	2.701	348	78	54.004
Nusa Tenggara Timur	1	283	1.672	3.598	3.838	2.601	745	59	27	12.824
Kalimantan Barat	23	2.302	11.219	16.134	12.213	6.790	1.893	201	26	50.801
Kalimantan Tengah	10	1.208	4.944	6.772	5.305	3.025	912	93	18	22.287
Kalimantan Selatan	5	1.514	9.732	13.161	9.753	5.291	1.538	159	25	41.178
Kalimantan Timur	11	1.304	9.367	14.875	10.914	6.409	1.823	178	19	44.900
Kalimantan Utara	4	340	1.783	2.904	2.076	1.400	395	33	11	8.946
Sulawesi Utara	6	1.146	3.762	5.382	3.403	2.035	654	100	24	16.512
Sulawesi Tengah	11	1.118	5.020	6.863	5.085	2.947	884	111	22	22.061
Sulawesi Selatan	40	3.646	17.717	26.417	19.293	11.561	3.620	326	91	82.711
Sulawesi Tenggara	12	1.179	4.896	6.613	5.489	3.482	965	130	37	22.803
Gorontalo	15	800	3.416	4.515	2.417	1.508	446	40	11	13.168
Sulawesi Barat	6	950	3.495	4.286	3.231	1.950	631	77	14	14.640
Maluku	-	241	1.383	2.518	2.176	1.453	479	85	57	8.392
Maluku Utara	-	350	1.379	2.356	1.889	1.182	362	64	17	7.599
Papua	2	85	751	1.508	1.205	692	197	26	23	4.489
Papua Barat	-	100	396	758	610	396	107	17	14	2.398
Papua Selatan	4	183	669	1.086	910	498	145	24	23	3.542
Papua Tengah	3	81	366	589	483	253	81	22	12	1.890
Papua Pegunungan	-	46	102	240	182	89	30	2	2	693
Papua Barat Daya	3	78	467	1.057	795	483	154	32	15	3.084
Tidak Diketahui <i>Unknown</i>	31	3.121	17.955	28.117	22.045	13.255	3.789	373	120	88.806
INDONESIA	519	78.457	549.868	860.677	619.665	360.886	99.316	8.811	1.761	2.579.960

Lanjutan Lampiran/*Continued Appendix 10.2*

Wilayah Tempat Kejadian Kelahiran <i>Region of Birth Occurrence</i>	Tahun Kelahiran/ <i>Year of Birth</i>									Jumlah <i>Total</i>
	2022									
	Umur Ibu Saat Melahirkan/ <i>Mother's Age at the Time of Birth</i>									
(1)	10-14 (32)	15-19 (33)	20-24 (34)	25-29 (35)	30-34 (36)	35-39 (37)	40-44 (38)	45-49 (39)	50+ (40)	(41)
Aceh	2	1.429	13.413	22.204	16.993	10.230	2.822	186	42	67.321
Sumatera Utara	2	1.598	15.884	31.926	22.337	11.316	2.802	267	51	86.183
Sumatera Barat	2	849	8.811	20.082	13.594	8.419	2.369	148	13	54.287
Riau	5	1.032	10.186	19.806	14.220	7.727	2.109	171	21	55.277
Jambi	5	1.232	7.790	11.853	8.573	4.780	1.355	107	20	35.715
Sumatera Selatan	26	2.965	16.854	25.845	18.532	10.253	2.390	214	43	77.122
Bengkulu	10	860	4.080	6.792	4.744	2.488	648	43	12	19.677
Lampung	8	2.311	19.804	29.780	22.243	13.633	3.807	308	57	91.951
Bangka Belitung	5	551	3.094	3.913	2.893	1.572	429	41	3	12.501
Kepulauan Riau	4	383	3.033	7.431	5.810	3.351	1.037	96	12	21.157
DKI Jakarta	29	1.816	18.316	45.525	35.267	19.764	5.325	347	56	126.445
Jawa Barat	41	11.049	101.145	152.967	102.847	60.072	18.317	1.589	236	448.263
Jawa Tengah	80	11.012	95.638	142.484	96.827	53.156	15.306	955	85	415.543
DI Yogyakarta	6	654	6.515	13.029	9.161	4.929	1.416	93	6	35.809
Jawa Timur	79	11.747	88.007	123.885	82.979	46.606	13.689	1.238	220	368.450
Banten	6	2.220	23.207	43.467	31.577	17.608	5.044	411	94	123.634
Bali	10	742	6.903	13.144	7.827	4.145	1.147	121	37	34.076
Nusa Tenggara Barat	13	2.120	10.774	15.357	12.905	8.564	2.571	317	69	52.690
Nusa Tenggara Timur	4	396	2.073	4.385	4.351	2.944	850	75	23	15.101
Kalimantan Barat	39	2.375	11.593	17.042	12.143	6.979	1.902	207	37	52.317
Kalimantan Tengah	8	1.147	5.256	7.075	5.381	3.134	907	91	16	23.015
Kalimantan Selatan	8	1.370	10.601	13.653	9.861	5.556	1.599	132	25	42.805
Kalimantan Timur	12	1.303	9.449	15.200	11.064	6.569	1.895	177	30	45.699
Kalimantan Utara	4	332	1.784	2.783	2.101	1.268	405	47	5	8.729
Sulawesi Utara	6	1.255	3.867	5.384	3.537	1.902	659	82	20	16.712
Sulawesi Tengah	6	1.320	5.893	7.786	5.567	3.109	1.017	107	18	24.823
Sulawesi Selatan	32	3.890	19.377	29.222	20.378	11.864	3.919	369	94	89.145
Sulawesi Tenggara	9	1.154	5.119	7.435	5.551	3.541	1.067	117	19	24.012
Gorontalo	11	908	3.433	4.529	2.682	1.473	468	45	11	13.560
Sulawesi Barat	11	922	3.900	4.878	3.411	2.091	704	87	25	16.029
Maluku	-	234	1.357	2.651	2.221	1.424	473	83	27	8.470
Maluku Utara	1	309	1.401	2.488	1.929	1.260	374	55	15	7.832
Papua	1	139	780	1.784	1.373	770	215	51	25	5.138
Papua Barat	1	70	425	882	634	386	137	35	23	2.593
Papua Selatan	-	121	569	993	768	507	137	21	11	3.127
Papua Tengah	3	82	328	596	422	256	79	19	11	1.796
Papua Pegunungan	2	59	134	263	188	101	28	2	-	777
Papua Barat Daya	-	98	493	1.137	826	534	149	20	10	3.267
Tidak Diketahui <i>Unknown</i>	18	2.709	16.631	27.132	20.151	12.084	3.449	367	106	82.647
INDONESIA	509	74.763	557.917	886.788	623.868	356.365	103.016	8.841	1.628	2.613.695

Lanjutan Lampiran/*Continued Appendix 10.2*

Wilayah Tempat Kejadian Kelahiran <i>Region of Birth Occurrence</i>	Tahun Kelahiran/ <i>Year of Birth</i>									Jumlah Total
	2023									
	Umur Ibu Saat Melahirkan/ <i>Mother's Age at the Time of Birth</i>									
(1)	10-14	15-19	20-24	25-29	30-34	35-39	40-44	45-49	50+	(51)
(42)	(43)	(44)	(45)	(46)	(47)	(48)	(49)	(50)	(51)	(51)
Aceh	14	1.380	14.030	22.776	17.683	10.545	2.975	243	33	69.679
Sumatera Utara	5	1.564	17.019	33.789	23.875	12.056	3.226	300	62	91.896
Sumatera Barat	5	767	8.885	20.920	14.584	8.571	2.573	160	17	56.482
Riau	7	1.023	10.561	20.362	14.795	7.959	2.255	192	24	57.178
Jambi	7	1.130	8.106	12.028	8.518	4.777	1.408	124	23	36.121
Sumatera Selatan	25	2.903	17.769	27.810	19.540	10.769	2.906	242	53	82.017
Bengkulu	10	932	4.206	7.279	5.018	2.447	681	46	4	20.623
Lampung	12	2.055	19.962	29.392	22.151	13.051	3.926	401	84	91.034
Bangka Belitung	18	550	3.249	3.828	2.897	1.627	463	33	3	12.668
Kepulauan Riau	4	383	3.176	7.822	5.951	3.573	1.094	83	15	22.101
DKI Jakarta	37	1.843	17.171	43.359	35.195	19.636	5.646	334	47	123.268
Jawa Barat	41	9.764	98.832	153.725	106.779	58.993	19.638	1.554	231	449.557
Jawa Tengah	93	10.437	93.200	142.440	98.932	52.651	15.840	1.055	90	414.738
DI Yogyakarta	9	629	6.004	12.801	9.344	4.935	1.559	103	12	35.396
Jawa Timur	93	11.635	90.823	128.519	87.048	47.799	14.883	1.294	264	382.358
Banten	11	2.090	22.882	43.085	32.135	17.843	5.343	439	81	123.909
Bali	4	816	7.050	13.924	8.509	3.982	1.146	111	36	35.578
Nusa Tenggara Barat	17	1.849	10.469	14.788	12.650	8.368	2.786	353	86	51.366
Nusa Tenggara Timur	6	421	2.176	4.919	4.788	3.175	1.044	110	25	16.664
Kalimantan Barat	24	2.527	12.460	17.386	12.379	6.922	2.134	212	27	54.071
Kalimantan Tengah	5	1.054	5.554	7.336	5.784	3.406	1.033	104	26	24.302
Kalimantan Selatan	12	1.271	10.125	12.992	9.840	5.452	1.676	167	24	41.559
Kalimantan Timur	19	1.303	9.432	15.045	11.341	6.443	1.983	204	32	45.802
Kalimantan Utara	3	309	1.771	2.931	2.195	1.265	456	48	3	8.981
Sulawesi Utara	13	1.384	4.190	5.785	4.033	2.046	701	90	19	18.261
Sulawesi Tengah	17	1.405	6.091	8.006	5.903	3.151	1.095	116	40	25.824
Sulawesi Selatan	29	3.486	19.388	29.417	21.311	12.345	4.027	381	105	90.489
Sulawesi Tenggara	12	1.156	5.148	7.525	5.695	3.639	1.181	118	28	24.502
Gorontalo	19	841	3.424	4.542	2.909	1.463	506	51	10	13.765
Sulawesi Barat	7	871	3.890	4.838	3.604	2.165	710	89	17	16.191
Maluku	1	258	1.463	2.870	2.395	1.543	513	97	47	9.187
Maluku Utara	-	288	1.510	2.631	2.032	1.203	405	70	14	8.153
Papua	2	120	826	1.713	1.424	798	260	39	21	5.203
Papua Barat	-	93	463	844	689	353	143	33	19	2.637
Papua Selatan	5	143	564	1.022	762	479	144	24	6	3.149
Papua Tengah	1	72	324	577	441	228	85	18	8	1.754
Papua Pegunungan	2	49	162	271	237	119	43	5	6	894
Papua Barat Daya	-	69	516	1.180	880	554	156	36	17	3.408
Tidak Diketahui <i>Unknown</i>	27	2.302	15.094	24.642	18.859	10.811	3.180	342	93	75.350
INDONESIA	616	71.172	557.965	895.119	643.105	357.142	109.823	9.421	1.752	2.646.115

Sumber/*Source*: Kementerian Dalam Negeri, Ditjen Dukcapil, Kompilasi Data Administrasi Kependudukan, 2019–2023/*Ministry of Home Affairs, Directorate General of Population and Civil Registration, Compilation of Population Administrative Data, 2019–2023*

Jumlah Kelahiran Hidup yang Teregistrasi sampai dengan *Cut-Off Date* Menurut Wilayah Tempat Kejadian Kelahiran, Tahun Kelahiran, dan Umur Ibu Saat Melahirkan (jiwa), 2019–2023
Number of Registered Live Birth Up Until Cut-Off Date by Region of Birth Occurrence, Year of Birth, and Mother's Age at The Time of Birth (person), 2019–2023

Wilayah Tempat Kejadian Kelahiran <i>Region of Birth Occurrence</i>	Tahun Kelahiran/ <i>Year of Birth</i>									Jumlah Total
	2019									
	Umur Ibu Saat Melahirkan/ <i>Mother's Age at the Time of Birth</i>									
(1)	10-14	15-19	20-24	25-29	30-34	35-39	40-44	45-49	50+	(11)
Aceh	16	3.735	18.986	30.802	23.608	13.289	3.441	298	73	94.248
Sumatera Utara	16	8.692	43.688	70.360	48.918	26.123	6.222	772	212	205.003
Sumatera Barat	8	3.029	15.422	28.574	22.046	13.220	3.828	320	41	86.488
Riau	22	4.806	20.495	32.908	24.326	13.737	3.443	390	69	100.196
Jambi	38	4.214	13.441	18.327	13.545	7.988	2.027	198	43	59.821
Sumatera Selatan	112	10.126	30.448	43.216	32.566	16.787	4.223	491	118	138.087
Bengkulu	23	2.321	6.610	10.167	7.108	3.731	965	85	12	31.022
Lampung	48	9.190	33.117	45.885	35.428	20.213	5.518	658	216	150.273
Bangka Belitung	24	1.820	4.612	5.876	4.339	2.311	573	61	3	19.619
Kepulauan Riau	11	976	5.836	10.956	8.978	5.351	1.305	126	26	33.565
DKI Jakarta	39	5.272	29.814	64.290	48.800	29.164	6.831	519	79	184.808
Jawa Barat	230	50.555	188.417	252.570	171.931	110.722	30.390	3.335	727	808.877
Jawa Tengah	157	29.847	132.734	184.959	128.626	74.849	18.895	1.429	242	571.738
DI Yogyakarta	5	1.468	8.987	15.715	11.967	7.387	1.887	114	7	47.537
Jawa Timur	152	35.761	136.713	177.477	128.267	75.435	19.256	2.263	563	575.887
Banten	70	11.877	51.948	79.652	55.253	32.796	8.815	1.040	253	241.704
Bali	18	3.300	14.041	21.065	12.762	7.258	1.844	232	93	60.613
Nusa Tenggara Barat	79	9.054	20.096	26.886	21.725	13.345	4.038	689	180	96.092
Nusa Tenggara Timur	12	1.899	8.040	13.655	11.431	7.369	2.154	355	141	45.056
Kalimantan Barat	112	7.106	19.127	26.263	18.661	10.793	3.032	348	76	85.518
Kalimantan Tengah	61	4.286	9.342	12.370	8.843	5.397	1.491	181	50	42.021
Kalimantan Selatan	39	4.783	15.345	21.203	14.712	8.646	2.409	253	47	67.437
Kalimantan Timur	35	4.355	15.249	22.349	16.766	10.126	2.795	310	69	72.054
Kalimantan Utara	62	1.028	2.701	4.283	3.035	2.008	557	76	10	13.760
Sulawesi Utara	40	3.524	7.799	9.537	5.923	3.741	1.302	227	88	32.181
Sulawesi Tengah	54	5.010	11.323	13.648	9.588	6.307	1.887	344	85	48.246
Sulawesi Selatan	141	11.503	33.282	46.801	31.960	19.988	6.151	867	272	150.965
Sulawesi Tenggara	34	4.044	10.487	13.387	10.189	6.357	1.939	304	97	46.838
Gorontalo	31	2.464	5.826	6.991	3.722	2.356	772	94	23	22.279
Sulawesi Barat	23	2.340	5.813	6.875	5.135	3.033	1.108	159	47	24.533
Maluku	9	1.438	5.402	8.232	6.345	4.172	1.467	454	333	27.852
Maluku Utara	9	1.705	4.647	6.046	4.489	2.861	1.031	223	74	21.085
Papua	15	599	2.410	4.214	3.052	1.813	637	191	145	13.076
Papua Barat	9	460	1.365	2.072	1.509	971	319	142	121	6.968
Papua Selatan	31	925	2.046	2.925	2.067	1.291	445	181	130	10.041
Papua Tengah	35	481	1.229	1.737	1.195	706	263	122	83	5.851
Papua Pegunungan	28	344	721	933	625	329	116	26	18	3.140
Papua Barat Daya	6	485	1.796	2.967	2.153	1.356	452	122	118	9.455
Tidak Diketahui <i>Unknown</i>	164	12.964	41.771	59.995	45.369	26.697	7.885	1.262	532	196.639
INDONESIA	2.018	267.786	981.126	1.406.168	1.006.962	600.023	161.713	19.261	5.516	4.450.573

Lanjutan Lampiran/*Continued Appendix 10.3*

Wilayah Tempat Kejadian Kelahiran <i>Region of Birth Occurrence</i>	Tahun Kelahiran/ <i>Year of Birth</i>									Jumlah <i>Total</i>
	2020									
	Umur Ibu Saat Melahirkan/ <i>Mother's Age at the Time of Birth</i>									
(1)	10-14 (12)	15-19 (13)	20-24 (14)	25-29 (15)	30-34 (16)	35-39 (17)	40-44 (18)	45-49 (19)	50+ (20)	(21)
Aceh	13	3.033	19.406	30.306	23.742	13.356	3.544	338	65	93.803
Sumatera Utara	25	6.823	41.098	66.487	46.689	24.278	6.149	694	156	192.399
Sumatera Barat	11	2.455	15.141	27.872	20.964	12.735	3.664	326	32	83.200
Riau	17	3.786	19.994	32.077	23.725	12.982	3.492	361	65	96.499
Jambi	25	3.419	13.215	18.115	13.241	7.828	2.128	201	47	58.219
Sumatera Selatan	83	8.487	29.949	42.061	31.270	16.730	4.250	451	125	133.406
Bengkulu	14	1.976	6.565	10.047	6.866	3.730	984	86	15	30.283
Lampung	39	7.205	33.395	44.787	34.568	20.270	5.576	666	183	146.689
Bangka Belitung	14	1.406	4.382	5.392	4.131	2.209	646	83	8	18.271
Kepulauan Riau	9	902	5.579	11.123	8.918	5.369	1.376	121	25	33.422
DKI Jakarta	41	4.381	28.189	61.172	46.869	27.492	6.793	443	77	175.457
Jawa Barat	140	39.462	182.747	244.582	164.376	104.526	29.585	3.073	651	769.142
Jawa Tengah	131	24.432	130.844	181.990	126.184	73.003	19.213	1.416	192	557.405
DI Yogyakarta	7	1.223	8.935	15.710	11.629	6.925	1.890	129	12	46.460
Jawa Timur	145	29.459	136.466	176.235	122.175	73.160	19.314	2.122	538	559.614
Banten	58	9.477	51.079	76.034	54.091	31.742	8.912	989	274	232.656
Bali	19	2.685	13.947	21.120	12.739	7.047	1.833	234	95	59.719
Nusa Tenggara Barat	61	8.212	20.971	27.333	22.128	13.971	4.290	674	172	97.812
Nusa Tenggara Timur	7	1.478	7.185	12.452	10.904	6.995	2.219	322	84	41.646
Kalimantan Barat	68	6.206	19.922	25.779	18.599	10.537	3.033	332	71	84.547
Kalimantan Tengah	43	3.808	9.344	11.928	9.083	5.309	1.543	188	50	41.296
Kalimantan Selatan	20	4.011	15.930	20.572	14.790	8.496	2.428	247	65	66.559
Kalimantan Timur	26	3.637	15.141	22.243	16.434	9.894	2.806	301	78	70.560
Kalimantan Utara	20	942	2.894	4.191	2.957	1.989	616	108	16	13.733
Sulawesi Utara	25	3.126	7.315	9.108	5.564	3.510	1.256	231	75	30.210
Sulawesi Tengah	48	4.334	11.418	13.333	9.389	5.772	1.944	281	83	46.602
Sulawesi Selatan	94	9.972	33.018	44.884	31.239	19.081	6.078	788	208	145.362
Sulawesi Tenggara	35	3.655	10.592	13.246	10.161	6.355	1.867	293	94	46.298
Gorontalo	31	2.054	5.863	7.146	3.769	2.327	726	105	29	22.050
Sulawesi Barat	25	2.265	6.125	6.843	5.020	3.057	1.049	180	63	24.627
Maluku	6	1.185	5.030	7.617	5.980	3.881	1.411	378	217	25.705
Maluku Utara	10	1.329	4.332	5.594	4.363	2.662	935	230	65	19.520
Papua	10	509	2.280	3.898	2.805	1.697	588	140	121	12.048
Papua Barat	3	347	1.326	2.023	1.460	886	309	92	82	6.528
Papua Selatan	33	669	1.836	2.430	1.938	1.179	432	139	94	8.750
Papua Tengah	25	318	990	1.525	1.069	675	246	84	69	5.001
Papua Pegunungan	17	257	554	785	562	300	123	21	16	2.635
Papua Barat Daya	2	301	1.564	2.720	1.766	1.185	428	109	83	8.158
Tidak Diketahui <i>Unknown</i>	97	9.991	38.945	56.009	42.988	25.771	7.711	1.100	443	183.055
INDONESIA	1.497	219.217	963.506	1.366.769	975.145	578.911	161.387	18.076	4.838	4.289.346

Lanjutan Lampiran/*Continued Appendix 10.3*

Wilayah Tempat Kejadian Kelahiran <i>Region of Birth Occurrence</i>	Tahun Kelahiran/ <i>Year of Birth</i>									Jumlah Total <i>Total</i>
	2021									
	Umur Ibu Saat Melahirkan/ <i>Mother's Age at the Time of Birth</i>									
(1)	10-14 (22)	15-19 (23)	20-24 (24)	25-29 (25)	30-34 (26)	35-39 (27)	40-44 (28)	45-49 (29)	50+ (30)	(31)
Aceh	7	2.400	19.405	30.314	24.084	13.724	3.682	302	67	93.985
Sumatera Utara	7	5.016	36.539	61.548	43.382	22.419	5.809	594	148	175.462
Sumatera Barat	9	1.895	14.556	28.159	20.312	12.551	3.567	271	22	81.342
Riau	16	2.757	19.108	31.624	23.549	12.878	3.540	345	71	93.888
Jambi	13	2.702	12.493	16.823	12.194	7.482	2.021	195	36	53.959
Sumatera Selatan	83	6.791	27.785	39.428	29.684	16.348	4.077	431	111	124.738
Bengkulu	21	1.689	6.410	9.831	6.930	3.595	953	81	10	29.520
Lampung	31	5.190	30.568	42.763	32.435	19.313	5.395	585	170	136.450
Bangka Belitung	10	1.076	4.157	5.018	3.956	2.083	637	52	3	16.992
Kepulauan Riau	7	782	5.096	10.582	8.142	4.805	1.368	107	25	30.914
DKI Jakarta	28	3.283	24.156	55.352	42.312	25.016	6.642	433	82	157.304
Jawa Barat	119	26.193	166.836	228.941	153.441	94.847	28.047	2.697	523	701.644
Jawa Tengah	124	16.850	118.330	175.459	121.251	69.355	19.217	1.419	212	522.217
DI Yogyakarta	16	1.007	8.173	15.052	10.645	6.372	1.772	113	14	43.164
Jawa Timur	137	22.092	127.192	167.248	111.981	67.224	18.602	2.019	466	516.961
Banten	40	6.778	44.969	70.669	50.611	29.591	8.527	908	196	212.289
Bali	13	2.117	13.239	20.634	12.171	6.795	1.831	220	64	57.084
Nusa Tenggara Barat	48	6.101	19.447	24.749	20.127	13.160	4.300	611	165	88.708
Nusa Tenggara Timur	6	1.180	5.907	11.079	9.624	6.357	1.911	261	89	36.414
Kalimantan Barat	64	5.463	19.232	25.048	18.349	10.643	3.102	372	60	82.333
Kalimantan Tengah	26	3.042	9.073	11.246	8.473	5.008	1.576	181	36	38.661
Kalimantan Selatan	17	3.213	15.359	19.493	14.329	8.217	2.482	268	39	63.417
Kalimantan Timur	22	2.885	14.269	20.948	15.382	9.378	2.784	330	54	66.052
Kalimantan Utara	14	788	2.743	4.119	2.876	1.967	587	71	33	13.198
Sulawesi Utara	30	2.709	6.994	8.927	5.391	3.305	1.098	196	63	28.713
Sulawesi Tengah	37	3.752	11.360	13.244	9.362	5.656	1.775	261	70	45.517
Sulawesi Selatan	86	8.333	31.736	43.498	30.536	18.580	5.948	678	181	139.576
Sulawesi Tenggara	32	2.994	10.025	12.537	9.574	6.055	1.799	294	74	43.384
Gorontalo	26	1.548	5.411	6.925	3.566	2.198	671	84	17	20.446
Sulawesi Barat	20	2.053	6.125	7.084	4.962	3.056	1.073	151	37	24.561
Maluku	4	953	4.187	6.857	5.353	3.452	1.161	286	174	22.427
Maluku Utara	1	1.114	3.662	5.250	3.869	2.430	777	170	49	17.322
Papua	7	347	1.808	3.279	2.524	1.505	502	127	103	10.202
Papua Barat	3	304	1.094	1.879	1.406	904	283	77	80	6.030
Papua Selatan	13	507	1.517	2.206	1.648	963	363	101	79	7.397
Papua Tengah	8	269	843	1.303	991	500	190	73	57	4.234
Papua Pegunungan	9	198	438	647	505	261	87	19	9	2.173
Papua Barat Daya	4	246	1.220	2.454	1.646	1.071	356	95	53	7.145
Tidak Diketahui <i>Unknown</i>	81	7.288	33.373	48.889	37.116	22.334	6.853	819	322	157.075
INDONESIA	1.239	163.905	884.835	1.291.106	914.689	541.398	155.365	16.297	4.064	3.972.898

Lanjutan Lampiran/*Continued Appendix 10.3*

Wilayah Tempat Kejadian Kelahiran <i>Region of Birth Occurrence</i>	Tahun Kelahiran/ <i>Year of Birth</i>									Jumlah Total
	2022									
	Umur Ibu Saat Melahirkan/ <i>Mother's Age at the Time of Birth</i>									
(1)	10-14	15-19	20-24	25-29	30-34	35-39	40-44	45-49	50+	(41)
(32)	(33)	(34)	(35)	(36)	(37)	(38)	(39)	(40)	(41)	(41)
Aceh	4	1.958	17.217	27.896	21.488	12.995	3.546	252	69	85.425
Sumatera Utara	3	3.499	29.529	53.689	37.191	19.067	4.868	487	101	148.434
Sumatera Barat	5	1.480	12.985	27.456	18.807	11.762	3.388	236	30	76.149
Riau	8	2.070	16.586	28.596	20.402	11.218	3.186	272	46	82.384
Jambi	14	2.135	11.123	16.023	11.393	6.540	1.881	144	33	49.286
Sumatera Selatan	47	5.050	24.237	35.865	25.702	14.497	3.582	329	77	109.386
Bengkulu	21	1.436	5.599	8.974	6.264	3.268	888	64	17	26.531
Lampung	16	3.765	27.269	39.584	28.996	17.739	5.161	463	112	123.105
Bangka Belitung	11	883	3.777	4.647	3.416	1.902	540	49	6	15.231
Kepulauan Riau	6	595	4.307	9.751	7.465	4.251	1.299	130	22	27.826
DKI Jakarta	41	2.638	21.134	50.590	39.244	22.054	6.071	413	71	142.256
Jawa Barat	65	18.339	139.671	202.996	136.888	81.397	25.834	2.381	414	607.985
Jawa Tengah	110	14.053	110.223	162.413	110.947	61.434	17.976	1.220	119	478.495
DI Yogyakarta	9	804	7.122	13.966	9.852	5.350	1.601	107	8	38.819
Jawa Timur	121	17.449	114.980	154.693	102.933	58.388	17.537	1.737	361	468.199
Banten	15	4.402	35.692	60.865	44.061	25.054	7.513	706	170	178.478
Bali	12	1.399	10.256	18.250	10.839	5.751	1.626	179	61	48.373
Nusa Tenggara Barat	20	3.895	16.211	22.265	18.118	12.201	3.811	483	114	77.118
Nusa Tenggara Timur	8	888	4.518	8.819	8.201	5.496	1.649	187	53	29.819
Kalimantan Barat	67	4.304	17.024	22.974	16.231	9.471	2.706	302	63	73.142
Kalimantan Tengah	16	2.174	8.184	10.257	7.739	4.563	1.410	144	31	34.518
Kalimantan Selatan	20	2.280	14.367	18.000	12.920	7.444	2.217	204	41	57.493
Kalimantan Timur	22	2.194	12.556	19.356	14.070	8.557	2.574	265	50	59.644
Kalimantan Utara	7	628	2.383	3.626	2.664	1.643	543	70	15	11.579
Sulawesi Utara	18	2.246	6.139	8.123	5.088	2.816	1.025	152	43	25.650
Sulawesi Tengah	23	2.654	10.003	12.160	8.730	5.023	1.633	215	40	40.481
Sulawesi Selatan	53	6.688	28.662	41.017	28.350	16.774	5.593	591	162	127.890
Sulawesi Tenggara	22	2.268	8.520	11.526	8.657	5.532	1.750	225	43	38.543
Gorontalo	20	1.475	4.909	6.322	3.701	2.047	665	76	15	19.230
Sulawesi Barat	19	1.642	5.952	7.029	4.764	2.993	1.028	133	47	23.607
Maluku	1	646	3.208	5.412	4.378	2.867	991	216	95	17.814
Maluku Utara	1	682	2.853	4.510	3.309	2.165	723	104	25	14.372
Papua	1	281	1.410	2.809	2.150	1.280	406	103	71	8.511
Papua Barat	3	188	877	1.635	1.177	726	249	75	55	4.985
Papua Selatan	3	255	1.009	1.582	1.221	808	249	57	31	5.215
Papua Tengah	7	174	623	1.002	709	409	133	39	27	3.123
Papua Pegunungan	6	138	341	541	416	191	75	18	6	1.732
Papua Barat Daya	1	192	934	2.026	1.394	933	288	63	32	5.863
Tidak Diketahui <i>Unknown</i>	43	4.946	25.517	39.513	29.241	17.854	5.305	654	222	123.295
INDONESIA	889	122.793	767.907	1.166.758	819.116	474.460	141.520	13.545	2.998	3.509.986

Lanjutan Lampiran/*Continued Appendix 10.3*

Wilayah Tempat Kejadian Kelahiran <i>Region of Birth Occurrence</i>	Tahun Kelahiran/ <i>Year of Birth</i>									Jumlah <i>Total</i>
	2023									
	Umur Ibu Saat Melahirkan/ <i>Mother's Age at the Time of Birth</i>									
(1)	10-14 (42)	15-19 (43)	20-24 (44)	25-29 (45)	30-34 (46)	35-39 (47)	40-44 (48)	45-49 (49)	50+ (50)	(51)
Aceh	14	1.496	14.980	24.338	18.913	11.340	3.168	262	35	74.546
Sumatera Utara	5	1.912	19.996	39.065	27.528	13.938	3.755	351	77	106.627
Sumatera Barat	5	888	9.943	22.815	15.981	9.457	2.869	186	18	62.162
Riau	7	1.217	12.069	22.453	16.387	8.898	2.537	218	28	63.814
Jambi	8	1.315	9.018	13.172	9.322	5.239	1.553	145	27	39.799
Sumatera Selatan	27	3.310	19.679	30.405	21.356	11.808	3.196	273	60	90.114
Bengkulu	13	1.030	4.621	7.831	5.422	2.643	758	49	6	22.373
Lampung	13	2.370	21.845	32.019	24.069	14.258	4.302	452	97	99.425
Bangka Belitung	20	621	3.459	4.081	3.052	1.736	493	38	3	13.503
Kepulauan Riau	5	447	3.520	8.434	6.422	3.841	1.171	95	16	23.951
DKI Jakarta	41	2.073	18.038	44.977	36.417	20.376	5.902	362	52	128.238
Jawa Barat	48	10.943	107.761	165.887	115.349	63.931	21.345	1.735	268	487.267
Jawa Tengah	99	11.203	97.366	148.336	103.183	55.130	16.663	1.127	107	433.214
DI Yogyakarta	12	675	6.204	13.174	9.594	5.079	1.610	104	14	36.466
Jawa Timur	98	12.854	97.879	137.128	92.711	50.988	16.008	1.410	311	409.387
Banten	14	2.429	25.720	47.495	35.527	19.656	5.945	497	98	137.381
Bali	5	955	8.042	15.611	9.501	4.460	1.293	120	42	40.029
Nusa Tenggara Barat	18	2.184	11.843	16.452	14.065	9.315	3.125	399	97	57.498
Nusa Tenggara Timur	6	508	2.620	5.827	5.584	3.675	1.194	133	30	19.577
Kalimantan Barat	33	2.886	13.718	18.833	13.408	7.550	2.353	231	29	59.041
Kalimantan Tengah	6	1.256	6.336	8.154	6.390	3.797	1.155	114	30	27.238
Kalimantan Selatan	14	1.458	11.227	14.261	10.777	6.018	1.860	188	29	45.832
Kalimantan Timur	20	1.490	10.269	16.097	12.171	6.965	2.167	230	38	49.447
Kalimantan Utara	3	371	1.922	3.168	2.375	1.368	491	53	3	9.754
Sulawesi Utara	14	1.589	4.747	6.415	4.457	2.292	794	109	26	20.443
Sulawesi Tengah	18	1.614	6.957	8.968	6.549	3.549	1.245	135	47	29.082
Sulawesi Selatan	34	4.073	21.793	32.694	23.558	13.664	4.492	444	115	100.867
Sulawesi Tenggara	14	1.371	5.959	8.517	6.434	4.056	1.361	135	36	27.883
Gorontalo	20	933	3.745	4.948	3.148	1.589	554	60	11	15.008
Sulawesi Barat	12	1.025	4.423	5.408	3.997	2.419	798	97	20	18.199
Maluku	2	313	1.811	3.437	2.800	1.822	620	121	60	10.986
Maluku Utara	-	349	1.764	2.994	2.311	1.380	470	86	15	9.369
Papua	2	137	935	1.903	1.571	876	296	47	31	5.798
Papua Barat	-	112	529	992	802	437	167	41	26	3.106
Papua Selatan	5	163	637	1.147	850	543	165	31	8	3.549
Papua Tengah	1	85	358	665	496	251	98	19	16	1.989
Papua Pegunungan	2	52	177	299	257	127	48	6	6	974
Papua Barat Daya	1	80	605	1.340	985	637	175	46	18	3.887
Tidak Diketahui <i>Unknown</i>	32	2.692	16.934	27.211	20.902	11.986	3.556	396	114	83.823
INDONESIA	691	80.479	609.449	966.951	694.621	387.094	119.752	10.545	2.064	2.871.646

Sumber/*Source*: Kementerian Dalam Negeri, Ditjen Dukcapil, Kompilasi Data Administrasi Kependudukan, 2019–2023/*Ministry of Home Affairs, Directorate General of Population and Civil Registration, Compilation of Population Administrative Data, 2019–2023*

Lampiran
Appendix

11.1

Jumlah Kelahiran Hidup yang Teregistrasi Berdasarkan Periode Waktu yang Diwajibkan Menurut Wilayah Tempat Kejadian Kelahiran, Tahun Kelahiran, dan Tahun Registrasi Kelahiran (jiwa), 2019–2023
Number of Registered Live Birth within the Statutory Period by Region of Birth Occurrence, Year of Birth, and Year of Birth Registration (person), 2019–2023

Wilayah Tempat Kejadian Kelahiran <i>Region of Birth Occurrence</i>	Tahun Kelahiran/Year of Birth											
	2019						2020					
	Tahun Registrasi Kelahiran <i>Year of Birth Registration</i>						Tahun Registrasi Kelahiran <i>Year of Birth Registration</i>					
	2019	2020	2021	2022	2023	2024	2019	2020	2021	2022	2023	2024
(1)	(2)	(3)	(4)	(5)	(6)	(7)	(8)	(9)	(10)	(11)	(12)	(13)
Aceh	35.969	1.873	-	-	-	-	-	35.499	2.030	-	-	-
Sumatera Utara	37.943	3.159	-	-	-	-	-	37.222	3.403	-	-	-
Sumatera Barat	30.286	2.223	-	-	-	-	-	24.700	2.316	-	-	-
Riau	27.923	2.360	-	-	-	-	-	25.131	2.683	-	-	-
Jambi	20.817	1.706	-	-	-	-	-	19.611	1.723	-	-	-
Sumatera Selatan	41.503	3.397	-	-	-	-	-	37.913	3.363	-	-	-
Bengkulu	11.371	929	-	-	-	-	-	10.873	888	-	-	-
Lampung	52.501	3.990	-	-	-	-	-	54.148	4.529	-	-	-
Bangka Belitung	11.160	748	-	-	-	-	-	10.057	637	-	-	-
Kepulauan Riau	13.914	1.512	-	-	-	-	-	14.448	1.019	-	-	-
DKI Jakarta	111.778	5.667	-	-	-	-	-	103.944	5.436	-	-	-
Jawa Barat	257.381	20.714	-	-	-	-	-	235.023	21.162	-	-	-
Jawa Tengah	339.109	24.314	-	-	-	-	-	283.183	22.136	-	-	-
DI Yogyakarta	35.593	2.088	-	-	-	-	-	32.048	2.107	-	-	-
Jawa Timur	244.028	18.788	-	-	-	-	-	219.080	17.824	-	-	-
Banten	64.363	5.497	-	-	-	-	-	64.431	5.744	-	-	-
Bali	17.371	1.601	-	-	-	-	-	14.874	1.678	-	-	-
Nusa Tenggara Barat	22.809	1.996	-	-	-	-	-	25.873	2.174	-	-	-
Nusa Tenggara Timur	3.973	407	-	-	-	-	-	4.535	330	-	-	-
Kalimantan Barat	25.043	2.139	-	-	-	-	-	24.301	2.420	-	-	-
Kalimantan Tengah	12.441	1.043	-	-	-	-	-	12.086	996	-	-	-
Kalimantan Selatan	22.883	2.056	-	-	-	-	-	21.027	1.721	-	-	-
Kalimantan Timur	34.172	2.190	-	-	-	-	-	31.417	1.908	-	-	-
Kalimantan Utara	5.904	386	-	-	-	-	-	5.824	459	-	-	-
Sulawesi Utara	9.300	732	-	-	-	-	-	7.844	625	-	-	-
Sulawesi Tengah	8.961	734	-	-	-	-	-	8.440	684	-	-	-
Sulawesi Selatan	44.856	3.577	-	-	-	-	-	36.301	3.297	-	-	-
Sulawesi Tenggara	9.716	721	-	-	-	-	-	9.884	895	-	-	-
Gorontalo	7.347	558	-	-	-	-	-	6.830	560	-	-	-
Sulawesi Barat	6.963	493	-	-	-	-	-	6.726	464	-	-	-
Maluku	2.694	205	-	-	-	-	-	2.293	194	-	-	-
Maluku Utara	3.572	290	-	-	-	-	-	3.544	243	-	-	-
Papua	2.629	218	-	-	-	-	-	2.211	192	-	-	-
Papua Barat	778	71	-	-	-	-	-	740	60	-	-	-
Papua Selatan	1.886	132	-	-	-	-	-	1.829	131	-	-	-
Papua Tengah	858	60	-	-	-	-	-	795	79	-	-	-
Papua Pegunungan	299	20	-	-	-	-	-	248	20	-	-	-
Papua Barat Daya	1.733	148	-	-	-	-	-	1.134	120	-	-	-
Tidak Diketahui <i>Unknown</i>	49.211	3.668	-	-	-	-	-	46.233	3.749	-	-	-
INDONESIA	1.631.038	122.410	-	-	-	-	-	1.482.300	119.999	-	-	-

Lanjutan Lampiran/*Continued Appendix 11.1*

Wilayah Tempat Kejadian Kelahiran <i>Region of Birth Occurrence</i>	Tahun Kelahiran/ <i>Year of Birth</i>											
	2021						2022					
	Tahun Registrasi Kelahiran <i>Year of Birth Registration</i>						Tahun Registrasi Kelahiran <i>Year of Birth Registration</i>					
	2019	2020	2021	2022	2023	2024	2019	2020	2021	2022	2023	2024
(1)	(14)	(15)	(16)	(17)	(18)	(19)	(20)	(21)	(22)	(23)	(24)	(25)
Aceh	-	-	45.046	1.689	-	-	-	-	-	47.919	1.642	-
Sumatera Utara	-	-	42.801	3.353	-	-	-	-	-	43.053	3.502	-
Sumatera Barat	-	-	30.037	2.242	-	-	-	-	-	31.853	2.298	-
Riau	-	-	32.455	2.729	-	-	-	-	-	33.686	2.385	-
Jambi	-	-	20.743	1.485	-	-	-	-	-	21.506	1.502	-
Sumatera Selatan	-	-	44.130	3.563	-	-	-	-	-	46.936	3.444	-
Bengkulu	-	-	12.201	965	-	-	-	-	-	12.361	890	-
Lampung	-	-	58.618	4.348	-	-	-	-	-	58.717	4.075	-
Bangka Belitung	-	-	10.042	547	-	-	-	-	-	9.352	527	-
Kepulauan Riau	-	-	14.676	932	-	-	-	-	-	13.788	955	-
DKI Jakarta	-	-	106.827	4.780	-	-	-	-	-	104.032	4.807	-
Jawa Barat	-	-	267.540	20.743	-	-	-	-	-	282.862	19.958	-
Jawa Tengah	-	-	304.815	21.901	-	-	-	-	-	306.339	20.160	-
DI Yogyakarta	-	-	31.648	1.726	-	-	-	-	-	30.003	1.468	-
Jawa Timur	-	-	244.904	16.914	-	-	-	-	-	251.831	16.654	-
Banten	-	-	74.416	5.221	-	-	-	-	-	72.462	5.560	-
Bali	-	-	17.754	1.570	-	-	-	-	-	17.293	1.480	-
Nusa Tenggara Barat	-	-	31.180	2.119	-	-	-	-	-	29.618	2.043	-
Nusa Tenggara Timur	-	-	5.760	442	-	-	-	-	-	7.398	461	-
Kalimantan Barat	-	-	30.004	2.484	-	-	-	-	-	32.912	2.386	-
Kalimantan Tengah	-	-	13.322	970	-	-	-	-	-	13.783	1.082	-
Kalimantan Selatan	-	-	24.086	1.911	-	-	-	-	-	24.931	2.049	-
Kalimantan Timur	-	-	31.851	1.930	-	-	-	-	-	32.576	1.825	-
Kalimantan Utara	-	-	6.566	334	-	-	-	-	-	6.365	303	-
Sulawesi Utara	-	-	9.818	778	-	-	-	-	-	10.128	868	-
Sulawesi Tengah	-	-	11.158	920	-	-	-	-	-	13.686	877	-
Sulawesi Selatan	-	-	45.587	4.028	-	-	-	-	-	50.111	3.767	-
Sulawesi Tenggara	-	-	11.520	983	-	-	-	-	-	12.251	1.017	-
Gorontalo	-	-	7.868	522	-	-	-	-	-	7.989	557	-
Sulawesi Barat	-	-	7.555	629	-	-	-	-	-	8.833	677	-
Maluku	-	-	3.010	307	-	-	-	-	-	3.435	289	-
Maluku Utara	-	-	3.734	258	-	-	-	-	-	3.836	265	-
Papua	-	-	2.396	226	-	-	-	-	-	2.804	225	-
Papua Barat	-	-	979	108	-	-	-	-	-	1.135	113	-
Papua Selatan	-	-	2.070	132	-	-	-	-	-	1.803	132	-
Papua Tengah	-	-	1.061	83	-	-	-	-	-	1.051	70	-
Papua Pegunungan	-	-	322	20	-	-	-	-	-	344	22	-
Papua Barat Daya	-	-	1.386	143	-	-	-	-	-	1.691	169	-
Tidak Diketahui <i>Unknown</i>	-	-	49.990	3.422	-	-	-	-	-	47.504	2.951	-
INDONESIA	-	-	1.659.876	117.457	-	-	-	-	-	1.698.177	113.455	-

Lanjutan Lampiran/*Continued Appendix 11.1*

Wilayah Tempat Kejadian Kelahiran <i>Region of Birth Occurrence</i>	Tahun Kelahiran/ <i>Year of Birth</i>						
	2023						
	Tahun Registrasi Kelahiran <i>Year of Birth Registration</i>						
	2019	2020	2021	2022	2023	2024	
(1)	(26)	(27)	(28)	(29)	(30)	(31)	
Aceh	-	-	-	-	53.523	1.755	
Sumatera Utara	-	-	-	-	49.412	3.530	
Sumatera Barat	-	-	-	-	35.588	2.231	
Riau	-	-	-	-	35.222	2.405	
Jambi	-	-	-	-	22.985	1.597	
Sumatera Selatan	-	-	-	-	53.738	3.309	
Bengkulu	-	-	-	-	13.625	823	
Lampung	-	-	-	-	59.551	3.898	
Bangka Belitung	-	-	-	-	9.640	513	
Kepulauan Riau	-	-	-	-	15.177	985	
DKI Jakarta	-	-	-	-	102.813	4.244	
Jawa Barat	-	-	-	-	304.797	19.174	
Jawa Tengah	-	-	-	-	327.815	19.264	
DI Yogyakarta	-	-	-	-	30.408	1.404	
Jawa Timur	-	-	-	-	278.614	16.937	
Banten	-	-	-	-	77.807	5.280	
Bali	-	-	-	-	18.427	1.803	
Nusa Tenggara Barat	-	-	-	-	30.678	2.115	
Nusa Tenggara Timur	-	-	-	-	8.327	518	
Kalimantan Barat	-	-	-	-	35.835	2.316	
Kalimantan Tengah	-	-	-	-	14.844	1.032	
Kalimantan Selatan	-	-	-	-	25.849	1.899	
Kalimantan Timur	-	-	-	-	33.420	1.792	
Kalimantan Utara	-	-	-	-	6.647	310	
Sulawesi Utara	-	-	-	-	11.162	814	
Sulawesi Tengah	-	-	-	-	15.086	835	
Sulawesi Selatan	-	-	-	-	53.744	3.872	
Sulawesi Tenggara	-	-	-	-	13.265	937	
Gorontalo	-	-	-	-	8.598	547	
Sulawesi Barat	-	-	-	-	9.774	625	
Maluku	-	-	-	-	4.150	322	
Maluku Utara	-	-	-	-	4.193	291	
Papua	-	-	-	-	2.944	243	
Papua Barat	-	-	-	-	1.175	99	
Papua Selatan	-	-	-	-	1.969	131	
Papua Tengah	-	-	-	-	985	67	
Papua Pegunungan	-	-	-	-	374	22	
Papua Barat Daya	-	-	-	-	1.766	118	
Tidak Diketahui <i>Unknown</i>	-	-	-	-	45.738	2.686	
INDONESIA	-	-	-	-	1.819.665	110.743	

Sumber/*Source*: Kementerian Dalam Negeri, Ditjen Dukcapil, Kompilasi Data Administrasi Kependudukan, 2019–2023/*Ministry of Home Affairs, Directorate General of Population and Civil Registration, Compilation of Population Administrative Data, 2019–2023*

11.2 Jumlah Kelahiran Hidup yang Teregistrasi Berdasarkan Tahun 0 Menurut Wilayah Tempat Kejadian Kelahiran, Tahun Kelahiran, dan Tahun Registrasi Kelahiran (jiwa), 2019–2023

Number of Registered Live Birth within the Year 0 by Region of Birth Occurrence, Year of Birth, and Year of Birth Registration (person), 2019–2023

Wilayah Tempat Kejadian Kelahiran Region of Birth Occurrence	Tahun Kelahiran/Year of Birth											
	2019						2020					
	Tahun Registrasi Kelahiran Year of Birth Registration						Tahun Registrasi Kelahiran Year of Birth Registration					
	2019	2020	2021	2022	2023	2024	2019	2020	2021	2022	2023	2024
(1)	(2)	(3)	(4)	(5)	(6)	(7)	(8)	(9)	(10)	(11)	(12)	(13)
Aceh	53.917	1.873	-	-	-	-	-	55.334	2.030	-	-	-
Sumatera Utara	72.479	3.159	-	-	-	-	-	74.443	3.403	-	-	-
Sumatera Barat	46.315	2.223	-	-	-	-	-	43.099	2.316	-	-	-
Riau	45.264	2.360	-	-	-	-	-	43.307	2.683	-	-	-
Jambi	32.092	1.706	-	-	-	-	-	32.553	1.723	-	-	-
Sumatera Selatan	68.170	3.397	-	-	-	-	-	65.621	3.363	-	-	-
Bengkulu	17.932	929	-	-	-	-	-	17.809	888	-	-	-
Lampung	81.969	3.990	-	-	-	-	-	85.420	4.529	-	-	-
Bangka Belitung	13.991	748	-	-	-	-	-	13.138	637	-	-	-
Kepulauan Riau	20.527	1.512	-	-	-	-	-	20.613	1.019	-	-	-
DKI Jakarta	141.254	5.667	-	-	-	-	-	131.605	5.436	-	-	-
Jawa Barat	416.315	20.714	-	-	-	-	-	394.055	21.162	-	-	-
Jawa Tengah	433.124	24.314	-	-	-	-	-	396.432	22.136	-	-	-
DI Yogyakarta	40.030	2.088	-	-	-	-	-	38.018	2.107	-	-	-
Jawa Timur	353.537	18.788	-	-	-	-	-	329.235	17.824	-	-	-
Banten	110.697	5.497	-	-	-	-	-	110.577	5.744	-	-	-
Bali	33.645	1.601	-	-	-	-	-	31.926	1.678	-	-	-
Nusa Tenggara Barat	42.166	1.996	-	-	-	-	-	51.141	2.174	-	-	-
Nusa Tenggara Timur	9.378	407	-	-	-	-	-	10.726	330	-	-	-
Kalimantan Barat	42.247	2.139	-	-	-	-	-	42.055	2.420	-	-	-
Kalimantan Tengah	19.652	1.043	-	-	-	-	-	20.069	996	-	-	-
Kalimantan Selatan	37.486	2.056	-	-	-	-	-	35.720	1.721	-	-	-
Kalimantan Timur	45.858	2.190	-	-	-	-	-	43.050	1.908	-	-	-
Kalimantan Utara	7.726	386	-	-	-	-	-	7.906	459	-	-	-
Sulawesi Utara	14.496	732	-	-	-	-	-	13.323	625	-	-	-
Sulawesi Tengah	18.139	734	-	-	-	-	-	16.412	684	-	-	-
Sulawesi Selatan	78.358	3.577	-	-	-	-	-	70.270	3.297	-	-	-
Sulawesi Tenggara	19.078	721	-	-	-	-	-	20.227	895	-	-	-
Gorontalo	12.066	558	-	-	-	-	-	11.768	560	-	-	-
Sulawesi Barat	12.075	493	-	-	-	-	-	12.666	464	-	-	-
Maluku	6.532	205	-	-	-	-	-	6.313	194	-	-	-
Maluku Utara	6.899	290	-	-	-	-	-	7.238	243	-	-	-
Papua	4.339	218	-	-	-	-	-	4.039	192	-	-	-
Papua Barat	1.712	71	-	-	-	-	-	1.583	60	-	-	-
Papua Selatan	3.649	132	-	-	-	-	-	3.297	131	-	-	-
Papua Tengah	1.406	60	-	-	-	-	-	1.484	79	-	-	-
Papua Pegunungan	731	20	-	-	-	-	-	615	20	-	-	-
Papua Barat Daya	3.171	148	-	-	-	-	-	2.418	120	-	-	-
Tidak Diketahui Unknown	83.790	3.668	-	-	-	-	-	83.628	3.749	-	-	-
INDONESIA	2.452.212	122.410	-	-	-	-	-	2.349.133	119.999	-	-	-

Lanjutan Lampiran/*Continued Appendix 11.2*

Wilayah Tempat Kejadian Kelahiran <i>Region of Birth Occurrence</i>	Tahun Kelahiran/ <i>Year of Birth</i>											
	2021						2022					
	Tahun Registrasi Kelahiran <i>Year of Birth Registration</i>						Tahun Registrasi Kelahiran <i>Year of Birth Registration</i>					
	2019	2020	2021	2022	2023	2024	2019	2020	2021	2022	2023	2024
(1)	(14)	(15)	(16)	(17)	(18)	(19)	(20)	(21)	(22)	(23)	(24)	(25)
Aceh	-	-	64.604	1.689	-	-	-	-	-	65.679	1.642	-
Sumatera Utara	-	-	81.012	3.353	-	-	-	-	-	82.681	3.502	-
Sumatera Barat	-	-	48.062	2.242	-	-	-	-	-	51.989	2.298	-
Riau	-	-	51.260	2.729	-	-	-	-	-	52.892	2.385	-
Jambi	-	-	32.645	1.485	-	-	-	-	-	34.213	1.502	-
Sumatera Selatan	-	-	69.389	3.563	-	-	-	-	-	73.678	3.444	-
Bengkulu	-	-	18.860	965	-	-	-	-	-	18.787	890	-
Lampung	-	-	85.800	4.348	-	-	-	-	-	87.876	4.075	-
Bangka Belitung	-	-	12.661	547	-	-	-	-	-	11.974	527	-
Kepulauan Riau	-	-	20.212	932	-	-	-	-	-	20.202	955	-
DKI Jakarta	-	-	126.742	4.780	-	-	-	-	-	121.638	4.807	-
Jawa Barat	-	-	418.763	20.743	-	-	-	-	-	428.305	19.958	-
Jawa Tengah	-	-	396.896	21.901	-	-	-	-	-	395.383	20.160	-
DI Yogyakarta	-	-	36.527	1.726	-	-	-	-	-	34.341	1.468	-
Jawa Timur	-	-	342.302	16.914	-	-	-	-	-	351.796	16.654	-
Banten	-	-	117.217	5.221	-	-	-	-	-	118.074	5.560	-
Bali	-	-	34.572	1.570	-	-	-	-	-	32.596	1.480	-
Nusa Tenggara Barat	-	-	51.885	2.119	-	-	-	-	-	50.647	2.043	-
Nusa Tenggara Timur	-	-	12.382	442	-	-	-	-	-	14.640	461	-
Kalimantan Barat	-	-	48.317	2.484	-	-	-	-	-	49.931	2.386	-
Kalimantan Tengah	-	-	21.317	970	-	-	-	-	-	21.933	1.082	-
Kalimantan Selatan	-	-	39.267	1.911	-	-	-	-	-	40.756	2.049	-
Kalimantan Timur	-	-	42.970	1.930	-	-	-	-	-	43.874	1.825	-
Kalimantan Utara	-	-	8.612	334	-	-	-	-	-	8.426	303	-
Sulawesi Utara	-	-	15.734	778	-	-	-	-	-	15.844	868	-
Sulawesi Tengah	-	-	21.141	920	-	-	-	-	-	23.946	877	-
Sulawesi Selatan	-	-	78.683	4.028	-	-	-	-	-	85.378	3.767	-
Sulawesi Tenggara	-	-	21.820	983	-	-	-	-	-	22.995	1.017	-
Gorontalo	-	-	12.646	522	-	-	-	-	-	13.003	557	-
Sulawesi Barat	-	-	14.011	629	-	-	-	-	-	15.352	677	-
Maluku	-	-	8.085	307	-	-	-	-	-	8.181	289	-
Maluku Utara	-	-	7.341	258	-	-	-	-	-	7.567	265	-
Papua	-	-	4.263	226	-	-	-	-	-	4.913	225	-
Papua Barat	-	-	2.290	108	-	-	-	-	-	2.480	113	-
Papua Selatan	-	-	3.410	132	-	-	-	-	-	2.995	132	-
Papua Tengah	-	-	1.807	83	-	-	-	-	-	1.726	70	-
Papua Pegunungan	-	-	673	20	-	-	-	-	-	755	22	-
Papua Barat Daya	-	-	2.941	143	-	-	-	-	-	3.098	169	-
Tidak Diketahui <i>Unknown</i>	-	-	85.384	3.422	-	-	-	-	-	79.696	2.951	-
INDONESIA	-	-	2.462.503	117.457	-	-	-	-	-	2.500.240	113.455	-

Lanjutan Lampiran/*Continued Appendix 11.2*

Wilayah Tempat Kejadian Kelahiran <i>Region of Birth Occurrence</i>	Tahun Kelahiran/ <i>Year of Birth</i>						
	2023						
	Tahun Registrasi Kelahiran <i>Year of Birth Registration</i>						
	2019	2020	2021	2022	2023	2024	
(1)	(26)	(27)	(28)	(29)	(30)	(31)	
Aceh	-	-	-	-	67.924	1.755	
Sumatera Utara	-	-	-	-	88.366	3.530	
Sumatera Barat	-	-	-	-	54.251	2.231	
Riau	-	-	-	-	54.773	2.405	
Jambi	-	-	-	-	34.524	1.597	
Sumatera Selatan	-	-	-	-	78.708	3.309	
Bengkulu	-	-	-	-	19.800	823	
Lampung	-	-	-	-	87.136	3.898	
Bangka Belitung	-	-	-	-	12.155	513	
Kepulauan Riau	-	-	-	-	21.116	985	
DKI Jakarta	-	-	-	-	119.024	4.244	
Jawa Barat	-	-	-	-	430.383	19.174	
Jawa Tengah	-	-	-	-	395.474	19.264	
DI Yogyakarta	-	-	-	-	33.992	1.404	
Jawa Timur	-	-	-	-	365.421	16.937	
Banten	-	-	-	-	118.629	5.280	
Bali	-	-	-	-	33.775	1.803	
Nusa Tenggara Barat	-	-	-	-	49.251	2.115	
Nusa Tenggara Timur	-	-	-	-	16.146	518	
Kalimantan Barat	-	-	-	-	51.755	2.316	
Kalimantan Tengah	-	-	-	-	23.270	1.032	
Kalimantan Selatan	-	-	-	-	39.660	1.899	
Kalimantan Timur	-	-	-	-	44.010	1.792	
Kalimantan Utara	-	-	-	-	8.671	310	
Sulawesi Utara	-	-	-	-	17.447	814	
Sulawesi Tengah	-	-	-	-	24.989	835	
Sulawesi Selatan	-	-	-	-	86.617	3.872	
Sulawesi Tenggara	-	-	-	-	23.565	937	
Gorontalo	-	-	-	-	13.218	547	
Sulawesi Barat	-	-	-	-	15.566	625	
Maluku	-	-	-	-	8.865	322	
Maluku Utara	-	-	-	-	7.862	291	
Papua	-	-	-	-	4.960	243	
Papua Barat	-	-	-	-	2.538	99	
Papua Selatan	-	-	-	-	3.018	131	
Papua Tengah	-	-	-	-	1.687	67	
Papua Pegunungan	-	-	-	-	872	22	
Papua Barat Daya	-	-	-	-	3.290	118	
Tidak Diketahui <i>Unknown</i>	-	-	-	-	72.664	2.686	
INDONESIA	-	-	-	-	2.535.372	110.743	

Sumber/*Source*: Kementerian Dalam Negeri, Ditjen Dukcapil, Kompilasi Data Administrasi Kependudukan, 2019–2023/*Ministry of Home Affairs, Directorate General of Population and Civil Registration, Compilation of Population Administrative Data, 2019–2023*

Lampiran
Appendix

11.3

Jumlah Kelahiran Hidup yang Teregistrasi sampai dengan *Cut-Off Date* Menurut Wilayah Tempat Kejadian Kelahiran, Tahun Kelahiran, dan Tahun Registrasi Kelahiran (jiwa), 2019–2023
Number of Registered Live Birth Up Until Cut-Off Date by Region of Birth Occurrence, Year of Birth, and Year of Birth Registration (person), 2019–2023

Wilayah Tempat Kejadian Kelahiran <i>Region of Birth Occurrence</i>	Tahun Kelahiran/Year of Birth											
	2019						2020					
	Tahun Registrasi Kelahiran <i>Year of Birth Registration</i>						Tahun Registrasi Kelahiran <i>Year of Birth Registration</i>					
	2019	2020	2021	2022	2023	2024	2019	2020	2021	2022	2023	2024
(1)	(2)	(3)	(4)	(5)	(6)	(7)	(8)	(9)	(10)	(11)	(12)	(13)
Aceh	53.917	23.741	9.021	4.439	2.661	469	–	55.334	26.425	7.859	3.669	516
Sumatera Utara	72.479	56.475	35.896	20.369	17.397	2.387	–	74.443	65.707	28.266	21.136	2.847
Sumatera Barat	46.315	21.821	9.832	4.988	3.098	434	–	43.099	25.872	8.830	4.832	567
Riau	45.264	24.059	13.799	8.678	7.491	905	–	43.307	29.932	12.550	9.527	1.183
Jambi	32.092	15.041	5.603	4.019	2.774	292	–	32.553	15.706	6.068	3.482	410
Sumatera Selatan	68.170	32.673	14.313	15.902	6.217	812	–	65.621	37.620	20.873	8.287	1.005
Bengkulu	17.932	7.340	2.651	1.878	1.062	159	–	17.809	8.063	2.812	1.436	163
Lampung	81.969	36.693	13.305	8.755	7.812	1.739	–	85.420	37.324	13.276	8.593	2.076
Bangka Belitung	13.991	3.310	1.037	687	514	80	–	13.138	3.329	970	720	114
Kepulauan Riau	20.527	7.151	2.594	1.799	1.329	165	–	20.613	7.873	2.887	1.818	231
DKI Jakarta	141.254	25.269	8.601	5.940	3.351	393	–	131.605	29.970	9.084	4.242	556
Jawa Barat	416.315	182.893	96.146	65.131	42.758	5.634	–	394.055	222.086	93.796	52.693	6.512
Jawa Tengah	433.124	87.988	23.018	15.420	10.704	1.484	–	396.432	114.824	29.020	14.928	2.201
DI Yogyakarta	40.030	5.138	1.083	746	479	61	–	38.018	6.317	1.363	641	121
Jawa Timur	353.537	113.524	46.844	34.442	24.196	3.344	–	329.235	140.745	53.849	31.363	4.422
Banten	110.697	57.590	33.448	29.029	9.627	1.313	–	110.577	67.321	39.265	13.741	1.752
Bali	33.645	16.078	5.440	3.234	1.965	251	–	31.926	19.268	5.417	2.757	351
Nusa Tenggara Barat	42.166	29.520	11.418	8.702	3.851	435	–	51.141	29.341	11.419	5.270	641
Nusa Tenggara Timur	9.378	10.573	9.749	7.777	6.833	746	–	10.726	12.893	9.470	7.629	928
Kalimantan Barat	42.247	20.723	10.114	7.216	4.588	630	–	42.055	25.592	10.374	5.768	758
Kalimantan Tengah	19.652	9.931	5.334	3.795	2.821	488	–	20.069	11.475	5.508	3.618	626
Kalimantan Selatan	37.486	15.265	6.404	4.727	3.116	439	–	35.720	19.514	7.066	3.737	522
Kalimantan Timur	45.858	13.202	4.943	3.932	3.685	434	–	43.050	15.640	6.298	5.019	553
Kalimantan Utara	7.726	2.751	1.268	1.249	684	82	–	7.906	3.135	1.720	842	130
Sulawesi Utara	14.496	7.708	4.665	3.188	1.882	242	–	13.323	9.908	4.163	2.462	354
Sulawesi Tengah	18.139	12.635	7.928	5.249	3.929	366	–	16.412	16.101	8.218	5.360	511
Sulawesi Selatan	78.358	37.746	17.360	9.788	6.446	1.267	–	70.270	46.784	17.431	9.246	1.631
Sulawesi Tenggara	19.078	13.729	7.307	3.922	2.472	330	–	20.227	15.873	6.408	3.372	418
Gorontalo	12.066	5.982	2.394	1.039	724	74	–	11.768	7.111	1.975	1.107	89
Sulawesi Barat	12.075	7.150	2.884	1.380	900	144	–	12.666	7.937	2.463	1.376	185
Maluku	6.532	6.715	6.911	4.217	3.092	385	–	6.313	10.018	5.288	3.619	467
Maluku Utara	6.899	6.037	3.596	2.318	1.945	290	–	7.238	6.246	3.168	2.557	311
Papua	4.339	2.392	2.005	2.291	1.883	166	–	4.039	3.442	2.204	2.198	165
Papua Barat	1.712	1.568	1.462	1.354	794	78	–	1.583	2.329	1.553	975	88
Papua Selatan	3.649	1.649	2.147	908	1.628	60	–	3.297	2.390	1.103	1.883	77
Papua Tengah	1.406	958	1.347	1.304	774	62	–	1.484	1.574	1.160	730	53
Papua Pegunungan	731	688	548	522	622	29	–	615	820	591	588	21
Papua Barat Daya	3.171	1.959	1.800	1.393	1.040	92	–	2.418	2.870	1.661	1.103	106
Tidak Diketahui <i>Unknown</i>	83.790	50.105	29.103	18.594	13.446	1.601	–	83.628	57.849	24.697	15.107	1.774
INDONESIA	2.452.212	975.770	463.318	320.321	210.590	28.362	–	2.349.133	1.167.224	470.123	267.431	35.435

Lanjutan Lampiran/*Continued Appendix 11.3*

Wilayah Tempat Kejadian Kelahiran <i>Region of Birth Occurrence</i>	Tahun Kelahiran/ <i>Year of Birth</i>											
	2021						2022					
	Tahun Registrasi Kelahiran <i>Year of Birth Registration</i>						Tahun Registrasi Kelahiran <i>Year of Birth Registration</i>					
	2019	2020	2021	2022	2023	2024	2019	2020	2021	2022	2023	2024
(1)	(14)	(15)	(16)	(17)	(18)	(19)	(20)	(21)	(22)	(23)	(24)	(25)
Aceh	-	-	64.604	22.945	5.761	675	-	-	-	65.679	18.527	1.219
Sumatera Utara	-	-	81.012	60.815	29.835	3.800	-	-	-	82.681	60.045	5.708
Sumatera Barat	-	-	48.062	24.132	8.240	908	-	-	-	51.989	22.591	1.569
Riau	-	-	51.260	27.806	13.124	1.698	-	-	-	52.892	27.123	2.369
Jambi	-	-	32.645	15.618	5.111	585	-	-	-	34.213	14.090	983
Sumatera Selatan	-	-	69.389	41.295	12.703	1.351	-	-	-	73.678	33.509	2.199
Bengkulu	-	-	18.860	8.014	2.407	239	-	-	-	18.787	7.378	366
Lampung	-	-	85.800	36.777	11.688	2.185	-	-	-	87.876	32.606	2.623
Bangka Belitung	-	-	12.661	3.221	977	133	-	-	-	11.974	3.027	230
Kepulauan Riau	-	-	20.212	7.872	2.550	280	-	-	-	20.202	7.177	447
DKI Jakarta	-	-	126.742	24.521	5.460	581	-	-	-	121.638	19.615	1.003
Jawa Barat	-	-	418.763	205.217	70.120	7.544	-	-	-	428.305	168.534	11.146
Jawa Tengah	-	-	396.896	102.640	20.034	2.647	-	-	-	395.383	79.317	3.795
DI Yogyakarta	-	-	36.527	5.539	970	128	-	-	-	34.341	4.274	204
Jawa Timur	-	-	342.302	129.872	39.655	5.132	-	-	-	351.796	108.977	7.426
Banten	-	-	117.217	70.769	21.922	2.381	-	-	-	118.074	56.385	4.019
Bali	-	-	34.572	17.892	4.192	428	-	-	-	32.596	15.111	666
Nusa Tenggara Barat	-	-	51.885	27.050	8.681	1.092	-	-	-	50.647	24.400	2.071
Nusa Tenggara Timur	-	-	12.382	13.620	9.243	1.169	-	-	-	14.640	13.582	1.597
Kalimantan Barat	-	-	48.317	24.797	8.211	1.008	-	-	-	49.931	21.631	1.580
Kalimantan Tengah	-	-	21.317	11.634	4.839	871	-	-	-	21.933	11.447	1.138
Kalimantan Selatan	-	-	39.267	18.340	5.153	657	-	-	-	40.756	15.791	946
Kalimantan Timur	-	-	42.970	15.850	6.497	735	-	-	-	43.874	14.577	1.193
Kalimantan Utara	-	-	8.612	3.210	1.205	171	-	-	-	8.426	2.830	323
Sulawesi Utara	-	-	15.734	9.000	3.535	444	-	-	-	15.844	9.109	697
Sulawesi Tengah	-	-	21.141	16.338	7.243	795	-	-	-	23.946	15.242	1.293
Sulawesi Selatan	-	-	78.683	44.698	14.101	2.094	-	-	-	85.378	39.264	3.248
Sulawesi Tenggara	-	-	21.820	15.208	5.650	706	-	-	-	22.995	14.282	1.266
Gorontalo	-	-	12.646	5.884	1.719	197	-	-	-	13.003	5.872	355
Sulawesi Barat	-	-	14.011	7.793	2.452	305	-	-	-	15.352	7.643	612
Maluku	-	-	8.085	8.738	4.944	660	-	-	-	8.181	8.752	881
Maluku Utara	-	-	7.341	6.128	3.422	431	-	-	-	7.567	6.210	595
Papua	-	-	4.263	3.813	1.901	225	-	-	-	4.913	3.342	256
Papua Barat	-	-	2.290	2.412	1.187	141	-	-	-	2.480	2.312	193
Papua Selatan	-	-	3.410	2.123	1.763	101	-	-	-	2.995	2.068	152
Papua Tengah	-	-	1.807	1.559	793	75	-	-	-	1.726	1.281	116
Papua Pegunungan	-	-	673	856	605	39	-	-	-	755	934	43
Papua Barat Daya	-	-	2.941	2.645	1.434	125	-	-	-	3.098	2.593	172
Tidak Diketahui <i>Unknown</i>	-	-	85.384	49.545	19.747	2.399	-	-	-	79.696	40.360	3.239
INDONESIA	-	-	2.462.503	1.096.186	369.074	45.135	-	-	-	2.500.240	941.808	67.938

Lanjutan Lampiran/*Continued Appendix 11.3*

Wilayah Tempat Kejadian Kelahiran <i>Region of Birth Occurrence</i>	Tahun Kelahiran/ <i>Year of Birth</i>						
	2023						
	Tahun Registrasi Kelahiran <i>Year of Birth Registration</i>						
	2019	2020	2021	2022	2023	2024	
(1)	(26)	(27)	(28)	(29)	(30)	(31)	
Aceh	-	-	-	-	67.924	6.622	
Sumatera Utara	-	-	-	-	88.366	18.261	
Sumatera Barat	-	-	-	-	54.251	7.911	
Riau	-	-	-	-	54.773	9.041	
Jambi	-	-	-	-	34.524	5.275	
Sumatera Selatan	-	-	-	-	78.708	11.406	
Bengkulu	-	-	-	-	19.800	2.573	
Lampung	-	-	-	-	87.136	12.289	
Bangka Belitung	-	-	-	-	12.155	1.348	
Kepulauan Riau	-	-	-	-	21.116	2.835	
DKI Jakarta	-	-	-	-	119.024	9.214	
Jawa Barat	-	-	-	-	430.383	56.884	
Jawa Tengah	-	-	-	-	395.474	37.740	
DI Yogyakarta	-	-	-	-	33.992	2.474	
Jawa Timur	-	-	-	-	365.421	43.966	
Banten	-	-	-	-	118.629	18.752	
Bali	-	-	-	-	33.775	6.254	
Nusa Tenggara Barat	-	-	-	-	49.251	8.247	
Nusa Tenggara Timur	-	-	-	-	16.146	3.431	
Kalimantan Barat	-	-	-	-	51.755	7.286	
Kalimantan Tengah	-	-	-	-	23.270	3.968	
Kalimantan Selatan	-	-	-	-	39.660	6.172	
Kalimantan Timur	-	-	-	-	44.010	5.437	
Kalimantan Utara	-	-	-	-	8.671	1.083	
Sulawesi Utara	-	-	-	-	17.447	2.996	
Sulawesi Tengah	-	-	-	-	24.989	4.093	
Sulawesi Selatan	-	-	-	-	86.617	14.250	
Sulawesi Tenggara	-	-	-	-	23.565	4.318	
Gorontalo	-	-	-	-	13.218	1.790	
Sulawesi Barat	-	-	-	-	15.566	2.633	
Maluku	-	-	-	-	8.865	2.121	
Maluku Utara	-	-	-	-	7.862	1.507	
Papua	-	-	-	-	4.960	838	
Papua Barat	-	-	-	-	2.538	568	
Papua Selatan	-	-	-	-	3.018	531	
Papua Tengah	-	-	-	-	1.687	302	
Papua Pegunungan	-	-	-	-	872	102	
Papua Barat Daya	-	-	-	-	3.290	597	
Tidak Diketahui <i>Unknown</i>	-	-	-	-	72.664	11.159	
INDONESIA	-	-	-	-	2.535.372	336.274	

Sumber/*Source*: Kementerian Dalam Negeri, Ditjen Dukcapil, Kompilasi Data Administrasi Kependudukan, 2019–2023/*Ministry of Home Affairs, Directorate General of Population and Civil Registration, Compilation of Population Administrative Data, 2019–2023*

Jumlah Kelahiran Hidup yang Teregistrasi Berdasarkan Periode Waktu yang Diwajibkan Menurut Wilayah Tempat Kejadian Kelahiran, Tahun Kelahiran, dan Umur Ayah Saat Anak Dilahirkan (jiwa), 2019–2023
Number of Registered Live Birth within the Statutory Period by Region of Birth Occurrence, Year of Birth, and Father's Age at Childbirth (person), 2019–2023

Wilayah Tempat Kejadian Kelahiran Region of Birth Occurrence	Tahun Kelahiran/Year of Birth									
	2019									
	Umur Ayah Saat Anak Dilahirkan/Father's Age at Childbirth									
	10-14	15-19	20-24	25-29	30-34	35-39	40-44	45-49	50+	Jumlah Total
(1)	(2)	(3)	(4)	(5)	(6)	(7)	(8)	(9)	(10)	(11)
Aceh	3	93	2.003	8.419	12.492	8.076	4.437	1.722	597	37.842
Sumatera Utara	-	115	2.709	10.787	14.470	8.444	3.277	948	352	41.102
Sumatera Barat	-	91	1.867	8.091	10.271	7.177	3.533	1.162	317	32.509
Riau	1	62	1.785	7.812	9.519	6.653	3.154	997	300	30.283
Jambi	-	129	1.999	5.787	6.565	4.843	2.281	695	224	22.523
Sumatera Selatan	-	444	4.359	12.342	13.979	8.650	3.701	1.088	337	44.900
Bengkulu	-	111	1.218	3.468	3.739	2.345	1.057	281	81	12.300
Lampung	-	342	5.416	13.311	16.017	12.789	6.127	1.892	597	56.491
Bangka Belitung	2	169	1.522	3.159	3.451	2.258	945	307	95	11.908
Kepulauan Riau	-	35	833	3.616	5.151	3.521	1.634	494	142	15.426
DKI Jakarta	2	401	7.128	29.155	38.354	25.815	11.664	3.760	1.166	117.445
Jawa Barat	3	1.047	27.202	71.985	79.890	57.421	27.845	9.529	3.173	278.095
Jawa Tengah	25	1.653	35.080	95.610	104.749	76.168	35.539	11.288	3.311	363.423
DI Yogyakarta	1	243	3.471	10.165	10.311	8.086	3.780	1.265	359	37.681
Jawa Timur	14	1.229	25.234	64.949	76.486	55.601	27.026	9.493	2.784	262.816
Banten	1	173	5.006	18.053	21.878	14.623	7.145	2.298	683	69.860
Bali	1	110	1.813	5.488	5.829	3.538	1.575	492	126	18.972
Nusa Tenggara Barat	-	212	2.429	5.966	7.287	5.110	2.494	976	331	24.805
Nusa Tenggara Timur	-	15	149	685	1.551	1.112	579	202	87	4.380
Kalimantan Barat	-	168	2.264	7.008	8.484	5.479	2.602	869	308	27.182
Kalimantan Tengah	1	120	1.397	3.375	3.760	2.821	1.365	498	147	13.484
Kalimantan Selatan	2	122	2.697	6.606	7.011	4.822	2.428	902	349	24.939
Kalimantan Timur	-	230	3.367	9.769	10.346	7.320	3.553	1.309	468	36.362
Kalimantan Utara	33	54	489	1.472	1.727	1.401	718	283	113	6.290
Sulawesi Utara	-	193	1.244	2.586	2.836	1.838	882	336	117	10.032
Sulawesi Tengah	-	132	1.103	2.486	2.679	1.874	969	330	122	9.695
Sulawesi Selatan	10	469	4.551	11.753	15.305	9.114	4.736	1.812	683	48.433
Sulawesi Tenggara	-	109	935	2.386	3.147	2.179	1.052	454	175	10.437
Gorontalo	-	154	1.232	2.313	2.069	1.244	604	221	68	7.905
Sulawesi Barat	1	107	830	1.614	2.147	1.506	765	335	151	7.456
Maluku	-	13	190	594	1.045	648	270	101	38	2.899
Maluku Utara	-	38	341	860	1.253	801	384	138	47	3.862
Papua	-	10	196	734	913	549	306	89	50	2.847
Papua Barat	-	5	54	178	282	192	95	26	17	849
Papua Selatan	-	14	164	449	635	426	223	75	32	2.018
Papua Tengah	-	8	78	210	251	216	100	32	23	918
Papua Pegunungan	-	5	19	81	92	60	49	6	7	319
Papua Barat Daya	-	14	135	431	573	399	211	80	38	1.881
Tidak Diketahui Unknown	5	362	4.369	12.621	16.419	11.184	5.453	1.845	621	52.879
INDONESIA	105	9.001	156.878	446.374	522.963	366.303	174.558	58.630	18.636	1.753.448

Lanjutan Lampiran/*Continued Appendix 12.1*

Wilayah Tempat Kejadian Kelahiran <i>Region of Birth Occurrence</i>	Tahun Kelahiran/ <i>Year of Birth</i>									Jumlah <i>Total</i>
	2020									
	Umur Ayah Saat Anak Dilahirkan/ <i>Father's Age at Childbirth</i>									
(1)	10-14 (12)	15-19 (13)	20-24 (14)	25-29 (15)	30-34 (16)	35-39 (17)	40-44 (18)	45-49 (19)	50+ (20)	(21)
Aceh	4	94	2.117	8.657	11.764	7.968	4.448	1.825	652	37.529
Sumatera Utara	1	120	2.931	10.827	13.912	8.244	3.339	941	310	40.625
Sumatera Barat	-	87	1.664	7.125	8.222	5.744	2.926	905	343	27.016
Riau	-	62	1.782	7.268	8.709	5.912	2.938	855	288	27.814
Jambi	-	109	1.967	5.578	6.200	4.379	2.141	724	236	21.334
Sumatera Selatan	-	377	4.214	11.165	12.339	8.117	3.641	1.078	345	41.276
Bengkulu	-	128	1.170	3.214	3.486	2.262	1.101	300	100	11.761
Lampung	-	301	5.773	13.975	16.368	12.855	6.725	1.990	690	58.677
Bangka Belitung	1	116	1.391	2.683	3.157	2.067	885	300	94	10.694
Kepulauan Riau	-	45	803	3.642	5.107	3.600	1.612	525	133	15.467
DKI Jakarta	2	306	6.584	28.030	34.845	23.937	11.042	3.485	1.149	109.380
Jawa Barat	8	803	24.700	67.847	72.155	52.169	26.300	9.176	3.027	256.185
Jawa Tengah	18	1.198	29.323	81.330	87.343	63.093	30.526	9.584	2.904	305.319
DI Yogyakarta	2	200	3.165	9.551	9.286	7.057	3.445	1.092	357	34.155
Jawa Timur	9	931	23.340	59.925	67.049	49.646	24.633	8.724	2.647	236.904
Banten	18	166	5.172	18.850	21.348	14.375	7.167	2.300	779	70.175
Bali	-	87	1.504	5.035	4.917	3.085	1.353	427	144	16.552
Nusa Tenggara Barat	-	232	2.750	6.558	7.862	6.010	3.104	1.103	428	28.047
Nusa Tenggara Timur	-	9	204	792	1.657	1.208	674	243	78	4.865
Kalimantan Barat	2	172	2.419	6.889	8.299	5.285	2.510	826	319	26.721
Kalimantan Tengah	-	147	1.364	3.288	3.539	2.602	1.437	516	189	13.082
Kalimantan Selatan	-	82	2.519	6.233	6.301	4.233	2.189	884	307	22.748
Kalimantan Timur	1	166	3.099	9.111	9.512	6.490	3.334	1.188	424	33.325
Kalimantan Utara	-	43	551	1.552	1.741	1.275	704	291	126	6.283
Sulawesi Utara	-	148	1.058	2.207	2.381	1.507	788	288	92	8.469
Sulawesi Tengah	-	113	1.050	2.373	2.635	1.616	859	357	121	9.124
Sulawesi Selatan	2	320	3.756	9.726	12.050	7.477	4.084	1.553	630	39.598
Sulawesi Tenggara	-	116	1.080	2.480	3.095	2.199	1.130	463	216	10.779
Gorontalo	1	128	1.132	2.172	1.983	1.109	582	206	77	7.390
Sulawesi Barat	1	95	836	1.654	2.009	1.328	789	355	123	7.190
Maluku	-	9	170	550	854	527	245	88	44	2.487
Maluku Utara	1	45	315	864	1.191	791	367	157	56	3.787
Papua	-	7	185	615	730	499	229	93	45	2.403
Papua Barat	-	4	55	198	239	177	87	30	10	800
Papua Selatan	-	16	176	448	598	429	194	69	30	1.960
Papua Tengah	-	3	59	216	238	195	111	32	20	874
Papua Pegunungan	-	3	17	52	103	49	34	9	1	268
Papua Barat Daya	-	3	87	317	380	263	122	48	34	1.254
Tidak Diketahui <i>Unknown</i>	2	298	4.070	12.014	15.152	10.515	5.442	1.804	685	49.982
INDONESIA	73	7.289	144.552	415.011	468.756	330.294	163.237	54.834	18.253	1.602.299

Lanjutan Lampiran/*Continued Appendix 12.1*

Wilayah Tempat Kejadian Kelahiran <i>Region of Birth Occurrence</i>	Tahun Kelahiran/ <i>Year of Birth</i>									Jumlah <i>Total</i>
	2021									
	Umur Ayah Saat Anak Dilahirkan/ <i>Father's Age at Childbirth</i>									
(1)	10-14 (22)	15-19 (23)	20-24 (24)	25-29 (25)	30-34 (26)	35-39 (27)	40-44 (28)	45-49 (29)	50+ (30)	(31)
Aceh	2	120	2.676	10.736	14.335	10.069	5.731	2.238	828	46.735
Sumatera Utara	-	158	3.341	12.465	15.044	9.422	4.176	1.155	393	46.154
Sumatera Barat	-	93	1.954	8.681	9.618	6.941	3.503	1.147	342	32.279
Riau	-	80	2.246	9.376	10.653	7.454	3.784	1.222	369	35.184
Jambi	-	102	2.136	5.832	6.129	4.645	2.372	780	232	22.228
Sumatera Selatan	2	457	4.922	12.750	14.043	9.547	4.259	1.270	443	47.693
Bengkulu	1	181	1.280	3.688	3.788	2.517	1.259	339	113	13.166
Lampung	-	300	6.039	15.553	16.950	13.753	7.365	2.307	699	62.966
Bangka Belitung	1	105	1.343	2.699	3.025	2.001	1.019	315	81	10.589
Kepulauan Riau	-	67	889	4.026	5.051	3.271	1.645	505	154	15.608
DKI Jakarta	2	261	6.633	29.089	35.065	23.920	11.649	3.777	1.211	111.607
Jawa Barat	2	835	27.667	77.829	79.881	57.781	30.158	10.647	3.483	288.283
Jawa Tengah	12	1.225	29.526	87.644	92.877	67.216	33.901	11.035	3.280	326.716
DI Yogyakarta	-	218	3.039	9.507	9.306	6.557	3.341	1.062	344	33.374
Jawa Timur	6	1.130	26.520	69.604	72.126	52.741	27.169	9.377	3.145	261.818
Banten	2	187	5.672	21.212	23.831	16.545	8.491	2.780	917	79.637
Bali	1	84	1.899	6.017	5.525	3.493	1.646	526	133	19.324
Nusa Tenggara Barat	1	271	3.280	7.639	9.063	7.107	3.879	1.446	613	33.299
Nusa Tenggara Timur	-	23	250	1.023	2.184	1.512	810	297	103	6.202
Kalimantan Barat	2	234	3.307	8.245	9.718	6.421	3.122	1.059	380	32.488
Kalimantan Tengah	-	133	1.599	3.622	3.849	2.803	1.520	573	193	14.292
Kalimantan Selatan	-	112	2.915	6.924	7.188	4.881	2.610	977	390	25.997
Kalimantan Timur	-	164	3.274	9.218	9.492	6.512	3.419	1.250	452	33.781
Kalimantan Utara	-	58	609	1.718	1.889	1.411	820	294	101	6.900
Sulawesi Utara	-	179	1.326	2.892	3.022	1.818	899	350	110	10.596
Sulawesi Tengah	-	114	1.346	3.297	3.353	2.237	1.159	397	175	12.078
Sulawesi Selatan	-	398	4.874	12.252	14.788	9.339	5.217	1.998	749	49.615
Sulawesi Tenggara	-	114	1.206	3.028	3.446	2.593	1.347	532	237	12.503
Gorontalo	-	139	1.299	2.494	2.304	1.224	629	237	64	8.390
Sulawesi Barat	-	104	985	1.930	2.164	1.544	932	379	146	8.184
Maluku	-	17	250	776	1.044	703	351	121	55	3.317
Maluku Utara	-	40	411	920	1.212	829	389	142	49	3.992
Papua	-	4	169	676	859	546	251	76	41	2.622
Papua Barat	-	8	82	259	337	226	129	34	12	1.087
Papua Selatan	1	22	192	493	695	449	230	78	42	2.202
Papua Tengah	-	6	78	271	338	247	120	61	23	1.144
Papua Pegunungan	-	1	18	78	112	77	43	7	6	342
Papua Barat Daya	-	6	96	371	479	325	159	65	28	1.529
Tidak Diketahui <i>Unknown</i>	1	296	4.541	12.833	15.867	11.141	6.023	1.969	741	53.412
INDONESIA	36	8.046	159.889	467.667	510.650	361.818	185.526	62.824	20.877	1.777.333

Lanjutan Lampiran/*Continued Appendix 12.1*

Wilayah Tempat Kejadian Kelahiran <i>Region of Birth Occurrence</i>	Tahun Kelahiran/ <i>Year of Birth</i>									Jumlah <i>Total</i>
	2022									
	Umur Ayah Saat Anak Dilahirkan/ <i>Father's Age at Childbirth</i>									
(1)	10-14 (32)	15-19 (33)	20-24 (34)	25-29 (35)	30-34 (36)	35-39 (37)	40-44 (38)	45-49 (39)	50+ (40)	(41)
Aceh	2	134	2.930	11.424	15.176	10.676	5.923	2.402	894	49.561
Sumatera Utara	-	147	3.369	12.717	15.546	9.170	4.071	1.142	393	46.555
Sumatera Barat	-	89	2.021	9.469	10.104	7.100	3.841	1.206	321	34.151
Riau	1	92	2.493	10.040	10.960	7.235	3.705	1.155	390	36.071
Jambi	-	97	2.104	6.174	6.505	4.619	2.454	798	257	23.008
Sumatera Selatan	-	413	5.327	14.057	14.560	9.790	4.490	1.314	429	50.380
Bengkulu	-	165	1.424	3.735	3.846	2.443	1.173	354	111	13.251
Lampung	-	254	6.065	15.939	16.884	13.339	7.322	2.367	622	62.792
Bangka Belitung	-	102	1.258	2.481	2.838	1.896	944	271	89	9.879
Kepulauan Riau	-	57	802	3.846	4.679	3.151	1.572	455	181	14.743
DKI Jakarta	3	239	6.484	28.928	34.687	22.473	11.292	3.492	1.241	108.839
Jawa Barat	2	804	28.633	82.975	85.064	58.143	32.315	11.283	3.601	302.820
Jawa Tengah	3	1.222	30.252	90.753	92.267	64.061	33.937	10.793	3.211	326.499
DI Yogyakarta	-	179	2.774	9.325	8.788	6.065	3.067	956	317	31.471
Jawa Timur	2	1.129	27.526	73.936	73.573	52.084	27.570	9.498	3.167	268.485
Banten	1	153	5.344	21.044	23.945	15.555	8.371	2.756	853	78.022
Bali	-	83	1.593	5.811	5.730	3.290	1.619	502	145	18.773
Nusa Tenggara Barat	1	189	2.910	7.346	8.854	6.798	3.706	1.350	507	31.661
Nusa Tenggara Timur	1	25	361	1.253	2.975	1.765	990	347	142	7.859
Kalimantan Barat	2	313	3.657	9.102	10.531	6.628	3.525	1.154	386	35.298
Kalimantan Tengah	-	143	1.675	3.796	4.022	2.820	1.598	604	207	14.865
Kalimantan Selatan	1	103	3.249	7.281	7.440	4.793	2.689	1.021	403	26.980
Kalimantan Timur	-	141	3.208	9.661	9.821	6.512	3.344	1.277	437	34.401
Kalimantan Utara	-	43	638	1.654	1.841	1.278	797	291	126	6.668
Sulawesi Utara	-	203	1.427	3.025	3.142	1.773	960	356	110	10.996
Sulawesi Tengah	1	148	1.781	3.899	4.212	2.467	1.343	513	199	14.563
Sulawesi Selatan	-	393	5.453	14.036	16.043	9.809	5.259	2.041	844	53.878
Sulawesi Tenggara	-	116	1.338	3.231	3.743	2.631	1.416	531	262	13.268
Gorontalo	-	140	1.267	2.515	2.477	1.181	664	238	64	8.546
Sulawesi Barat	-	104	1.137	2.389	2.494	1.782	1.025	411	168	9.510
Maluku	-	30	303	869	1.192	788	366	126	50	3.724
Maluku Utara	-	36	418	1.024	1.204	836	388	144	51	4.101
Papua	-	6	227	796	956	622	272	101	49	3.029
Papua Barat	-	6	81	346	371	228	134	51	31	1.248
Papua Selatan	-	11	146	491	573	399	217	73	25	1.935
Papua Tengah	-	7	93	277	340	214	121	43	26	1.121
Papua Pegunungan	-	3	16	80	117	88	42	18	2	366
Papua Barat Daya	-	11	118	451	606	378	190	66	40	1.860
Tidak Diketahui <i>Unknown</i>	-	291	4.236	12.501	14.932	10.380	5.513	1.877	725	50.455
INDONESIA	20	7.821	164.138	488.677	523.038	355.260	188.225	63.377	21.076	1.811.632

Lanjutan Lampiran/*Continued Appendix 12.1*

Wilayah Tempat Kejadian Kelahiran <i>Region of Birth Occurrence</i>	Tahun Kelahiran/ <i>Year of Birth</i>									Jumlah Total <i>Total</i>
	2023									
	Umur Ayah Saat Anak Dilahirkan/ <i>Father's Age at Childbirth</i>									
(1)	10-14 (42)	15-19 (43)	20-24 (44)	25-29 (45)	30-34 (46)	35-39 (47)	40-44 (48)	45-49 (49)	50+ (50)	(51)
Aceh	3	173	3.366	12.868	17.023	11.806	6.506	2.552	981	55.278
Sumatera Utara	-	187	4.112	14.458	17.401	10.214	4.795	1.345	430	52.942
Sumatera Barat	-	63	2.238	10.417	11.262	7.846	4.291	1.344	358	37.819
Riau	-	110	2.697	10.684	11.323	7.261	3.910	1.228	414	37.627
Jambi	-	129	2.383	6.636	6.916	4.742	2.642	857	277	24.582
Sumatera Selatan	2	421	5.912	16.189	16.346	10.792	5.218	1.644	523	57.047
Bengkulu	2	194	1.573	4.113	4.215	2.521	1.286	418	126	14.448
Lampung	2	247	6.229	16.347	17.438	12.682	7.379	2.453	672	63.449
Bangka Belitung	1	121	1.358	2.561	2.903	1.877	958	276	98	10.153
Kepulauan Riau	-	57	921	4.290	5.102	3.330	1.730	553	179	16.162
DKI Jakarta	2	213	6.164	27.773	34.705	21.683	11.660	3.629	1.228	107.057
Jawa Barat	1	881	30.141	88.549	92.878	59.686	35.471	12.142	4.222	323.971
Jawa Tengah	3	1.299	32.453	96.440	99.602	65.465	36.694	11.731	3.392	347.079
DI Yogyakarta	1	192	2.674	9.303	9.244	5.819	3.197	1.049	333	31.812
Jawa Timur	6	1.273	30.946	81.970	81.489	55.008	30.824	10.398	3.637	295.551
Banten	1	117	5.474	22.228	25.725	16.420	9.100	3.022	1.000	83.087
Bali	-	99	1.771	6.094	6.478	3.406	1.692	540	150	20.230
Nusa Tenggara Barat	1	195	2.815	7.659	9.409	6.884	3.887	1.404	539	32.793
Nusa Tenggara Timur	-	16	341	1.413	3.331	2.023	1.124	438	159	8.845
Kalimantan Barat	2	392	4.236	9.930	11.060	7.044	3.830	1.211	446	38.151
Kalimantan Tengah	-	137	1.798	3.943	4.428	2.964	1.731	633	242	15.876
Kalimantan Selatan	-	78	3.347	7.360	7.819	4.874	2.828	1.043	399	27.748
Kalimantan Timur	-	167	3.475	9.451	10.346	6.558	3.458	1.266	491	35.212
Kalimantan Utara	-	41	635	1.705	1.934	1.353	841	291	157	6.957
Sulawesi Utara	-	241	1.619	3.175	3.592	1.860	992	377	120	11.976
Sulawesi Tengah	-	204	2.032	4.158	4.620	2.627	1.521	537	222	15.921
Sulawesi Selatan	2	343	5.678	14.829	17.164	10.642	5.874	2.179	905	57.616
Sulawesi Tenggara	-	122	1.430	3.483	4.011	2.755	1.594	529	278	14.202
Gorontalo	-	150	1.384	2.617	2.717	1.283	682	238	74	9.145
Sulawesi Barat	-	103	1.141	2.534	3.005	1.849	1.124	441	202	10.399
Maluku	-	20	329	1.064	1.494	917	443	131	74	4.472
Maluku Utara	-	32	475	1.148	1.344	859	402	164	60	4.484
Papua	-	12	200	793	1.069	581	360	123	49	3.187
Papua Barat	-	11	119	304	391	259	123	46	21	1.274
Papua Selatan	-	18	179	473	697	421	213	73	26	2.100
Papua Tengah	-	9	73	279	352	176	99	49	15	1.052
Papua Pegunungan	-	2	22	84	152	74	34	14	14	396
Papua Barat Daya	1	4	115	448	649	383	191	63	30	1.884
Tidak Diketahui <i>Unknown</i>	-	258	4.164	12.010	14.464	9.616	5.412	1.806	694	48.424
INDONESIA	30	8.331	176.019	519.780	564.098	366.560	204.116	68.237	23.237	1.930.408

Sumber/*Source*: Kementerian Dalam Negeri, Ditjen Dukcapil, Kompilasi Data Administrasi Kependudukan, 2019–2023/*Ministry of Home Affairs, Directorate General of Population and Civil Registration, Compilation of Population Administrative Data, 2019–2023*

Lampiran
Appendix

12.2

Jumlah Kelahiran Hidup yang Teregistrasi Berdasarkan Tahun 0 Menurut Wilayah Tempat Kejadian Kelahiran, Tahun Kelahiran, dan Umur Ayah Saat Anak Dilahirkan (jiwa), 2019–2023
Number of Registered Live Birth within the Year 0 by Region of Birth Occurrence, Year of Birth, and Father's Age at Childbirth (person), 2019–2023

Wilayah Tempat Kejadian Kelahiran Region of Birth Occurrence	Tahun Kelahiran/Year of Birth									
	2019									
	Umur Ayah Saat Anak Dilahirkan/Father's Age at Childbirth									
	10-14	15-19	20-24	25-29	30-34	35-39	40-44	45-49	50+	Jumlah Total
(1)	(2)	(3)	(4)	(5)	(6)	(7)	(8)	(9)	(10)	(11)
Aceh	6	168	2.961	12.199	18.250	12.063	6.584	2.629	930	55.790
Sumatera Utara	–	263	5.624	20.204	25.809	15.200	6.108	1.789	641	75.638
Sumatera Barat	–	172	2.959	11.732	15.288	10.743	5.328	1.794	522	48.538
Riau	1	131	3.284	12.310	14.784	10.245	4.779	1.608	482	47.624
Jambi	–	226	3.159	8.628	9.754	7.201	3.437	1.048	345	33.798
Sumatera Selatan	1	734	7.298	19.400	22.176	13.649	5.966	1.736	607	71.567
Bengkulu	–	210	2.041	5.298	5.564	3.489	1.651	472	136	18.861
Lampung	–	592	8.637	20.625	24.307	18.836	9.129	2.906	927	85.959
Bangka Belitung	2	218	1.900	3.850	4.326	2.754	1.175	395	119	14.739
Kepulauan Riau	1	61	1.309	5.129	7.482	4.874	2.272	691	220	22.039
DKI Jakarta	3	552	9.108	36.123	48.748	31.833	14.335	4.714	1.505	146.921
Jawa Barat	5	1.983	44.624	111.881	125.188	89.128	43.525	15.589	5.106	437.029
Jawa Tengah	29	2.344	45.176	119.800	132.457	94.331	44.566	14.412	4.323	457.438
DI Yogyakarta	1	302	3.855	11.321	11.648	8.981	4.180	1.412	418	42.118
Jawa Timur	15	1.985	37.696	91.745	108.218	77.308	37.718	13.505	4.135	372.325
Banten	1	341	8.977	29.749	36.172	24.010	11.788	3.924	1.232	116.194
Bali	1	279	3.728	10.089	10.632	6.450	2.930	884	253	35.246
Nusa Tenggara Barat	–	501	4.595	10.746	12.624	8.865	4.526	1.711	594	44.162
Nusa Tenggara Timur	–	36	415	1.560	3.520	2.339	1.236	448	231	9.785
Kalimantan Barat	–	363	4.107	11.178	13.781	8.830	4.118	1.478	531	44.386
Kalimantan Tengah	1	228	2.299	5.157	5.718	4.157	2.113	774	248	20.695
Kalimantan Selatan	2	219	4.409	10.339	11.316	7.468	3.792	1.464	533	39.542
Kalimantan Timur	2	344	4.629	12.517	13.854	9.593	4.698	1.771	640	48.048
Kalimantan Utara	38	73	696	1.881	2.264	1.743	899	367	151	8.112
Sulawesi Utara	–	319	2.046	3.834	4.331	2.724	1.313	490	171	15.228
Sulawesi Tengah	–	273	2.219	4.738	5.143	3.649	1.891	686	274	18.873
Sulawesi Selatan	11	917	8.385	19.763	25.416	15.133	7.984	3.124	1.202	81.935
Sulawesi Tenggara	–	224	1.942	4.471	5.993	3.975	2.028	839	327	19.799
Gorontalo	1	261	2.065	3.669	3.321	1.922	929	353	103	12.624
Sulawesi Barat	1	192	1.433	2.802	3.527	2.505	1.279	586	243	12.568
Maluku	–	36	488	1.401	2.325	1.433	657	262	135	6.737
Maluku Utara	–	94	717	1.614	2.272	1.425	718	260	89	7.189
Papua	–	19	311	1.098	1.486	890	503	158	92	4.557
Papua Barat	–	11	137	383	557	384	203	61	47	1.783
Papua Selatan	–	33	307	717	1.461	694	370	128	71	3.781
Papua Tengah	–	18	126	317	417	338	151	56	43	1.466
Papua Pegunungan	–	8	54	172	242	133	98	25	19	751
Papua Barat Daya	–	23	258	743	1.040	678	356	149	72	3.319
Tidak Diketahui Unknown	6	669	7.707	20.763	26.962	18.130	8.951	3.143	1.127	87.458
INDONESIA	128	15.422	241.681	649.946	768.373	528.103	254.284	87.841	28.844	2.574.622

Lanjutan Lampiran/*Continued Appendix 12.2*

Wilayah Tempat Kejadian Kelahiran <i>Region of Birth Occurrence</i>	Tahun Kelahiran/ <i>Year of Birth</i>									Jumlah Total
	2020									
	Umur Ayah Saat Anak Dilahirkan/ <i>Father's Age at Childbirth</i>									
(1)	10-14	15-19	20-24	25-29	30-34	35-39	40-44	45-49	50+	(21)
(1)	(12)	(13)	(14)	(15)	(16)	(17)	(18)	(19)	(20)	(21)
Aceh	5	161	3.323	12.850	17.980	12.304	6.917	2.827	997	57.364
Sumatera Utara	1	300	6.437	20.992	25.743	15.473	6.415	1.845	640	77.846
Sumatera Barat	-	149	3.055	11.609	13.754	9.709	4.949	1.595	595	45.415
Riau	-	144	3.391	12.096	14.145	9.524	4.808	1.419	463	45.990
Jambi	-	241	3.362	8.854	9.782	6.967	3.500	1.166	404	34.276
Sumatera Selatan	2	680	7.365	18.545	20.584	13.285	5.999	1.875	649	68.984
Bengkulu	-	243	2.024	5.166	5.404	3.480	1.738	483	159	18.697
Lampung	1	562	9.321	21.887	24.939	18.960	10.111	3.109	1.059	89.949
Bangka Belitung	1	152	1.815	3.381	4.095	2.632	1.160	405	134	13.775
Kepulauan Riau	-	84	1.242	5.145	7.215	4.781	2.246	717	202	21.632
DKI Jakarta	7	426	8.531	34.745	44.151	29.571	13.781	4.330	1.499	137.041
Jawa Barat	9	1.585	42.336	109.085	116.348	83.187	42.540	15.081	5.046	415.217
Jawa Tengah	24	1.947	41.472	111.327	119.658	85.120	41.700	13.227	4.093	418.568
DI Yogyakarta	3	261	3.746	11.096	10.978	8.262	4.029	1.310	440	40.125
Jawa Timur	11	1.747	36.220	88.085	97.700	71.023	35.511	12.666	4.096	347.059
Banten	29	333	9.257	30.936	35.300	23.457	11.792	3.884	1.333	116.321
Bali	-	233	3.562	10.077	9.740	6.112	2.753	846	281	33.604
Nusa Tenggara Barat	1	559	5.892	12.573	14.747	10.859	5.760	2.050	874	53.315
Nusa Tenggara Timur	-	33	527	1.814	3.911	2.619	1.411	534	207	11.056
Kalimantan Barat	2	361	4.494	11.268	13.533	8.624	4.234	1.414	545	44.475
Kalimantan Tengah	-	283	2.400	5.216	5.650	4.134	2.252	807	323	21.065
Kalimantan Selatan	-	190	4.189	10.074	10.436	6.926	3.672	1.436	518	37.441
Kalimantan Timur	2	276	4.291	11.928	12.868	8.734	4.595	1.658	606	44.958
Kalimantan Utara	-	67	773	2.021	2.334	1.664	943	398	165	8.365
Sulawesi Utara	-	298	1.885	3.577	3.864	2.408	1.272	485	159	13.948
Sulawesi Tengah	-	238	2.127	4.324	4.805	3.044	1.648	654	256	17.096
Sulawesi Selatan	3	743	7.805	17.866	22.200	13.504	7.366	2.912	1.168	73.567
Sulawesi Tenggara	-	243	2.275	4.840	6.057	4.265	2.161	885	396	21.122
Gorontalo	2	234	1.957	3.594	3.280	1.858	945	332	126	12.328
Sulawesi Barat	1	214	1.677	3.065	3.552	2.356	1.407	608	250	13.130
Maluku	-	41	498	1.467	2.113	1.342	661	262	123	6.507
Maluku Utara	1	117	768	1.721	2.255	1.441	746	310	122	7.481
Papua	-	19	329	1.044	1.302	883	401	166	87	4.231
Papua Barat	-	14	126	389	508	332	182	63	29	1.643
Papua Selatan	-	24	311	746	1.074	711	359	135	68	3.428
Papua Tengah	-	5	120	387	440	342	177	50	42	1.563
Papua Pegunungan	-	10	42	123	225	130	76	24	5	635
Papua Barat Daya	-	11	209	600	773	536	250	97	62	2.538
Tidak Diketahui <i>Unknown</i>	2	664	7.881	20.761	26.198	18.005	9.366	3.255	1.245	87.377
INDONESIA	107	13.892	237.035	635.274	719.641	498.564	249.833	85.320	29.466	2.469.132

Lanjutan Lampiran/*Continued Appendix 12.2*

Wilayah Tempat Kejadian Kelahiran <i>Region of Birth Occurrence</i>	Tahun Kelahiran/ <i>Year of Birth</i>									Jumlah <i>Total</i>
	2021									
	Umur Ayah Saat Anak Dilahirkan/ <i>Father's Age at Childbirth</i>									
	10-14	15-19	20-24	25-29	30-34	35-39	40-44	45-49	50+	
(1)	(22)	(23)	(24)	(25)	(26)	(27)	(28)	(29)	(30)	(31)
Aceh	2	176	3.839	14.887	20.427	14.327	8.209	3.226	1.200	66.293
Sumatera Utara	1	339	6.868	22.795	27.031	16.888	7.553	2.158	732	84.365
Sumatera Barat	-	164	3.311	13.062	14.777	10.868	5.683	1.880	559	50.304
Riau	-	170	4.010	14.294	16.154	11.184	5.715	1.879	583	53.989
Jambi	-	193	3.387	8.806	9.373	7.067	3.706	1.207	391	34.130
Sumatera Selatan	2	786	7.797	19.222	21.237	14.534	6.631	2.053	690	72.952
Bengkulu	2	316	2.181	5.395	5.689	3.706	1.848	515	173	19.825
Lampung	-	492	9.021	22.423	24.431	19.219	10.227	3.284	1.051	90.148
Bangka Belitung	2	137	1.682	3.329	3.806	2.478	1.276	383	115	13.208
Kepulauan Riau	-	103	1.301	5.499	6.817	4.335	2.172	701	216	21.144
DKI Jakarta	2	368	8.072	33.882	41.844	27.837	13.602	4.469	1.446	131.522
Jawa Barat	3	1.524	44.198	117.774	121.688	86.675	45.705	16.430	5.509	439.506
Jawa Tengah	18	1.825	38.624	111.798	119.476	85.280	43.278	14.222	4.276	418.797
DI Yogyakarta	-	272	3.555	10.808	10.710	7.461	3.817	1.223	407	38.253
Jawa Timur	10	1.785	38.028	95.281	98.813	71.206	36.807	12.900	4.386	359.216
Banten	4	324	9.511	32.422	36.458	25.030	12.926	4.278	1.485	122.438
Bali	1	213	3.896	11.161	10.210	6.360	3.082	973	246	36.142
Nusa Tenggara Barat	2	579	5.772	12.516	14.697	11.035	6.098	2.295	1.010	54.004
Nusa Tenggara Timur	-	35	664	2.065	4.580	2.989	1.643	615	233	12.824
Kalimantan Barat	3	507	5.581	12.718	14.981	9.861	4.845	1.686	619	50.801
Kalimantan Tengah	1	256	2.621	5.599	5.958	4.281	2.393	863	315	22.287
Kalimantan Selatan	-	212	4.796	10.752	11.340	7.686	4.184	1.573	635	41.178
Kalimantan Timur	-	282	4.525	11.940	12.596	8.553	4.632	1.731	641	44.900
Kalimantan Utara	-	75	815	2.197	2.450	1.796	1.074	392	147	8.946
Sulawesi Utara	-	318	2.241	4.440	4.596	2.719	1.431	573	194	16.512
Sulawesi Tengah	-	264	2.681	5.780	5.979	4.072	2.141	825	319	22.061
Sulawesi Selatan	2	826	8.848	20.350	24.408	15.146	8.522	3.275	1.334	82.711
Sulawesi Tenggara	-	268	2.414	5.451	6.335	4.527	2.403	956	449	22.803
Gorontalo	-	214	2.097	3.973	3.571	1.888	959	365	101	13.168
Sulawesi Barat	-	202	1.929	3.457	3.852	2.685	1.594	640	281	14.640
Maluku	1	65	775	1.891	2.514	1.754	873	353	166	8.392
Maluku Utara	-	85	890	1.793	2.224	1.462	765	281	99	7.599
Papua	-	6	311	1.080	1.489	901	450	157	95	4.489
Papua Barat	1	28	205	575	683	486	277	92	51	2.398
Papua Selatan	1	39	321	747	1.111	710	392	133	88	3.542
Papua Tengah	1	10	144	445	556	399	197	94	44	1.890
Papua Pegunungan	-	6	44	144	244	149	83	11	12	693
Papua Barat Daya	-	16	206	735	983	629	317	122	76	3.084
Tidak Diketahui <i>Unknown</i>	2	624	8.021	21.022	26.278	18.175	9.943	3.376	1.365	88.806
INDONESIA	61	14.104	245.182	672.508	740.366	516.358	267.453	92.189	31.739	2.579.960

Lanjutan Lampiran/*Continued Appendix 12.2*

Wilayah Tempat Kejadian Kelahiran <i>Region of Birth Occurrence</i>	Tahun Kelahiran/ <i>Year of Birth</i>									Jumlah Total
	2022									
	Umur Ayah Saat Anak Dilahirkan/ <i>Father's Age at Childbirth</i>									
(1)	10-14	15-19	20-24	25-29	30-34	35-39	40-44	45-49	50+	(41)
(32)	(33)	(34)	(35)	(36)	(37)	(38)	(39)	(40)	(41)	(41)
Aceh	2	176	3.839	14.887	20.427	14.327	8.209	3.226	1.200	66.293
Sumatera Utara	1	339	6.868	22.795	27.031	16.888	7.553	2.158	732	84.365
Sumatera Barat	-	164	3.311	13.062	14.777	10.868	5.683	1.880	559	50.304
Riau	-	170	4.010	14.294	16.154	11.184	5.715	1.879	583	53.989
Jambi	-	193	3.387	8.806	9.373	7.067	3.706	1.207	391	34.130
Sumatera Selatan	2	786	7.797	19.222	21.237	14.534	6.631	2.053	690	72.952
Bengkulu	2	316	2.181	5.395	5.689	3.706	1.848	515	173	19.825
Lampung	-	492	9.021	22.423	24.431	19.219	10.227	3.284	1.051	90.148
Bangka Belitung	2	137	1.682	3.329	3.806	2.478	1.276	383	115	13.208
Kepulauan Riau	-	103	1.301	5.499	6.817	4.335	2.172	701	216	21.144
DKI Jakarta	2	368	8.072	33.882	41.844	27.837	13.602	4.469	1.446	131.522
Jawa Barat	3	1.524	44.198	117.774	121.688	86.675	45.705	16.430	5.509	439.506
Jawa Tengah	18	1.825	38.624	111.798	119.476	85.280	43.278	14.222	4.276	418.797
DI Yogyakarta	-	272	3.555	10.808	10.710	7.461	3.817	1.223	407	38.253
Jawa Timur	10	1.785	38.028	95.281	98.813	71.206	36.807	12.900	4.386	359.216
Banten	4	324	9.511	32.422	36.458	25.030	12.926	4.278	1.485	122.438
Bali	1	213	3.896	11.161	10.210	6.360	3.082	973	246	36.142
Nusa Tenggara Barat	2	579	5.772	12.516	14.697	11.035	6.098	2.295	1.010	54.004
Nusa Tenggara Timur	-	35	664	2.065	4.580	2.989	1.643	615	233	12.824
Kalimantan Barat	3	507	5.581	12.718	14.981	9.861	4.845	1.686	619	50.801
Kalimantan Tengah	1	256	2.621	5.599	5.958	4.281	2.393	863	315	22.287
Kalimantan Selatan	-	212	4.796	10.752	11.340	7.686	4.184	1.573	635	41.178
Kalimantan Timur	-	282	4.525	11.940	12.596	8.553	4.632	1.731	641	44.900
Kalimantan Utara	-	75	815	2.197	2.450	1.796	1.074	392	147	8.946
Sulawesi Utara	-	318	2.241	4.440	4.596	2.719	1.431	573	194	16.512
Sulawesi Tengah	-	264	2.681	5.780	5.979	4.072	2.141	825	319	22.061
Sulawesi Selatan	2	826	8.848	20.350	24.408	15.146	8.522	3.275	1.334	82.711
Sulawesi Tenggara	-	268	2.414	5.451	6.335	4.527	2.403	956	449	22.803
Gorontalo	-	214	2.097	3.973	3.571	1.888	959	365	101	13.168
Sulawesi Barat	-	202	1.929	3.457	3.852	2.685	1.594	640	281	14.640
Maluku	1	65	775	1.891	2.514	1.754	873	353	166	8.392
Maluku Utara	-	85	890	1.793	2.224	1.462	765	281	99	7.599
Papua	-	6	311	1.080	1.489	901	450	157	95	4.489
Papua Barat	1	28	205	575	683	486	277	92	51	2.398
Papua Selatan	1	39	321	747	1.111	710	392	133	88	3.542
Papua Tengah	1	10	144	445	556	399	197	94	44	1.890
Papua Pegunungan	-	6	44	144	244	149	83	11	12	693
Papua Barat Daya	-	16	206	735	983	629	317	122	76	3.084
Tidak Diketahui <i>Unknown</i>	2	624	8.021	21.022	26.278	18.175	9.943	3.376	1.365	88.806
INDONESIA	61	14.104	245.182	672.508	740.366	516.358	267.453	92.189	31.739	2.579.960

Lanjutan Lampiran/*Continued Appendix 12.2*

Wilayah Tempat Kejadian Kelahiran <i>Region of Birth Occurrence</i>	Tahun Kelahiran/ <i>Year of Birth</i>									Jumlah Total
	2023									
	Umur Ayah Saat Anak Dilahirkan/ <i>Father's Age at Childbirth</i>									
(1)	10-14	15-19	20-24	25-29	30-34	35-39	40-44	45-49	50+	(51)
(42)	(43)	(44)	(45)	(46)	(47)	(48)	(49)	(50)	(51)	(51)
Aceh	3	212	4.181	15.948	21.382	14.972	8.390	3.324	1.267	69.679
Sumatera Utara	–	341	7.900	25.470	29.682	17.320	8.120	2.290	773	91.896
Sumatera Barat	–	116	3.584	15.287	16.608	11.705	6.505	2.102	575	56.482
Riau	–	228	4.683	16.081	16.927	10.920	5.837	1.847	655	57.178
Jambi	–	222	3.760	9.701	10.066	6.828	3.857	1.280	407	36.121
Sumatera Selatan	2	685	9.022	22.826	23.285	15.400	7.608	2.415	774	82.017
Bengkulu	2	321	2.362	5.795	5.984	3.557	1.827	601	174	20.623
Lampung	2	430	9.363	23.386	25.080	17.976	10.319	3.471	1.007	91.034
Bangka Belitung	1	152	1.668	3.113	3.749	2.314	1.211	339	121	12.668
Kepulauan Riau	–	90	1.388	5.835	7.102	4.378	2.296	759	253	22.101
DKI Jakarta	3	293	7.289	31.445	40.750	24.618	13.272	4.179	1.419	123.268
Jawa Barat	2	1.425	43.338	121.298	128.754	82.128	49.362	17.195	6.055	449.557
Jawa Tengah	5	1.773	39.460	114.317	119.460	77.658	43.755	14.101	4.209	414.738
DI Yogyakarta	1	229	3.044	10.231	10.321	6.460	3.574	1.157	379	35.396
Jawa Timur	7	1.875	41.850	105.037	105.702	69.917	39.647	13.552	4.771	382.358
Banten	1	245	8.862	32.627	38.154	24.328	13.521	4.581	1.590	123.909
Bali	–	185	3.478	10.630	11.241	5.864	2.984	905	291	35.578
Nusa Tenggara Barat	1	385	4.954	11.923	14.486	10.445	6.067	2.218	887	51.366
Nusa Tenggara Timur	–	49	786	2.660	6.380	3.716	2.027	753	293	16.664
Kalimantan Barat	2	663	6.508	13.880	15.527	9.712	5.379	1.746	654	54.071
Kalimantan Tengah	–	238	2.953	6.007	6.645	4.404	2.690	992	373	24.302
Kalimantan Selatan	–	163	5.082	10.668	11.970	7.215	4.208	1.617	636	41.559
Kalimantan Timur	–	254	4.607	11.848	13.499	8.477	4.678	1.741	698	45.802
Kalimantan Utara	–	68	838	2.166	2.535	1.707	1.082	389	196	8.981
Sulawesi Utara	1	387	2.552	4.704	5.617	2.727	1.510	561	202	18.261
Sulawesi Tengah	2	360	3.493	6.636	7.300	4.272	2.461	920	380	25.824
Sulawesi Selatan	2	645	9.662	22.815	27.018	16.254	9.136	3.489	1.468	90.489
Sulawesi Tenggara	–	233	2.603	5.919	6.925	4.701	2.723	932	466	24.502
Gorontalo	1	235	2.129	3.856	4.172	1.868	1.031	357	116	13.765
Sulawesi Barat	1	197	1.957	3.886	4.523	2.831	1.755	712	329	16.191
Maluku	1	66	794	2.071	2.945	1.874	943	320	173	9.187
Maluku Utara	–	77	925	2.013	2.417	1.530	779	303	109	8.153
Papua	1	20	348	1.184	1.804	959	563	220	104	5.203
Papua Barat	–	25	247	613	794	519	273	106	60	2.637
Papua Selatan	–	25	279	685	1.038	620	330	115	57	3.149
Papua Tengah	–	17	124	421	563	325	183	85	36	1.754
Papua Pegunungan	–	3	58	179	313	184	93	37	27	894
Papua Barat Daya	1	17	240	767	1.157	674	368	126	58	3.408
Tidak Diketahui <i>Unknown</i>	1	481	6.863	18.663	22.533	14.641	8.225	2.796	1.147	75.350
INDONESIA	43	13.430	253.234	702.591	774.408	495.998	278.589	94.633	33.189	2.646.115

Sumber/*Source*: Kementerian Dalam Negeri, Ditjen Dukcapil, Kompilasi Data Administrasi Kependudukan, 2019–2023/*Ministry of Home Affairs, Directorate General of Population and Civil Registration, Compilation of Population Administrative Data, 2019–2023*

Jumlah Kelahiran Hidup yang Teregistrasi sampai dengan *Cut-Off Date* Menurut Wilayah Tempat Kejadian Kelahiran, Tahun Kelahiran, dan Umur Ayah Saat Anak Dilahirkan (jiwa), 2019–2023
Number of Registered Live Birth Up Until Cut-Off Date by Region of Birth Occurrence, Year of Birth, and Father's Age at Childbirth (person), 2019–2023

Wilayah Tempat Kejadian Kelahiran <i>Region of Birth Occurrence</i>	Tahun Kelahiran/ <i>Year of Birth</i>									
	2019									
	Umur Ayah Saat Anak Dilahirkan/ <i>Father's Age at Childbirth</i>									Jumlah Total
	10-14	15-19	20-24	25-29	30-34	35-39	40-44	45-49	50+	
(1)	(2)	(3)	(4)	(5)	(6)	(7)	(8)	(9)	(10)	(11)
Aceh	9	449	5.958	20.439	30.604	19.758	10.829	4.499	1.703	94.248
Sumatera Utara	3	1.625	20.505	54.346	66.699	38.492	16.069	5.150	2.114	205.003
Sumatera Barat	-	507	6.316	19.964	27.233	18.558	9.500	3.320	1.090	86.488
Riau	2	763	9.452	25.422	30.737	19.802	9.541	3.292	1.185	100.196
Jambi	2	728	6.662	14.710	16.941	12.035	5.973	2.027	743	59.821
Sumatera Selatan	2	2.212	16.556	35.895	41.531	25.165	11.492	3.834	1.400	138.087
Bengkulu	1	580	3.762	8.387	9.023	5.493	2.693	813	270	31.022
Lampung	-	1.722	17.222	36.298	42.229	30.247	15.346	5.259	1.950	150.273
Bangka Belitung	2	421	2.549	4.837	6.056	3.505	1.542	525	182	19.619
Kepulauan Riau	1	174	2.408	7.741	12.101	6.615	3.145	1.034	346	33.565
DKI Jakarta	5	1.004	12.185	44.248	63.685	38.191	17.580	5.891	2.019	184.808
Jawa Barat	17	7.298	91.129	198.854	233.853	155.930	79.925	30.839	11.032	808.877
Jawa Tengah	34	3.702	57.919	146.476	169.456	115.021	55.077	18.283	5.770	571.738
DI Yogyakarta	1	407	4.378	12.452	13.610	9.941	4.669	1.598	481	47.537
Jawa Timur	26	4.564	65.298	139.564	169.273	113.110	56.256	20.812	6.984	575.887
Banten	19	1.623	22.693	59.670	75.646	46.192	23.786	8.841	3.234	241.704
Bali	2	806	7.420	16.840	17.790	10.763	4.909	1.570	513	60.613
Nusa Tenggara Barat	3	2.083	11.849	22.586	27.183	17.748	9.413	3.703	1.524	96.092
Nusa Tenggara Timur	-	285	3.186	7.783	17.647	8.701	4.575	1.900	979	45.056
Kalimantan Barat	2	1.538	10.094	20.862	26.154	15.344	7.591	2.833	1.100	85.518
Kalimantan Tengah	3	912	5.366	10.136	11.470	7.754	4.125	1.622	633	42.021
Kalimantan Selatan	3	639	7.856	16.581	19.938	12.215	6.568	2.601	1.036	67.437
Kalimantan Timur	2	825	7.365	17.413	21.826	13.669	7.038	2.822	1.094	72.054
Kalimantan Utara	41	240	1.435	2.970	4.034	2.674	1.474	629	263	13.760
Sulawesi Utara	-	891	4.845	7.363	10.240	4.864	2.526	1.008	444	32.181
Sulawesi Tengah	-	1.313	6.967	11.536	12.820	8.348	4.590	1.828	844	48.246
Sulawesi Selatan	17	2.757	18.181	35.375	46.288	25.992	14.176	5.804	2.375	150.965
Sulawesi Tenggara	4	884	5.645	10.687	13.988	8.470	4.379	1.920	861	46.838
Gorontalo	1	581	3.840	5.997	6.489	3.040	1.553	589	189	22.279
Sulawesi Barat	2	589	3.301	5.447	6.749	4.435	2.368	1.121	521	24.533
Maluku	1	407	3.279	5.847	8.852	4.960	2.607	1.126	773	27.852
Maluku Utara	-	519	3.111	4.671	6.203	3.471	1.974	781	355	21.085
Papua	-	120	1.066	2.643	4.676	2.267	1.332	546	426	13.076
Papua Barat	1	130	835	1.466	2.064	1.234	665	294	279	6.968
Papua Selatan	-	211	1.118	1.954	3.461	1.631	902	445	319	10.041
Papua Tengah	7	145	662	1.233	1.731	1.020	575	240	238	5.851
Papua Pegunungan	6	69	338	697	1.028	467	347	104	84	3.140
Papua Barat Daya	-	108	945	1.951	3.073	1.713	960	422	283	9.455
Tidak Diketahui <i>Unknown</i>	17	2.511	20.357	44.806	61.809	37.205	18.999	7.521	3.414	196.639
INDONESIA	236	46.342	474.053	1.086.147	1.344.190	856.040	427.069	157.446	59.050	4.450.573

Lanjutan Lampiran/*Continued Appendix 12.3*

Wilayah Tempat Kejadian Kelahiran <i>Region of Birth Occurrence</i>	Tahun Kelahiran/ <i>Year of Birth</i>									Jumlah <i>Total</i>
	2020									
	Umur Ayah Saat Anak Dilahirkan/ <i>Father's Age at Childbirth</i>									
(1)	10-14 (12)	15-19 (13)	20-24 (14)	25-29 (15)	30-34 (16)	35-39 (17)	40-44 (18)	45-49 (19)	50+ (20)	(21)
Aceh	6	391	5.967	20.773	29.751	19.617	11.025	4.542	1.731	93.803
Sumatera Utara	1	1.396	19.259	51.555	62.132	36.065	15.469	4.724	1.798	192.399
Sumatera Barat	1	426	6.228	20.255	25.276	17.631	9.185	3.028	1.170	83.200
Riau	3	673	9.142	25.163	29.381	18.518	9.416	3.109	1.094	96.499
Jambi	1	647	6.479	14.572	16.475	11.201	5.952	2.113	779	58.219
Sumatera Selatan	5	2.023	16.196	35.070	38.904	24.454	11.526	3.751	1.477	133.406
Bengkulu	-	551	3.616	8.187	8.738	5.375	2.721	808	287	30.283
Lampung	3	1.471	16.768	36.210	40.681	28.893	15.640	5.080	1.943	146.689
Bangka Belitung	4	310	2.454	4.284	5.647	3.288	1.555	529	200	18.271
Kepulauan Riau	-	191	2.299	7.948	11.704	6.674	3.206	1.047	353	33.422
DKI Jakarta	10	827	11.625	43.158	59.225	36.075	17.030	5.476	2.031	175.457
Jawa Barat	20	5.642	86.350	195.645	217.775	146.999	77.107	29.067	10.537	769.142
Jawa Tengah	28	3.285	56.381	145.060	163.249	110.698	55.044	17.930	5.730	557.405
DI Yogyakarta	3	381	4.312	12.557	13.122	9.432	4.627	1.515	511	46.460
Jawa Timur	18	4.020	64.392	140.865	159.862	108.718	54.799	19.980	6.960	559.614
Banten	35	1.339	21.681	59.406	70.594	44.325	23.454	8.459	3.363	232.656
Bali	1	732	7.227	17.217	17.187	10.432	4.838	1.562	523	59.719
Nusa Tenggara Barat	3	1.830	12.181	23.019	27.250	18.368	9.829	3.699	1.633	97.812
Nusa Tenggara Timur	-	210	2.849	7.067	16.128	8.175	4.477	1.860	880	41.646
Kalimantan Barat	3	1.373	10.433	20.723	25.533	15.014	7.658	2.733	1.077	84.547
Kalimantan Tengah	2	882	5.364	9.967	11.071	7.547	4.211	1.586	666	41.296
Kalimantan Selatan	-	591	7.909	16.869	19.226	11.783	6.572	2.580	1.029	66.559
Kalimantan Timur	2	718	7.158	17.385	21.240	13.113	7.152	2.753	1.039	70.560
Kalimantan Utara	-	205	1.484	3.123	4.005	2.485	1.481	658	292	13.733
Sulawesi Utara	-	772	4.545	7.263	9.227	4.475	2.542	973	413	30.210
Sulawesi Tengah	-	1.109	6.991	11.215	12.702	7.691	4.308	1.819	767	46.602
Sulawesi Selatan	11	2.394	18.043	34.625	43.665	24.918	13.728	5.586	2.392	145.362
Sulawesi Tenggara	1	867	5.879	10.627	13.296	8.366	4.443	1.922	897	46.298
Gorontalo	2	471	3.644	6.067	6.490	3.044	1.545	558	229	22.050
Sulawesi Barat	6	573	3.544	5.727	6.502	4.161	2.459	1.103	552	24.627
Maluku	-	329	2.923	5.549	8.125	4.651	2.444	1.023	661	25.705
Maluku Utara	1	423	2.777	4.440	5.592	3.378	1.789	760	360	19.520
Papua	-	102	1.008	2.584	4.147	2.157	1.174	514	362	12.048
Papua Barat	1	107	735	1.454	2.008	1.086	667	283	187	6.528
Papua Selatan	3	138	1.054	1.762	2.725	1.515	862	381	310	8.750
Papua Tengah	3	83	534	1.093	1.482	864	568	191	183	5.001
Papua Pegunungan	1	64	276	531	849	469	293	95	57	2.635
Papua Barat Daya	2	75	787	1.763	2.641	1.498	788	379	225	8.158
Tidak Diketahui <i>Unknown</i>	4	2.062	18.498	41.639	56.612	35.126	18.889	7.028	3.197	183.055
INDONESIA	184	39.683	458.992	1.072.417	1.270.219	818.279	420.473	151.204	57.895	4.289.346

Lanjutan Lampiran/*Continued Appendix 12.3*

Wilayah Tempat Kejadian Kelahiran <i>Region of Birth Occurrence</i>	Tahun Kelahiran/ <i>Year of Birth</i>									Jumlah <i>Total</i>
	2021									
	Umur Ayah Saat Anak Dilahirkan/ <i>Father's Age at Childbirth</i>									
	10-14	15-19	20-24	25-29	30-34	35-39	40-44	45-49	50+	
(1)	(22)	(23)	(24)	(25)	(26)	(27)	(28)	(29)	(30)	(31)
Aceh	2	329	5.806	20.884	29.199	20.098	11.353	4.552	1.762	93.985
Sumatera Utara	1	1.131	17.066	47.869	55.536	33.094	14.704	4.379	1.682	175.462
Sumatera Barat	1	383	6.054	20.456	24.177	17.223	9.107	3.034	907	81.342
Riau	-	580	8.526	24.828	27.949	18.279	9.424	3.198	1.104	93.888
Jambi	1	477	5.984	13.820	14.728	10.617	5.746	1.925	661	53.959
Sumatera Selatan	4	1.783	14.552	32.616	35.986	23.636	11.238	3.599	1.324	124.738
Bengkulu	3	590	3.556	7.973	8.385	5.270	2.682	766	295	29.520
Lampung	2	1.134	15.012	34.164	37.300	27.484	14.663	4.921	1.770	136.450
Bangka Belitung	2	237	2.235	4.104	5.083	3.050	1.638	486	157	16.992
Kepulauan Riau	-	186	2.176	7.955	10.327	5.938	2.996	1.010	326	30.914
DKI Jakarta	3	600	10.136	39.442	51.909	32.285	15.869	5.282	1.778	157.304
Jawa Barat	12	3.978	76.011	183.938	196.211	133.523	71.727	26.748	9.496	701.644
Jawa Tengah	19	2.838	49.489	137.721	151.305	104.344	53.244	17.762	5.495	522.217
DI Yogyakarta	-	356	4.013	12.054	12.301	8.324	4.267	1.378	471	43.164
Jawa Timur	14	3.471	59.136	135.403	143.803	98.548	51.576	18.418	6.592	516.961
Banten	6	950	18.730	54.729	63.498	41.517	21.982	7.952	2.925	212.289
Bali	1	505	6.733	17.107	16.232	9.722	4.786	1.552	446	57.084
Nusa Tenggara Barat	3	1.381	10.832	20.608	24.336	17.020	9.341	3.615	1.572	88.708
Nusa Tenggara Timur	-	166	2.329	6.137	14.227	7.231	4.025	1.563	736	36.414
Kalimantan Barat	10	1.328	10.324	20.058	24.098	15.112	7.645	2.728	1.030	82.333
Kalimantan Tengah	1	652	5.140	9.507	10.214	7.018	4.017	1.524	588	38.661
Kalimantan Selatan	1	497	7.685	15.963	18.054	11.334	6.344	2.537	1.002	63.417
Kalimantan Timur	-	610	7.002	16.563	19.354	12.082	6.722	2.638	1.081	66.052
Kalimantan Utara	-	180	1.374	3.070	3.739	2.442	1.541	600	252	13.198
Sulawesi Utara	-	678	4.238	7.295	8.684	4.236	2.281	943	358	28.713
Sulawesi Tengah	2	1.008	6.736	11.402	12.108	7.679	4.164	1.700	718	45.517
Sulawesi Selatan	5	2.027	17.080	34.004	40.973	23.956	13.748	5.518	2.265	139.576
Sulawesi Tenggara	-	733	5.317	10.501	12.172	7.862	4.174	1.776	849	43.384
Gorontalo	-	359	3.362	5.889	6.033	2.728	1.394	509	172	20.446
Sulawesi Barat	1	493	3.580	5.790	6.554	4.166	2.417	1.062	498	24.561
Maluku	2	287	2.520	5.093	6.874	4.146	2.122	873	510	22.427
Maluku Utara	1	329	2.450	4.112	4.937	3.034	1.594	609	256	17.322
Papua	-	53	796	2.172	3.542	1.930	959	440	310	10.202
Papua Barat	1	97	643	1.352	1.778	1.111	632	237	179	6.030
Papua Selatan	3	125	796	1.539	2.314	1.301	795	301	223	7.397
Papua Tengah	1	67	378	976	1.247	779	457	181	148	4.234
Papua Pegunungan	1	33	186	456	693	422	250	78	54	2.173
Papua Barat Daya	-	63	603	1.585	2.345	1.360	708	297	184	7.145
Tidak Diketahui <i>Unknown</i>	3	1.525	15.741	36.515	47.660	30.328	16.587	6.059	2.657	157.075
INDONESIA	106	32.219	414.327	1.015.650	1.155.865	760.229	398.919	142.750	52.833	3.972.898

Lanjutan Lampiran/*Continued Appendix 12.3*

Wilayah Tempat Kejadian Kelahiran <i>Region of Birth Occurrence</i>	Tahun Kelahiran/ <i>Year of Birth</i>									Jumlah <i>Total</i>
	2022									
	Umur Ayah Saat Anak Dilahirkan/ <i>Father's Age at Childbirth</i>									
(1)	10-14 (32)	15-19 (33)	20-24 (34)	25-29 (35)	30-34 (36)	35-39 (37)	40-44 (38)	45-49 (39)	50+ (40)	(41)
Aceh	2	281	5.185	19.042	25.948	18.608	10.500	4.266	1.593	85.425
Sumatera Utara	1	785	13.593	41.200	47.259	27.947	12.698	3.648	1.303	148.434
Sumatera Barat	-	277	5.205	19.924	22.321	16.105	8.646	2.843	828	76.149
Riau	2	443	7.536	22.621	24.332	15.677	8.182	2.620	971	82.384
Jambi	-	389	5.250	12.939	13.726	9.407	5.229	1.733	613	49.286
Sumatera Selatan	1	1.202	12.519	29.986	31.226	20.494	9.861	3.044	1.053	109.386
Bengkulu	1	542	3.102	7.257	7.636	4.664	2.347	729	253	26.531
Lampung	1	776	13.018	31.659	33.146	24.789	13.599	4.700	1.417	123.105
Bangka Belitung	-	208	1.997	3.666	4.548	2.811	1.424	429	148	15.231
Kepulauan Riau	-	135	1.834	7.248	9.255	5.402	2.779	843	330	27.826
DKI Jakarta	4	448	8.889	36.479	47.308	28.521	14.382	4.567	1.658	142.256
Jawa Barat	6	2.605	62.531	161.733	171.314	113.645	64.556	23.558	8.037	607.985
Jawa Tengah	4	2.327	46.127	130.867	136.972	91.889	49.313	16.036	4.960	478.495
DI Yogyakarta	-	295	3.495	11.214	11.030	7.341	3.821	1.207	416	38.819
Jawa Timur	2	2.870	53.148	126.649	129.034	87.264	46.818	16.631	5.783	468.199
Banten	1	627	14.471	46.022	54.620	34.826	18.884	6.668	2.359	178.478
Bali	-	330	5.017	14.449	14.523	8.234	4.070	1.323	427	48.373
Nusa Tenggara Barat	2	847	8.337	17.866	21.510	15.504	8.530	3.180	1.342	77.118
Nusa Tenggara Timur	2	123	1.640	4.883	11.709	6.196	3.383	1.301	582	29.819
Kalimantan Barat	4	1.121	8.993	18.360	21.304	13.113	7.010	2.392	845	73.142
Kalimantan Tengah	-	486	4.506	8.522	9.260	6.201	3.665	1.372	506	34.518
Kalimantan Selatan	2	334	7.154	14.884	16.303	9.998	5.720	2.198	900	57.493
Kalimantan Timur	-	388	5.907	15.543	17.559	10.914	5.972	2.447	914	59.644
Kalimantan Utara	-	139	1.185	2.680	3.365	2.097	1.346	519	248	11.579
Sulawesi Utara	-	609	3.614	6.659	7.862	3.712	2.095	807	292	25.650
Sulawesi Tengah	2	683	5.683	10.163	11.302	6.740	3.812	1.463	633	40.481
Sulawesi Selatan	1	1.447	15.115	32.236	37.976	21.917	12.228	4.856	2.114	127.890
Sulawesi Tenggara	-	496	4.411	9.280	10.915	7.180	3.977	1.539	745	38.543
Gorontalo	-	346	3.117	5.344	5.817	2.478	1.431	527	170	19.230
Sulawesi Barat	-	380	3.198	5.771	6.350	4.065	2.384	998	461	23.607
Maluku	1	191	1.844	3.974	5.496	3.547	1.727	686	348	17.814
Maluku Utara	1	237	1.743	3.518	4.177	2.607	1.368	522	199	14.372
Papua	-	39	663	1.869	2.891	1.646	827	359	217	8.511
Papua Barat	-	72	468	1.160	1.525	888	499	218	155	4.985
Papua Selatan	1	50	477	1.136	1.613	1.020	566	230	122	5.215
Papua Tengah	-	40	303	732	947	571	304	131	95	3.123
Papua Pegunungan	-	17	124	413	533	330	194	79	42	1.732
Papua Barat Daya	-	46	430	1.309	1.983	1.100	621	240	134	5.863
Tidak Diketahui <i>Unknown</i>	-	1.047	11.890	29.518	36.967	24.221	12.918	4.794	1.940	123.295
INDONESIA	41	23.678	353.719	918.775	1.021.562	663.669	357.686	125.703	45.153	3.509.986

Lanjutan Lampiran/*Continued Appendix 12.3*

Wilayah Tempat Kejadian Kelahiran <i>Region of Birth Occurrence</i>	Tahun Kelahiran/ <i>Year of Birth</i>									Jumlah <i>Total</i>
	2023									
	Umur Ayah Saat Anak Dilahirkan/ <i>Father's Age at Childbirth</i>									
(1)	10-14 (42)	15-19 (43)	20-24 (44)	25-29 (45)	30-34 (46)	35-39 (47)	40-44 (48)	45-49 (49)	50+ (50)	(51)
Aceh	3	231	4.458	16.949	22.817	16.062	9.025	3.617	1.384	74.546
Sumatera Utara	-	425	9.322	29.523	34.237	20.099	9.422	2.679	920	106.627
Sumatera Barat	-	150	4.030	16.671	18.282	12.853	7.213	2.335	628	62.162
Riau	-	269	5.412	17.857	18.851	12.117	6.523	2.051	734	63.814
Jambi	-	256	4.213	10.670	11.046	7.482	4.253	1.417	462	39.799
Sumatera Selatan	3	791	10.032	24.975	25.515	16.904	8.380	2.651	863	90.114
Bengkulu	2	347	2.618	6.253	6.464	3.848	1.980	663	198	22.373
Lampung	2	502	10.323	25.500	27.468	19.466	11.203	3.834	1.127	99.425
Bangka Belitung	1	165	1.804	3.303	4.003	2.453	1.288	359	127	13.503
Kepulauan Riau	-	105	1.548	6.305	7.748	4.729	2.425	822	269	23.951
DKI Jakarta	3	320	7.637	32.489	42.738	25.493	13.725	4.355	1.478	128.238
Jawa Barat	2	1.607	47.411	131.088	139.571	88.799	53.401	18.740	6.648	487.267
Jawa Tengah	5	1.937	41.376	118.959	125.095	80.936	45.696	14.795	4.415	433.214
DI Yogyakarta	1	247	3.135	10.516	10.696	6.632	3.664	1.190	385	36.466
Jawa Timur	7	2.090	45.256	112.068	113.461	74.534	42.260	14.537	5.174	409.387
Banten	1	293	10.041	36.003	42.328	26.940	14.897	5.093	1.785	137.381
Bali	-	217	3.941	12.015	12.644	6.534	3.341	1.016	321	40.029
Nusa Tenggara Barat	1	472	5.678	13.233	16.206	11.630	6.810	2.476	992	57.498
Nusa Tenggara Timur	-	73	972	3.159	7.556	4.269	2.329	870	349	19.577
Kalimantan Barat	2	774	7.237	15.070	16.940	10.548	5.841	1.910	719	59.041
Kalimantan Tengah	-	285	3.391	6.695	7.428	4.940	2.980	1.103	416	27.238
Kalimantan Selatan	-	190	5.643	11.700	13.244	7.916	4.644	1.786	709	45.832
Kalimantan Timur	-	288	5.031	12.680	14.605	9.085	5.069	1.905	784	49.447
Kalimantan Utara	-	78	911	2.323	2.806	1.830	1.173	428	205	9.754
Sulawesi Utara	1	447	2.881	5.200	6.342	3.022	1.682	644	224	20.443
Sulawesi Tengah	2	412	3.979	7.411	8.225	4.785	2.774	1.050	444	29.082
Sulawesi Selatan	2	735	10.947	25.397	30.238	17.890	10.131	3.891	1.636	100.867
Sulawesi Tenggara	-	263	3.038	6.740	7.817	5.332	3.069	1.086	538	27.883
Gorontalo	1	259	2.324	4.166	4.602	2.017	1.126	387	126	15.008
Sulawesi Barat	1	241	2.279	4.359	5.050	3.148	1.958	784	379	18.199
Maluku	1	90	988	2.468	3.482	2.234	1.135	372	216	10.986
Maluku Utara	-	92	1.083	2.297	2.790	1.723	899	358	127	9.369
Papua	1	24	392	1.305	2.005	1.060	631	263	117	5.798
Papua Barat	-	35	282	731	924	612	317	131	74	3.106
Papua Selatan	-	26	320	758	1.169	707	374	127	68	3.549
Papua Tengah	-	17	150	479	629	366	208	93	47	1.989
Papua Pegunungan	-	3	67	199	340	198	98	41	28	974
Papua Barat Daya	1	21	275	884	1.309	758	424	145	70	3.887
Tidak Diketahui <i>Unknown</i>	1	573	7.815	20.622	25.100	16.207	9.070	3.148	1.287	83.823
INDONESIA	44	15.350	278.240	759.020	841.771	536.158	301.438	103.152	36.473	2.871.646

Sumber/*Source*: Kementerian Dalam Negeri, Ditjen Dukcapil, Kompilasi Data Administrasi Kependudukan, 2019–2023/*Ministry of Home Affairs, Directorate General of Population and Civil Registration, Compilation of Population Administrative Data, 2019–2023*

Lampiran
Appendix

13.1

Jumlah Kelahiran Hidup yang Teregistrasi Berdasarkan Periode Waktu yang Diwajibkan Menurut Wilayah Tempat Kejadian Kelahiran, Tahun Kelahiran, dan Klasifikasi Rentang Waktu Pelaporan Kelahiran (jiwa), 2019–2023
Number of Registered Live Birth within the Statutory Period by Region of Birth Occurrence, Year of Birth, and Classification of Birth Reporting Time Range (person), 2019–2023

Wilayah Tempat Kejadian Kelahiran Region of Birth Occurrence	Tahun Kelahiran/Year of Birth							
	2019				2020			
	Klasifikasi Rentang Waktu Pelaporan Kelahiran Classification of Birth Reporting Time Range			Jumlah Total	Klasifikasi Rentang Waktu Pelaporan Kelahiran Classification of Birth Reporting Time Range			Jumlah Total
	0–60 hari setelah lahir/0–60 days after birth	61 hari–1 tahun setelah lahir/61 days–1 year after birth	>1 tahun setelah lahir/>1 year after birth		0–60 hari setelah lahir/0–60 days after birth	61 hari–1 tahun setelah lahir/61 days–1 year after birth	>1 tahun setelah lahir/>1 year after birth	
(1)	(2)	(3)	(4)	(5)	(6)	(7)	(8)	(9)
Aceh	37.842	-	-	37.842	37.529	-	-	37.529
Sumatera Utara	41.102	-	-	41.102	40.625	-	-	40.625
Sumatera Barat	32.509	-	-	32.509	27.016	-	-	27.016
Riau	30.283	-	-	30.283	27.814	-	-	27.814
Jambi	22.523	-	-	22.523	21.334	-	-	21.334
Sumatera Selatan	44.900	-	-	44.900	41.276	-	-	41.276
Bengkulu	12.300	-	-	12.300	11.761	-	-	11.761
Lampung	56.491	-	-	56.491	58.677	-	-	58.677
Bangka Belitung	11.908	-	-	11.908	10.694	-	-	10.694
Kepulauan Riau	15.426	-	-	15.426	15.467	-	-	15.467
DKI Jakarta	117.445	-	-	117.445	109.380	-	-	109.380
Jawa Barat	278.095	-	-	278.095	256.185	-	-	256.185
Jawa Tengah	363.423	-	-	363.423	305.319	-	-	305.319
DI Yogyakarta	37.681	-	-	37.681	34.155	-	-	34.155
Jawa Timur	262.816	-	-	262.816	236.904	-	-	236.904
Banten	69.860	-	-	69.860	70.175	-	-	70.175
Bali	18.972	-	-	18.972	16.552	-	-	16.552
Nusa Tenggara Barat	24.805	-	-	24.805	28.047	-	-	28.047
Nusa Tenggara Timur	4.380	-	-	4.380	4.865	-	-	4.865
Kalimantan Barat	27.182	-	-	27.182	26.721	-	-	26.721
Kalimantan Tengah	13.484	-	-	13.484	13.082	-	-	13.082
Kalimantan Selatan	24.939	-	-	24.939	22.748	-	-	22.748
Kalimantan Timur	36.362	-	-	36.362	33.325	-	-	33.325
Kalimantan Utara	6.290	-	-	6.290	6.283	-	-	6.283
Sulawesi Utara	10.032	-	-	10.032	8.469	-	-	8.469
Sulawesi Tengah	9.695	-	-	9.695	9.124	-	-	9.124
Sulawesi Selatan	48.433	-	-	48.433	39.598	-	-	39.598
Sulawesi Tenggara	10.437	-	-	10.437	10.779	-	-	10.779
Gorontalo	7.905	-	-	7.905	7.390	-	-	7.390
Sulawesi Barat	7.456	-	-	7.456	7.190	-	-	7.190
Maluku	2.899	-	-	2.899	2.487	-	-	2.487
Maluku Utara	3.862	-	-	3.862	3.787	-	-	3.787
Papua	2.847	-	-	2.847	2.403	-	-	2.403
Papua Barat	849	-	-	849	800	-	-	800
Papua Selatan	2.018	-	-	2.018	1.960	-	-	1.960
Papua Tengah	918	-	-	918	874	-	-	874
Papua Pegunungan	319	-	-	319	268	-	-	268
Papua Barat Daya	1.881	-	-	1.881	1.254	-	-	1.254
Tidak Diketahui Unknown	52.879	-	-	52.879	49.982	-	-	49.982
INDONESIA	1.753.448	-	-	1.753.448	1.602.299	-	-	1.602.299

Lanjutan Lampiran/Continued Appendix 13.1

Wilayah Tempat Kejadian Kelahiran <i>Region of Birth Occurrence</i>	Tahun Kelahiran/Year of Birth							
	2021				2022			
	Klasifikasi Rentang Waktu Pelaporan Kelahiran <i>Classification of Birth Reporting Time Range</i>			Jumlah Total	Klasifikasi Rentang Waktu Pelaporan Kelahiran <i>Classification of Birth Reporting Time Range</i>			Jumlah Total
	0-60 hari setelah lahir/0-60 days after birth	61 hari-1 tahun setelah lahir/61 days-1 year after birth	>1 tahun setelah lahir/>1 year after birth		0-60 hari setelah lahir/0-60 days after birth	61 hari-1 tahun setelah lahir/61 days-1 year after birth	>1 tahun setelah lahir/>1 year after birth	
(1)	(10)	(11)	(12)	(13)	(14)	(15)	(16)	(17)
Aceh	46.735	-	-	46.735	49.561	-	-	49.561
Sumatera Utara	46.154	-	-	46.154	46.555	-	-	46.555
Sumatera Barat	32.279	-	-	32.279	34.151	-	-	34.151
Riau	35.184	-	-	35.184	36.071	-	-	36.071
Jambi	22.228	-	-	22.228	23.008	-	-	23.008
Sumatera Selatan	47.693	-	-	47.693	50.380	-	-	50.380
Bengkulu	13.166	-	-	13.166	13.251	-	-	13.251
Lampung	62.966	-	-	62.966	62.792	-	-	62.792
Bangka Belitung	10.589	-	-	10.589	9.879	-	-	9.879
Kepulauan Riau	15.608	-	-	15.608	14.743	-	-	14.743
DKI Jakarta	111.607	-	-	111.607	108.839	-	-	108.839
Jawa Barat	288.283	-	-	288.283	302.820	-	-	302.820
Jawa Tengah	326.716	-	-	326.716	326.499	-	-	326.499
DI Yogyakarta	33.374	-	-	33.374	31.471	-	-	31.471
Jawa Timur	261.818	-	-	261.818	268.485	-	-	268.485
Banten	79.637	-	-	79.637	78.022	-	-	78.022
Bali	19.324	-	-	19.324	18.773	-	-	18.773
Nusa Tenggara Barat	33.299	-	-	33.299	31.661	-	-	31.661
Nusa Tenggara Timur	6.202	-	-	6.202	7.859	-	-	7.859
Kalimantan Barat	32.488	-	-	32.488	35.298	-	-	35.298
Kalimantan Tengah	14.292	-	-	14.292	14.865	-	-	14.865
Kalimantan Selatan	25.997	-	-	25.997	26.980	-	-	26.980
Kalimantan Timur	33.781	-	-	33.781	34.401	-	-	34.401
Kalimantan Utara	6.900	-	-	6.900	6.668	-	-	6.668
Sulawesi Utara	10.596	-	-	10.596	10.996	-	-	10.996
Sulawesi Tengah	12.078	-	-	12.078	14.563	-	-	14.563
Sulawesi Selatan	49.615	-	-	49.615	53.878	-	-	53.878
Sulawesi Tenggara	12.503	-	-	12.503	13.268	-	-	13.268
Gorontalo	8.390	-	-	8.390	8.546	-	-	8.546
Sulawesi Barat	8.184	-	-	8.184	9.510	-	-	9.510
Maluku	3.317	-	-	3.317	3.724	-	-	3.724
Maluku Utara	3.992	-	-	3.992	4.101	-	-	4.101
Papua	2.622	-	-	2.622	3.029	-	-	3.029
Papua Barat	1.087	-	-	1.087	1.248	-	-	1.248
Papua Selatan	2.202	-	-	2.202	1.935	-	-	1.935
Papua Tengah	1.144	-	-	1.144	1.121	-	-	1.121
Papua Pegunungan	342	-	-	342	366	-	-	366
Papua Barat Daya	1.529	-	-	1.529	1.860	-	-	1.860
Tidak Diketahui <i>Unknown</i>	53.412	-	-	53.412	50.455	-	-	50.455
INDONESIA	1.777.333	-	-	1.777.333	1.811.632	-	-	1.811.632

Lanjutan Lampiran/*Continued Appendix 13.1*

Wilayah Tempat Kejadian Kelahiran <i>Region of Birth Occurrence</i>	Tahun Kelahiran/ <i>Year of Birth</i>				Jumlah Total
	2021				
	Klasifikasi Rentang Waktu Pelaporan Kelahiran <i>Classification of Birth Reporting Time Range</i>				
	0–60 hari setelah lahir <i>0–60 days after birth</i>	61 hari–1 tahun setelah lahir <i>61 days–1 year after birth</i>	>1 tahun setelah lahir <i>>1 year after birth</i>		
(1)	(18)	(19)	(20)	(21)	
Aceh	55.278	-	-	55.278	
Sumatera Utara	52.942	-	-	52.942	
Sumatera Barat	37.819	-	-	37.819	
Riau	37.627	-	-	37.627	
Jambi	24.582	-	-	24.582	
Sumatera Selatan	57.047	-	-	57.047	
Bengkulu	14.448	-	-	14.448	
Lampung	63.449	-	-	63.449	
Bangka Belitung	10.153	-	-	10.153	
Kepulauan Riau	16.162	-	-	16.162	
DKI Jakarta	107.057	-	-	107.057	
Jawa Barat	323.971	-	-	323.971	
Jawa Tengah	347.079	-	-	347.079	
DI Yogyakarta	31.812	-	-	31.812	
Jawa Timur	295.551	-	-	295.551	
Banten	83.087	-	-	83.087	
Bali	20.230	-	-	20.230	
Nusa Tenggara Barat	32.793	-	-	32.793	
Nusa Tenggara Timur	8.845	-	-	8.845	
Kalimantan Barat	38.151	-	-	38.151	
Kalimantan Tengah	15.876	-	-	15.876	
Kalimantan Selatan	27.748	-	-	27.748	
Kalimantan Timur	35.212	-	-	35.212	
Kalimantan Utara	6.957	-	-	6.957	
Sulawesi Utara	11.976	-	-	11.976	
Sulawesi Tengah	15.921	-	-	15.921	
Sulawesi Selatan	57.616	-	-	57.616	
Sulawesi Tenggara	14.202	-	-	14.202	
Gorontalo	9.145	-	-	9.145	
Sulawesi Barat	10.399	-	-	10.399	
Maluku	4.472	-	-	4.472	
Maluku Utara	4.484	-	-	4.484	
Papua	3.187	-	-	3.187	
Papua Barat	1.274	-	-	1.274	
Papua Selatan	2.100	-	-	2.100	
Papua Tengah	1.052	-	-	1.052	
Papua Pegunungan	396	-	-	396	
Papua Barat Daya	1.884	-	-	1.884	
Tidak Diketahui <i>Unknown</i>	48.424	-	-	48.424	
INDONESIA	1.930.408	-	-	1.930.408	

Sumber/*Source*: Kementerian Dalam Negeri, Ditjen Dukcapil, Kompilasi Data Administrasi Kependudukan, 2019–2023/*Ministry of Home Affairs, Directorate General of Population and Civil Registration, Compilation of Population Administrative Data, 2019–2023*

Jumlah Kelahiran Hidup yang Teregistrasi Berdasarkan Tahun 0 Menurut Wilayah Tempat Kejadian Kelahiran, Tahun Kelahiran, dan Klasifikasi Rentang Waktu Pelaporan Kelahiran (jiwa), 2019–2023
Number of Registered Live Birth within the Year 0 by Region of Birth Occurrence, Year of Birth, and Classification of Birth Reporting Time Range (person), 2019–2023

Wilayah Tempat Kejadian Kelahiran <i>Region of Birth Occurrence</i>	Tahun Kelahiran/Year of Birth							
	2019				2020			
	Klasifikasi Rentang Waktu Pelaporan Kelahiran <i>Classification of Birth Reporting Time Range</i>			Jumlah Total	Klasifikasi Rentang Waktu Pelaporan Kelahiran <i>Classification of Birth Reporting Time Range</i>			Jumlah Total
	0–60 hari setelah lahir/0–60 days after birth	61 hari–1 tahun setelah lahir/61 days–1 year after birth	>1 tahun setelah lahir/>1 year after birth		0–60 hari setelah lahir/0–60 days after birth	61 hari–1 tahun setelah lahir/61 days–1 year after birth	>1 tahun setelah lahir/>1 year after birth	
(1)	(2)	(3)	(4)	(5)	(6)	(7)	(8)	(9)
Aceh	37.842	17.948	–	55.790	37.529	19.835	–	57.364
Sumatera Utara	41.102	34.536	–	75.638	40.625	37.221	–	77.846
Sumatera Barat	32.509	16.029	–	48.538	27.016	18.399	–	45.415
Riau	30.283	17.341	–	47.624	27.814	18.176	–	45.990
Jambi	22.523	11.275	–	33.798	21.334	12.942	–	34.276
Sumatera Selatan	44.900	26.667	–	71.567	41.276	27.708	–	68.984
Bengkulu	12.300	6.561	–	18.861	11.761	6.936	–	18.697
Lampung	56.491	29.468	–	85.959	58.677	31.272	–	89.949
Bangka Belitung	11.908	2.831	–	14.739	10.694	3.081	–	13.775
Kepulauan Riau	15.426	6.613	–	22.039	15.467	6.165	–	21.632
DKI Jakarta	117.445	29.476	–	146.921	109.380	27.661	–	137.041
Jawa Barat	278.095	158.934	–	437.029	256.185	159.032	–	415.217
Jawa Tengah	363.423	94.015	–	457.438	305.319	113.249	–	418.568
DI Yogyakarta	37.681	4.437	–	42.118	34.155	5.970	–	40.125
Jawa Timur	262.816	109.509	–	372.325	236.904	110.155	–	347.059
Banten	69.860	46.334	–	116.194	70.175	46.146	–	116.321
Bali	18.972	16.274	–	35.246	16.552	17.052	–	33.604
Nusa Tenggara Barat	24.805	19.357	–	44.162	28.047	25.268	–	53.315
Nusa Tenggara Timur	4.380	5.405	–	9.785	4.865	6.191	–	11.056
Kalimantan Barat	27.182	17.204	–	44.386	26.721	17.754	–	44.475
Kalimantan Tengah	13.484	7.211	–	20.695	13.082	7.983	–	21.065
Kalimantan Selatan	24.939	14.603	–	39.542	22.748	14.693	–	37.441
Kalimantan Timur	36.362	11.686	–	48.048	33.325	11.633	–	44.958
Kalimantan Utara	6.290	1.822	–	8.112	6.283	2.082	–	8.365
Sulawesi Utara	10.032	5.196	–	15.228	8.469	5.479	–	13.948
Sulawesi Tengah	9.695	9.178	–	18.873	9.124	7.972	–	17.096
Sulawesi Selatan	48.433	33.502	–	81.935	39.598	33.969	–	73.567
Sulawesi Tenggara	10.437	9.362	–	19.799	10.779	10.343	–	21.122
Gorontalo	7.905	4.719	–	12.624	7.390	4.938	–	12.328
Sulawesi Barat	7.456	5.112	–	12.568	7.190	5.940	–	13.130
Maluku	2.899	3.838	–	6.737	2.487	4.020	–	6.507
Maluku Utara	3.862	3.327	–	7.189	3.787	3.694	–	7.481
Papua	2.847	1.710	–	4.557	2.403	1.828	–	4.231
Papua Barat	849	934	–	1.783	800	843	–	1.643
Papua Selatan	2.018	1.763	–	3.781	1.960	1.468	–	3.428
Papua Tengah	918	548	–	1.466	874	689	–	1.563
Papua Pegunungan	319	432	–	751	268	367	–	635
Papua Barat Daya	1.881	1.438	–	3.319	1.254	1.284	–	2.538
Tidak Diketahui <i>Unknown</i>	52.879	34.579	–	87.458	49.982	37.395	–	87.377
INDONESIA	1.753.448	821.174	–	2.574.622	1.602.299	866.833	–	2.469.132

Lanjutan Lampiran/*Continued Appendix 13.2*

Wilayah Tempat Kejadian Kelahiran <i>Region of Birth Occurrence</i>	Tahun Kelahiran/ <i>Year of Birth</i>							
	2021				2022			
	Klasifikasi Rentang Waktu Pelaporan Kelahiran <i>Classification of Birth Reporting Time Range</i>			Jumlah Total	Klasifikasi Rentang Waktu Pelaporan Kelahiran <i>Classification of Birth Reporting Time Range</i>			Jumlah Total
	0–60 hari setelah lahir/ <i>0–60 days after birth</i>	61 hari–1 tahun setelah lahir/ <i>61 days–1 year after birth</i>	>1 tahun setelah lahir/ <i>>1 year after birth</i>		0–60 hari setelah lahir/ <i>0–60 days after birth</i>	61 hari–1 tahun setelah lahir/ <i>61 days–1 year after birth</i>	>1 tahun setelah lahir/ <i>>1 year after birth</i>	
(1)	(10)	(11)	(12)	(13)	(14)	(15)	(16)	(17)
Aceh	46.735	19.558	–	66.293	49.561	17.760	–	67.321
Sumatera Utara	46.154	38.211	–	84.365	46.555	39.628	–	86.183
Sumatera Barat	32.279	18.025	–	50.304	34.151	20.136	–	54.287
Riau	35.184	18.805	–	53.989	36.071	19.206	–	55.277
Jambi	22.228	11.902	–	34.130	23.008	12.707	–	35.715
Sumatera Selatan	47.693	25.259	–	72.952	50.380	26.742	–	77.122
Bengkulu	13.166	6.659	–	19.825	13.251	6.426	–	19.677
Lampung	62.966	27.182	–	90.148	62.792	29.159	–	91.951
Bangka Belitung	10.589	2.619	–	13.208	9.879	2.622	–	12.501
Kepulauan Riau	15.608	5.536	–	21.144	14.743	6.414	–	21.157
DKI Jakarta	111.607	19.915	–	131.522	108.839	17.606	–	126.445
Jawa Barat	288.283	151.223	–	439.506	302.820	145.443	–	448.263
Jawa Tengah	326.716	92.081	–	418.797	326.499	89.044	–	415.543
DI Yogyakarta	33.374	4.879	–	38.253	31.471	4.338	–	35.809
Jawa Timur	261.818	97.398	–	359.216	268.485	99.965	–	368.450
Banten	79.637	42.801	–	122.438	78.022	45.612	–	123.634
Bali	19.324	16.818	–	36.142	18.773	15.303	–	34.076
Nusa Tenggara Barat	33.299	20.705	–	54.004	31.661	21.029	–	52.690
Nusa Tenggara Timur	6.202	6.622	–	12.824	7.859	7.242	–	15.101
Kalimantan Barat	32.488	18.313	–	50.801	35.298	17.019	–	52.317
Kalimantan Tengah	14.292	7.995	–	22.287	14.865	8.150	–	23.015
Kalimantan Selatan	25.997	15.181	–	41.178	26.980	15.825	–	42.805
Kalimantan Timur	33.781	11.119	–	44.900	34.401	11.298	–	45.699
Kalimantan Utara	6.900	2.046	–	8.946	6.668	2.061	–	8.729
Sulawesi Utara	10.596	5.916	–	16.512	10.996	5.716	–	16.712
Sulawesi Tengah	12.078	9.983	–	22.061	14.563	10.260	–	24.823
Sulawesi Selatan	49.615	33.096	–	82.711	53.878	35.267	–	89.145
Sulawesi Tenggara	12.503	10.300	–	22.803	13.268	10.744	–	24.012
Gorontalo	8.390	4.778	–	13.168	8.546	5.014	–	13.560
Sulawesi Barat	8.184	6.456	–	14.640	9.510	6.519	–	16.029
Maluku	3.317	5.075	–	8.392	3.724	4.746	–	8.470
Maluku Utara	3.992	3.607	–	7.599	4.101	3.731	–	7.832
Papua	2.622	1.867	–	4.489	3.029	2.109	–	5.138
Papua Barat	1.087	1.311	–	2.398	1.248	1.345	–	2.593
Papua Selatan	2.202	1.340	–	3.542	1.935	1.192	–	3.127
Papua Tengah	1.144	746	–	1.890	1.121	675	–	1.796
Papua Pegunungan	342	351	–	693	366	411	–	777
Papua Barat Daya	1.529	1.555	–	3.084	1.860	1.407	–	3.267
Tidak Diketahui <i>Unknown</i>	53.412	35.394	–	88.806	50.455	32.192	–	82.647
INDONESIA	1.777.333	802.627	–	2.579.960	1.811.632	802.063	–	2.613.695

Lanjutan Lampiran/*Continued Appendix 13.2*

Wilayah Tempat Kejadian Kelahiran <i>Region of Birth Occurrence</i>	Tahun Kelahiran/ <i>Year of Birth</i>				Jumlah Total
	2021				
	Klasifikasi Rentang Waktu Pelaporan Kelahiran <i>Classification of Birth Reporting Time Range</i>				
	0-60 hari setelah lahir <i>0-60 days after birth</i>	61 hari-1 tahun setelah lahir <i>61 days-1 year after birth</i>	>1 tahun setelah lahir <i>>1 year after birth</i>		
(1)	(18)	(19)	(20)	(21)	
Aceh	55.278	14.401	-	69.679	
Sumatera Utara	52.942	38.954	-	91.896	
Sumatera Barat	37.819	18.663	-	56.482	
Riau	37.627	19.551	-	57.178	
Jambi	24.582	11.539	-	36.121	
Sumatera Selatan	57.047	24.970	-	82.017	
Bengkulu	14.448	6.175	-	20.623	
Lampung	63.449	27.585	-	91.034	
Bangka Belitung	10.153	2.515	-	12.668	
Kepulauan Riau	16.162	5.939	-	22.101	
DKI Jakarta	107.057	16.211	-	123.268	
Jawa Barat	323.971	125.586	-	449.557	
Jawa Tengah	347.079	67.659	-	414.738	
DI Yogyakarta	31.812	3.584	-	35.396	
Jawa Timur	295.551	86.807	-	382.358	
Banten	83.087	40.822	-	123.909	
Bali	20.230	15.348	-	35.578	
Nusa Tenggara Barat	32.793	18.573	-	51.366	
Nusa Tenggara Timur	8.845	7.819	-	16.664	
Kalimantan Barat	38.151	15.920	-	54.071	
Kalimantan Tengah	15.876	8.426	-	24.302	
Kalimantan Selatan	27.748	13.811	-	41.559	
Kalimantan Timur	35.212	10.590	-	45.802	
Kalimantan Utara	6.957	2.024	-	8.981	
Sulawesi Utara	11.976	6.285	-	18.261	
Sulawesi Tengah	15.921	9.903	-	25.824	
Sulawesi Selatan	57.616	32.873	-	90.489	
Sulawesi Tenggara	14.202	10.300	-	24.502	
Gorontalo	9.145	4.620	-	13.765	
Sulawesi Barat	10.399	5.792	-	16.191	
Maluku	4.472	4.715	-	9.187	
Maluku Utara	4.484	3.669	-	8.153	
Papua	3.187	2.016	-	5.203	
Papua Barat	1.274	1.363	-	2.637	
Papua Selatan	2.100	1.049	-	3.149	
Papua Tengah	1.052	702	-	1.754	
Papua Pegunungan	396	498	-	894	
Papua Barat Daya	1.884	1.524	-	3.408	
Tidak Diketahui <i>Unknown</i>	48.424	26.926	-	75.350	
INDONESIA	1.930.408	715.707	-	2.646.115	

Sumber/*Source*: Kementerian Dalam Negeri, Ditjen Dukcapil, Kompilasi Data Administrasi Kependudukan, 2019–2023/*Ministry of Home Affairs, Directorate General of Population and Civil Registration, Compilation of Population Administrative Data, 2019–2023*

Lampiran
Appendix

13.3

Jumlah Kelahiran Hidup yang Teregistrasi sampai dengan *Cut-Off Date* Menurut Wilayah Tempat Kejadian Kelahiran, Tahun Kelahiran, dan Klasifikasi Rentang Waktu Pelaporan Kelahiran (jiwa), 2019–2023
Number of Registered Live Birth Up Until Cut-Off Date by Region of Birth Occurrence, Year of Birth, and Classification of Birth Reporting Time Range (person), 2019–2023

Wilayah Tempat Kejadian Kelahiran <i>Region of Birth Occurrence</i>	Tahun Kelahiran/Year of Birth							
	2019				2020			
	Klasifikasi Rentang Waktu Pelaporan Kelahiran <i>Classification of Birth Reporting Time Range</i>			Jumlah Total	Klasifikasi Rentang Waktu Pelaporan Kelahiran <i>Classification of Birth Reporting Time Range</i>			Jumlah Total
	0–60 hari setelah lahir/0–60 days after birth	61 hari–1 tahun setelah lahir/61 days–1 year after birth	>1 tahun setelah lahir/>1 year after birth		0–60 hari setelah lahir/0–60 days after birth	61 hari–1 tahun setelah lahir/61 days–1 year after birth	>1 tahun setelah lahir/>1 year after birth	
(1)	(2)	(3)	(4)	(5)	(6)	(7)	(8)	(9)
Aceh	37.842	32.551	23.855	94.248	37.529	37.468	18.806	93.803
Sumatera Utara	41.102	66.995	96.906	205.003	40.625	76.369	75.405	192.399
Sumatera Barat	32.509	28.677	25.302	86.488	27.016	34.129	22.055	83.200
Riau	30.283	30.896	39.017	100.196	27.814	35.654	33.031	96.499
Jambi	22.523	20.260	17.038	59.821	21.334	22.534	14.351	58.219
Sumatera Selatan	44.900	46.017	47.170	138.087	41.276	50.921	41.209	133.406
Bengkulu	12.300	10.967	7.755	31.022	11.761	11.972	6.550	30.283
Lampung	56.491	51.968	41.814	150.273	58.677	53.922	34.090	146.689
Bangka Belitung	11.908	4.646	3.065	19.619	10.694	4.964	2.613	18.271
Kepulauan Riau	15.426	10.677	7.462	33.565	15.467	11.000	6.955	33.422
DKI Jakarta	117.445	43.386	23.977	184.808	109.380	44.881	21.196	175.457
Jawa Barat	278.095	264.940	265.842	808.877	256.185	281.632	231.325	769.142
Jawa Tengah	363.423	141.267	67.048	571.738	305.319	181.285	70.801	557.405
DI Yogyakarta	37.681	6.743	3.113	47.537	34.155	9.128	3.177	46.460
Jawa Timur	262.816	174.218	138.853	575.887	236.904	192.567	130.143	559.614
Banten	69.860	80.460	91.384	241.704	70.175	86.161	76.320	232.656
Bali	18.972	26.828	14.813	60.613	16.552	29.873	13.294	59.719
Nusa Tenggara Barat	24.805	35.385	35.902	96.092	28.047	43.426	26.339	97.812
Nusa Tenggara Timur	4.380	10.706	29.970	45.056	4.865	12.406	24.375	41.646
Kalimantan Barat	27.182	29.410	28.926	85.518	26.721	33.202	24.624	84.547
Kalimantan Tengah	13.484	13.062	15.475	42.021	13.082	14.542	13.672	41.296
Kalimantan Selatan	24.939	24.163	18.335	67.437	22.748	26.900	16.911	66.559
Kalimantan Timur	36.362	19.513	16.179	72.054	33.325	21.068	16.167	70.560
Kalimantan Utara	6.290	3.358	4.112	13.760	6.283	3.841	3.609	13.733
Sulawesi Utara	10.032	9.745	12.404	32.181	8.469	11.343	10.398	30.210
Sulawesi Tengah	9.695	17.022	21.529	48.246	9.124	17.082	20.396	46.602
Sulawesi Selatan	48.433	56.066	46.466	150.965	39.598	62.243	43.521	145.362
Sulawesi Tenggara	10.437	17.685	18.716	46.838	10.779	19.774	15.745	46.298
Gorontalo	7.905	8.517	5.857	22.279	7.390	9.675	4.985	22.050
Sulawesi Barat	7.456	9.495	7.582	24.533	7.190	10.825	6.612	24.627
Maluku	2.899	7.361	17.592	27.852	2.487	9.422	13.796	25.705
Maluku Utara	3.862	6.499	10.724	21.085	3.787	7.335	8.398	19.520
Papua	2.847	3.052	7.177	13.076	2.403	3.726	5.919	12.048
Papua Barat	849	1.892	4.227	6.968	800	2.094	3.634	6.528
Papua Selatan	2.018	2.682	5.341	10.041	1.960	2.614	4.176	8.750
Papua Tengah	918	1.079	3.854	5.851	874	1.425	2.702	5.001
Papua Pegunungan	319	817	2.004	3.140	268	796	1.571	2.635
Papua Barat Daya	1.881	2.528	5.046	9.455	1.254	2.880	4.024	8.158
Tidak Diketahui <i>Unknown</i>	52.879	62.867	80.893	196.639	49.982	70.682	62.391	183.055
INDONESIA	1.753.448	1.384.400	1.312.725	4.450.573	1.602.299	1.551.761	1.135.286	4.289.346

Lanjutan Lampiran/Continued Appendix 13.3

Wilayah Tempat Kejadian Kelahiran <i>Region of Birth Occurrence</i>	Tahun Kelahiran/Year of Birth							
	2021				2022			
	Klasifikasi Rentang Waktu Pelaporan Kelahiran <i>Classification of Birth Reporting Time Range</i>			Jumlah Total	Klasifikasi Rentang Waktu Pelaporan Kelahiran <i>Classification of Birth Reporting Time Range</i>			Jumlah Total
	0–60 hari setelah lahir/0–60 days after birth	61 hari–1 tahun setelah lahir/61 days–1 year after birth	>1 tahun setelah lahir/>1 year after birth		0–60 hari setelah lahir/0–60 days after birth	61 hari–1 tahun setelah lahir/61 days–1 year after birth	>1 tahun setelah lahir/>1 year after birth	
(1)	(10)	(11)	(12)	(13)	(14)	(15)	(16)	(17)
Aceh	46.735	34.078	13.172	93.985	49.561	30.125	5.739	85.425
Sumatera Utara	46.154	75.181	54.127	175.462	46.555	76.961	24.918	148.434
Sumatera Barat	32.279	32.536	16.527	81.342	34.151	34.347	7.651	76.149
Riau	35.184	35.109	23.595	93.888	36.071	35.598	10.715	82.384
Jambi	22.228	21.438	10.293	53.959	23.008	21.469	4.809	49.286
Sumatera Selatan	47.693	50.813	26.232	124.738	50.380	47.213	11.793	109.386
Bengkulu	13.166	11.525	4.829	29.520	13.251	11.030	2.250	26.531
Lampung	62.966	50.106	23.378	136.450	62.792	49.307	11.006	123.105
Bangka Belitung	10.589	4.583	1.820	16.992	9.879	4.402	950	15.231
Kepulauan Riau	15.608	10.512	4.794	30.914	14.743	11.016	2.067	27.826
DKI Jakarta	111.607	34.319	11.378	157.304	108.839	28.844	4.573	142.256
Jawa Barat	288.283	271.647	141.714	701.644	302.820	245.012	60.153	607.985
Jawa Tengah	326.716	151.680	43.821	522.217	326.499	134.633	17.363	478.495
DI Yogyakarta	33.374	7.766	2.024	43.164	31.471	6.485	863	38.819
Jawa Timur	261.818	174.296	80.847	516.961	268.485	165.715	33.999	468.199
Banten	79.637	79.930	52.722	212.289	78.022	78.707	21.749	178.478
Bali	19.324	28.919	8.841	57.084	18.773	26.007	3.593	48.373
Nusa Tenggara Barat	33.299	36.569	18.840	88.708	31.661	36.168	9.289	77.118
Nusa Tenggara Timur	6.202	13.964	16.248	36.414	7.859	14.742	7.218	29.819
Kalimantan Barat	32.488	33.714	16.131	82.333	35.298	30.286	7.558	73.142
Kalimantan Tengah	14.292	15.129	9.240	38.661	14.865	15.252	4.401	34.518
Kalimantan Selatan	25.997	26.682	10.738	63.417	26.980	26.008	4.505	57.493
Kalimantan Timur	33.781	20.586	11.685	66.052	34.401	19.934	5.309	59.644
Kalimantan Utara	6.900	3.860	2.438	13.198	6.668	3.800	1.111	11.579
Sulawesi Utara	10.596	11.427	6.690	28.713	10.996	11.384	3.270	25.650
Sulawesi Tengah	12.078	19.568	13.871	45.517	14.563	19.803	6.115	40.481
Sulawesi Selatan	49.615	61.117	28.844	139.576	53.878	60.129	13.883	127.890
Sulawesi Tenggara	12.503	19.428	11.453	43.384	13.268	19.497	5.778	38.543
Gorontalo	8.390	8.579	3.477	20.446	8.546	8.751	1.933	19.230
Sulawesi Barat	8.184	11.482	4.895	24.561	9.510	11.447	2.650	23.607
Maluku	3.317	10.182	8.928	22.427	3.724	9.727	4.363	17.814
Maluku Utara	3.992	7.108	6.222	17.322	4.101	7.428	2.843	14.372
Papua	2.622	4.054	3.526	10.202	3.029	4.145	1.337	8.511
Papua Barat	1.087	2.803	2.140	6.030	1.248	2.638	1.099	4.985
Papua Selatan	2.202	2.576	2.619	7.397	1.935	2.325	955	5.215
Papua Tengah	1.144	1.543	1.547	4.234	1.121	1.371	631	3.123
Papua Pegunungan	342	800	1.031	2.173	366	928	438	1.732
Papua Barat Daya	1.529	3.165	2.451	7.145	1.860	2.987	1.016	5.863
Tidak Diketahui <i>Unknown</i>	53.412	65.031	38.632	157.075	50.455	56.928	15.912	123.295
INDONESIA	1.777.333	1.453.805	741.760	3.972.898	1.811.632	1.372.549	325.805	3.509.986

Lanjutan Lampiran/*Continued Appendix 13.3*

Wilayah Tempat Kejadian Kelahiran <i>Region of Birth Occurrence</i>	Tahun Kelahiran/ <i>Year of Birth</i>				Jumlah <i>Total</i>
	2021				
	Klasifikasi Rentang Waktu Pelaporan Kelahiran <i>Classification of Birth Reporting Time Range</i>				
	0–60 hari setelah lahir <i>0–60 days after birth</i>	61 hari–1 tahun setelah lahir <i>61 days–1 year after birth</i>	>1 tahun setelah lahir <i>>1 year after birth</i>		
(1)	(18)	(19)	(20)	(21)	
Aceh	55.278	19.093	175	74.546	
Sumatera Utara	52.942	52.986	699	106.627	
Sumatera Barat	37.819	24.126	217	62.162	
Riau	37.627	25.904	283	63.814	
Jambi	24.582	15.058	159	39.799	
Sumatera Selatan	57.047	32.756	311	90.114	
Bengkulu	14.448	7.873	52	22.373	
Lampung	63.449	35.609	367	99.425	
Bangka Belitung	10.153	3.309	41	13.503	
Kepulauan Riau	16.162	7.730	59	23.951	
DKI Jakarta	107.057	21.021	160	128.238	
Jawa Barat	323.971	161.788	1.508	487.267	
Jawa Tengah	347.079	85.646	489	433.214	
DI Yogyakarta	31.812	4.629	25	36.466	
Jawa Timur	295.551	112.774	1.062	409.387	
Banten	83.087	53.730	564	137.381	
Bali	20.230	19.704	95	40.029	
Nusa Tenggara Barat	32.793	24.391	314	57.498	
Nusa Tenggara Timur	8.845	10.594	138	19.577	
Kalimantan Barat	38.151	20.673	217	59.041	
Kalimantan Tengah	15.876	11.221	141	27.238	
Kalimantan Selatan	27.748	17.947	137	45.832	
Kalimantan Timur	35.212	14.087	148	49.447	
Kalimantan Utara	6.957	2.727	70	9.754	
Sulawesi Utara	11.976	8.372	95	20.443	
Sulawesi Tengah	15.921	12.991	170	29.082	
Sulawesi Selatan	57.616	42.870	381	100.867	
Sulawesi Tenggara	14.202	13.510	171	27.883	
Gorontalo	9.145	5.826	37	15.008	
Sulawesi Barat	10.399	7.724	76	18.199	
Maluku	4.472	6.415	99	10.986	
Maluku Utara	4.484	4.810	75	9.369	
Papua	3.187	2.576	35	5.798	
Papua Barat	1.274	1.809	23	3.106	
Papua Selatan	2.100	1.426	23	3.549	
Papua Tengah	1.052	921	16	1.989	
Papua Pegunungan	396	571	7	974	
Papua Barat Daya	1.884	1.977	26	3.887	
Tidak Diketahui <i>Unknown</i>	48.424	35.021	378	83.823	
INDONESIA	1.930.408	932.195	9.043	2.871.646	

Sumber/*Source*: Kementerian Dalam Negeri, Ditjen Dukcapil, Kompilasi Data Administrasi Kependudukan, 2019–2023/*Ministry of Home Affairs, Directorate General of Population and Civil Registration, Compilation of Population Administrative Data, 2019–2023*

Jumlah Kelahiran Hidup yang Teregistrasi Berdasarkan Periode Waktu yang Diwajibkan Menurut Wilayah Tempat Kejadian Kelahiran, Tahun Kelahiran, Penolong Saat Melahirkan, dan Berat Badan dari Anak Lahir Hidup (jiwa), 2019–2023
Number of Registered Live Birth within the Statutory Period by Region of Birth Occurrence, Year of Birth, Birth Attendant, and Weight of Live Birth (person), 2019–2023

Wilayah Tempat Kejadian Kelahiran Region of Birth Occurrence	Tahun Kelahiran/Year of Birth									
	2019									
	Penolong Saat Lahir/Attendant at Birth									
	Dokter/Doctor					Bidan/Perawat/Midwife/Nurse				
	Berat Badan Anak yang Dilahirkan Hidup (gram) Weight of Live Birth (gram)					Berat Badan Anak yang Dilahirkan Hidup (gram) Weight of Live Birth (gram)				
	<2.500	2.500–3.999	≥ 4.000	Tidak Disebutkan Not Specified	Jumlah Total	<2.500	2.500–3.999	≥ 4.000	Tidak Disebutkan Not Specified	Jumlah Total
(1)	(2)	(3)	(4)	(5)	(6)	(7)	(8)	(9)	(10)	(11)
Aceh	1.714	15.121	332	–	17.167	785	18.886	672	–	20.343
Sumatera Utara	699	13.915	426	–	15.040	1.182	22.444	799	–	24.425
Sumatera Barat	493	11.632	332	–	12.457	363	19.222	326	–	19.911
Riau	538	13.960	192	–	14.690	261	13.533	238	–	14.032
Jambi	446	7.899	243	–	8.588	267	10.927	559	–	11.753
Sumatera Selatan	1.186	14.236	128	–	15.550	245	25.047	1.518	–	26.810
Bengkulu	721	3.515	57	–	4.293	286	7.026	387	–	7.699
Lampung	2.551	16.110	2.518	–	21.179	2.872	28.786	695	–	32.353
Bangka Belitung	188	3.923	36	–	4.147	247	6.705	631	–	7.583
Kepulauan Riau	166	7.217	1.386	–	8.769	112	6.356	77	–	6.545
DKI Jakarta	5.241	74.658	1.565	–	81.464	1.404	33.112	556	–	35.072
Jawa Barat	3.822	83.367	2.653	–	89.842	5.596	161.691	2.151	–	169.438
Jawa Tengah	7.995	166.574	3.753	–	178.322	5.340	172.627	3.095	–	181.062
DI Yogyakarta	1.118	22.046	261	–	23.425	481	13.415	138	–	14.034
Jawa Timur	4.058	108.796	1.013	–	113.867	4.739	135.305	1.104	–	141.148
Banten	1.057	25.397	1.310	–	27.764	1.274	30.504	524	–	32.302
Bali	1.343	12.311	470	–	14.124	211	3.727	51	–	3.989
Nusa Tenggara Barat	254	5.862	235	–	6.351	426	16.332	412	–	17.170
Nusa Tenggara Timur	162	1.051	25	–	1.238	388	2.195	35	–	2.618
Kalimantan Barat	398	6.648	112	–	7.158	1.120	15.090	122	–	16.332
Kalimantan Tengah	613	2.369	141	–	3.123	604	8.593	246	–	9.443
Kalimantan Selatan	450	8.887	125	–	9.462	306	12.876	177	–	13.359
Kalimantan Timur	628	17.311	170	–	18.109	435	14.630	117	–	15.182
Kalimantan Utara	86	3.105	25	–	3.216	67	2.486	29	–	2.582
Sulawesi Utara	1.740	5.468	101	–	7.309	104	2.424	36	–	2.564
Sulawesi Tengah	304	3.290	112	–	3.706	230	3.584	167	–	3.981
Sulawesi Selatan	1.106	18.259	1.000	–	20.365	1.911	21.298	733	–	23.942
Sulawesi Tenggara	46	1.833	33	–	1.912	123	7.268	221	–	7.612
Gorontalo	382	3.588	100	–	4.070	311	3.042	75	–	3.428
Sulawesi Barat	159	1.527	25	–	1.711	711	4.273	75	–	5.059
Maluku	73	885	39	–	997	83	1.259	43	–	1.385
Maluku Utara	204	1.446	105	–	1.755	109	1.414	52	–	1.575
Papua	84	1.578	22	–	1.684	30	1.003	11	–	1.044
Papua Barat	159	324	7	–	490	25	179	6	–	210
Papua Selatan	15	625	16	–	656	25	1.084	23	–	1.132
Papua Tengah	11	267	3	–	281	4	552	20	–	576
Papua Pegunungan	1	40	4	–	45	10	155	7	–	172
Papua Barat Daya	55	804	18	–	877	36	735	61	–	832
Tidak Diketahui/Unknown	2.043	17.966	672	–	20.681	951	26.775	779	–	28.505
INDONESIA	42.309	703.810	19.765	–	765.884	33.674	856.560	16.968	–	907.202

Lanjutan Lampiran/*Continued Appendix 14.1*

Wilayah Tempat Kejadian Kelahiran <i>Region of Birth Occurrence</i>	Tahun Kelahiran/ <i>Year of Birth</i>									
	2019									
	Penolong Saat Lahir/ <i>Attendant at Birth</i>									
	Dukun/ <i>Traditional Attendant at Birth</i>					Lainnya/ <i>Others</i>				
	Berat Badan Anak yang Dilahirkan Hidup (gram) <i>Weight of Live Birth (gram)</i>					Berat Badan Anak yang Dilahirkan Hidup (gram) <i>Weight of Live Birth (gram)</i>				
	<2.500	2.500–3.999	≥ 4.000	Tidak Disebutkan <i>Not Specified</i>	Jumlah Total	<2.500	2.500–3.999	≥ 4.000	Tidak Disebutkan <i>Not Specified</i>	Jumlah Total
(1)	(12)	(13)	(14)	(15)	(16)	(17)	(18)	(19)	(20)	(21)
Aceh	3	90	8	–	101	4	202	25	–	231
Sumatera Utara	6	276	17	–	299	8	959	371	–	1.338
Sumatera Barat	5	58	5	–	68	4	65	4	–	73
Riau	3	195	25	–	223	10	974	354	–	1.338
Jambi	1	490	13	–	504	8	1.652	18	–	1.678
Sumatera Selatan	8	591	9	–	608	7	1.910	15	–	1.932
Bengkulu	7	108	9	–	124	21	157	6	–	184
Lampung	77	545	51	–	673	63	1.950	273	–	2.286
Bangka Belitung	0	32	1	–	33	2	120	23	–	145
Kepulauan Riau	0	36	1	–	37	1	32	42	–	75
DKI Jakarta	5	190	3	–	198	46	655	10	–	711
Jawa Barat	428	5.090	289	–	5.807	477	11.369	1.162	–	13.008
Jawa Tengah	18	1.788	80	–	1.886	32	2.107	14	–	2.153
DI Yogyakarta	1	48	3	–	52	4	165	1	–	170
Jawa Timur	29	2.342	120	–	2.491	15	5.243	52	–	5.310
Banten	78	3.256	39	–	3.373	614	5.732	75	–	6.421
Bali	0	27	3	–	30	7	816	6	–	829
Nusa Tenggara Barat	5	189	98	–	292	22	947	23	–	992
Nusa Tenggara Timur	18	228	3	–	249	12	253	10	–	275
Kalimantan Barat	17	1.067	2	–	1.086	44	2.477	85	–	2.606
Kalimantan Tengah	28	219	9	–	256	203	454	5	–	662
Kalimantan Selatan	4	229	11	–	244	93	1.776	5	–	1.874
Kalimantan Timur	12	200	26	–	238	49	2.776	8	–	2.833
Kalimantan Utara	3	331	2	–	336	4	151	1	–	156
Sulawesi Utara	2	53	3	–	58	7	86	8	–	101
Sulawesi Tengah	29	578	15	–	622	33	1.145	208	–	1.386
Sulawesi Selatan	41	1.018	55	–	1.114	100	1.369	1.543	–	3.012
Sulawesi Tenggara	15	360	25	–	400	1	389	123	–	513
Gorontalo	16	180	1	–	197	7	201	2	–	210
Sulawesi Barat	20	546	9	–	575	1	91	19	–	111
Maluku	25	288	28	–	341	29	137	10	–	176
Maluku Utara	116	287	31	–	434	5	84	9	–	98
Papua	3	30	1	–	34	2	77	6	–	85
Papua Barat	0	64	5	–	69	5	38	37	–	80
Papua Selatan	4	106	6	–	116	2	111	1	–	114
Papua Tengah	1	0	0	–	1	2	57	1	–	60
Papua Pegunungan	0	11	0	–	11	3	85	3	–	91
Papua Barat Daya	6	100	2	–	108	20	39	5	–	64
Tidak Diketahui/ <i>Unknown</i>	36	887	20	–	943	69	1.175	1.506	–	2.750
INDONESIA	1.070	22.133	1.028	–	24.231	2.036	48.026	6.069	–	56.131

Lanjutan Lampiran/Continued Appendix 14.1

Wilayah Tempat Kejadian Kelahiran Region of Birth Occurrence	Tahun Kelahiran/Year of Birth									
	2019					2020				
	Penolong Saat Lahir/Attendant at Birth									
	Jumlah/Total					Dokter/Doctor				
	Berat Badan Anak yang Dilahirkan Hidup (gram) Weight of Live Birth (gram)					Berat Badan Anak yang Dilahirkan Hidup (gram) Weight of Live Birth (gram)				
	<2.500	2.500-3.999	≥ 4.000	Tidak Disebutkan Not Specified	Jumlah Total	<2.500	2.500-3.999	≥ 4.000	Tidak Disebutkan Not Specified	Jumlah Total
(1)	(22)	(23)	(24)	(25)	(26)	(27)	(28)	(29)	(30)	(31)
Aceh	2.506	34.299	1.037	-	37.842	1.256	15.326	480	-	17.062
Sumatera Utara	1.895	37.594	1.613	-	41.102	431	12.848	629	-	13.908
Sumatera Barat	865	30.977	667	-	32.509	275	8.507	363	-	9.145
Riau	812	28.662	809	-	30.283	474	12.831	126	-	13.431
Jambi	722	20.968	833	-	22.523	199	7.855	171	-	8.225
Sumatera Selatan	1.446	41.784	1.670	-	44.900	1.092	11.063	115	-	12.270
Bengkulu	1.035	10.806	459	-	12.300	421	3.624	66	-	4.111
Lampung	5.563	47.391	3.537	-	56.491	2.188	17.673	2.421	-	22.282
Bangka Belitung	437	10.780	691	-	11.908	176	3.659	41	-	3.876
Kepulauan Riau	279	13.641	1.506	-	15.426	286	7.864	659	-	8.809
DKI Jakarta	6.696	108.615	2.134	-	117.445	5.138	72.333	1.619	-	79.090
Jawa Barat	10.323	261.517	6.255	-	278.095	4.203	80.275	2.410	-	86.888
Jawa Tengah	13.385	343.096	6.942	-	363.423	6.530	143.505	5.042	-	155.077
DI Yogyakarta	1.604	35.674	403	-	37.681	1.021	20.133	466	-	21.620
Jawa Timur	8.841	251.686	2.289	-	262.816	5.266	103.741	918	-	109.925
Banten	3.023	64.889	1.948	-	69.860	1.167	26.235	1.953	-	29.355
Bali	1.561	16.881	530	-	18.972	489	11.232	415	-	12.136
Nusa Tenggara Barat	707	23.330	768	-	24.805	239	7.078	159	-	7.476
Nusa Tenggara Timur	580	3.727	73	-	4.380	102	1.804	21	-	1.927
Kalimantan Barat	1.579	25.282	321	-	27.182	540	6.734	79	-	7.353
Kalimantan Tengah	1.448	11.635	401	-	13.484	204	2.360	59	-	2.623
Kalimantan Selatan	853	23.768	318	-	24.939	360	7.939	221	-	8.520
Kalimantan Timur	1.124	34.917	321	-	36.362	659	15.502	403	-	16.564
Kalimantan Utara	160	6.073	57	-	6.290	94	2.732	36	-	2.862
Sulawesi Utara	1.853	8.031	148	-	10.032	1.399	4.475	119	-	5.993
Sulawesi Tengah	596	8.597	502	-	9.695	195	3.427	148	-	3.770
Sulawesi Selatan	3.158	41.944	3.331	-	48.433	1.030	14.966	431	-	16.427
Sulawesi Tenggara	185	9.850	402	-	10.437	66	2.060	71	-	2.197
Gorontalo	716	7.011	178	-	7.905	290	3.455	80	-	3.825
Sulawesi Barat	891	6.437	128	-	7.456	155	1.598	102	-	1.855
Maluku	210	2.569	120	-	2.899	61	653	38	-	752
Maluku Utara	434	3.231	197	-	3.862	334	1.537	49	-	1.920
Papua	119	2.688	40	-	2.847	135	1.384	46	-	1.565
Papua Barat	189	605	55	-	849	180	321	13	-	514
Papua Selatan	46	1.926	46	-	2.018	25	343	10	-	378
Papua Tengah	18	876	24	-	918	10	283	5	-	298
Papua Pegunungan	14	291	14	-	319	3	79	3	-	85
Papua Barat Daya	117	1.678	86	-	1.881	33	431	13	-	477
Tidak Diketahui/Unknown	3.099	46.803	2.977	-	52.879	974	16.887	584	-	18.445
INDONESIA	79.089	1.630.529	43.830	-	1.753.448	37.700	654.752	20.584	-	713.036

Lanjutan Lampiran/*Continued Appendix 14.1*

Wilayah Tempat Kejadian Kelahiran <i>Region of Birth Occurrence</i>	Tahun Kelahiran/ <i>Year of Birth</i>									
	2020									
	Penolong Saat Lahir/ <i>Attendant at Birth</i>									
	Bidan/Perawat/ <i>Midwife/Nurse</i>					Dukun/ <i>Traditional Attendant at Birth</i>				
	Berat Badan Anak yang Dilahirkan Hidup (gram) <i>Weight of Live Birth (gram)</i>					Berat Badan Anak yang Dilahirkan Hidup (gram) <i>Weight of Live Birth (gram)</i>				
	<2.500	2.500–3.999	≥ 4.000	Tidak Disebutkan Not Specified	Jumlah Total	<2.500	2.500–3.999	≥ 4.000	Tidak Disebutkan Not Specified	Jumlah Total
(1)	(32)	(33)	(34)	(35)	(36)	(37)	(38)	(39)	(40)	(41)
Aceh	617	18.264	777	-	19.658	3	117	5	-	125
Sumatera Utara	693	23.690	747	-	25.130	3	251	21	-	275
Sumatera Barat	214	17.274	251	-	17.739	3	48	4	-	55
Riau	386	12.498	212	-	13.096	4	104	14	-	122
Jambi	254	10.688	527	-	11.469	3	332	18	-	353
Sumatera Selatan	246	25.165	1.330	-	26.741	12	737	13	-	762
Bengkulu	231	7.004	174	-	7.409	4	73	1	-	78
Lampung	3.284	29.489	716	-	33.489	83	765	51	-	899
Bangka Belitung	240	6.136	323	-	6.699	2	37	2	-	41
Kepulauan Riau	145	6.282	139	-	6.566	1	29	0	-	30
DKI Jakarta	1.085	28.117	539	-	29.741	1	179	2	-	182
Jawa Barat	6.176	141.537	3.449	-	151.162	152	6.119	177	-	6.448
Jawa Tengah	4.524	140.751	1.935	-	147.210	20	1.437	34	-	1.491
DI Yogyakarta	451	11.779	178	-	12.408	3	43	0	-	46
Jawa Timur	4.152	114.367	1.197	-	119.716	36	2.120	90	-	2.246
Banten	1.782	30.203	669	-	32.654	16	3.827	32	-	3.875
Bali	109	3.390	50	-	3.549	1	31	0	-	32
Nusa Tenggara Barat	367	18.460	765	-	19.592	10	200	82	-	292
Nusa Tenggara Timur	169	2.135	39	-	2.343	20	199	5	-	224
Kalimantan Barat	1.422	14.651	167	-	16.240	25	1.003	2	-	1.030
Kalimantan Tengah	219	9.353	154	-	9.726	2	153	2	-	157
Kalimantan Selatan	215	12.019	129	-	12.363	0	108	4	-	112
Kalimantan Timur	441	14.471	185	-	15.097	3	121	25	-	149
Kalimantan Utara	60	2.866	32	-	2.958	1	360	1	-	362
Sulawesi Utara	138	2.079	33	-	2.250	2	33	1	-	36
Sulawesi Tengah	204	3.359	123	-	3.686	14	532	10	-	556
Sulawesi Selatan	1.365	19.001	830	-	21.196	9	233	12	-	254
Sulawesi Tenggara	327	7.072	250	-	7.649	2	293	18	-	313
Gorontalo	225	2.931	51	-	3.207	3	146	1	-	150
Sulawesi Barat	629	4.067	70	-	4.766	7	416	10	-	433
Maluku	126	1.097	48	-	1.271	22	274	54	-	350
Maluku Utara	73	896	41	-	1.010	35	228	23	-	286
Papua	32	736	11	-	779	0	26	0	-	26
Papua Barat	6	164	12	-	182	1	38	6	-	45
Papua Selatan	42	1.387	57	-	1.486	4	39	0	-	43
Papua Tengah	10	472	8	-	490	1	15	3	-	19
Papua Pegunungan	8	121	1	-	130	0	7	0	-	7
Papua Barat Daya	34	537	42	-	613	5	108	0	-	113
Tidak Diketahui/ <i>Unknown</i>	835	26.840	757	-	28.432	22	530	30	-	582
INDONESIA	31.536	771.348	17.018	-	819.902	535	21.311	753	-	22.599

Lanjutan Lampiran/*Continued Appendix 14.1*

Wilayah Tempat Kejadian Kelahiran <i>Region of Birth Occurrence</i>	Tahun Kelahiran/ <i>Year of Birth</i>									
	2020									
	Penolong Saat Lahir/ <i>Attendant at Birth</i>									
	Lainnya/ <i>Others</i>					Jumlah/ <i>Total</i>				
	Berat Badan Anak yang Dilahirkan Hidup (gram) <i>Weight of Live Birth (gram)</i>					Berat Badan Anak yang Dilahirkan Hidup (gram) <i>Weight of Live Birth (gram)</i>				
	<2.500	2.500-3.999	≥ 4.000	Tidak Disebutkan Not Specified	Jumlah Total	<2.500	2.500-3.999	≥ 4.000	Tidak Disebutkan Not Specified	Jumlah Total
(1)	(42)	(43)	(44)	(45)	(46)	(47)	(48)	(49)	(50)	(51)
Aceh	12	611	61	-	684	1.888	34.318	1.323	-	37.529
Sumatera Utara	9	964	339	-	1.312	1.136	37.753	1.736	-	40.625
Sumatera Barat	3	69	5	-	77	495	25.898	623	-	27.016
Riau	6	1.031	128	-	1.165	870	26.464	480	-	27.814
Jambi	6	1.260	21	-	1.287	462	20.135	737	-	21.334
Sumatera Selatan	2	1.491	10	-	1.503	1.352	38.456	1.468	-	41.276
Bengkulu	20	139	4	-	163	676	10.840	245	-	11.761
Lampung	88	1.679	240	-	2.007	5.643	49.606	3.428	-	58.677
Bangka Belitung	2	74	2	-	78	420	9.906	368	-	10.694
Kepulauan Riau	1	53	8	-	62	433	14.228	806	-	15.467
DKI Jakarta	22	337	8	-	367	6.246	100.966	2.168	-	109.380
Jawa Barat	172	10.543	972	-	11.687	10.703	238.474	7.008	-	256.185
Jawa Tengah	22	1.503	16	-	1.541	11.096	287.196	7.027	-	305.319
DI Yogyakarta	7	73	1	-	81	1.482	32.028	645	-	34.155
Jawa Timur	24	4.931	62	-	5.017	9.478	225.159	2.267	-	236.904
Banten	306	3.875	110	-	4.291	3.271	64.140	2.764	-	70.175
Bali	3	826	6	-	835	602	15.479	471	-	16.552
Nusa Tenggara Barat	8	637	42	-	687	624	26.375	1.048	-	28.047
Nusa Tenggara Timur	16	342	13	-	371	307	4.480	78	-	4.865
Kalimantan Barat	75	2.002	21	-	2.098	2.062	24.390	269	-	26.721
Kalimantan Tengah	94	475	7	-	576	519	12.341	222	-	13.082
Kalimantan Selatan	78	1.659	16	-	1.753	653	21.725	370	-	22.748
Kalimantan Timur	22	1.453	40	-	1.515	1.125	31.547	653	-	33.325
Kalimantan Utara	0	101	0	-	101	155	6.059	69	-	6.283
Sulawesi Utara	4	181	5	-	190	1.543	6.768	158	-	8.469
Sulawesi Tengah	52	955	105	-	1.112	465	8.273	386	-	9.124
Sulawesi Selatan	58	1.174	489	-	1.721	2.462	35.374	1.762	-	39.598
Sulawesi Tenggara	4	444	172	-	620	399	9.869	511	-	10.779
Gorontalo	6	201	1	-	208	524	6.733	133	-	7.390
Sulawesi Barat	5	128	3	-	136	796	6.209	185	-	7.190
Maluku	3	97	14	-	114	212	2.121	154	-	2.487
Maluku Utara	55	502	14	-	571	497	3.163	127	-	3.787
Papua	1	32	0	-	33	168	2.178	57	-	2.403
Papua Barat	5	50	4	-	59	192	573	35	-	800
Papua Selatan	2	47	4	-	53	73	1.816	71	-	1.960
Papua Tengah	6	51	10	-	67	27	821	26	-	874
Papua Pegunungan	0	46	0	-	46	11	253	4	-	268
Papua Barat Daya	8	34	9	-	51	80	1.110	64	-	1.254
Tidak Diketahui/ <i>Unknown</i>	56	1.614	853	-	2.523	1.887	45.871	2.224	-	49.982
INDONESIA	1.263	41.684	3.815	-	46.762	71.034	1.489.095	42.170	-	1.602.299

Lanjutan Lampiran/*Continued Appendix 14.1*

Wilayah Tempat Kejadian Kelahiran <i>Region of Birth Occurrence</i>	Tahun Kelahiran/ <i>Year of Birth</i>									
	2021									
	Penolong Saat Lahir/ <i>Attendant at Birth</i>									
	Dokter/ <i>Doctor</i>					Bidan/Perawat/ <i>Midwife/Nurse</i>				
	Berat Badan Anak yang Dilahirkan Hidup (gram) <i>Weight of Live Birth (gram)</i>					Berat Badan Anak yang Dilahirkan Hidup (gram) <i>Weight of Live Birth (gram)</i>				
	<2.500	2.500– 3.999	≥ 4.000	Tidak Disebutkan Not Specified	Jumlah Total	<2.500	2.500– 3.999	≥ 4.000	Tidak Disebutkan Not Specified	Jumlah Total
(1)	(52)	(53)	(54)	(55)	(56)	(57)	(58)	(59)	(60)	(61)
Aceh	1.592	19.958	424	-	21.974	617	21.589	466	-	22.672
Sumatera Utara	479	19.106	913	-	20.498	386	22.915	587	-	23.888
Sumatera Barat	269	11.686	235	-	12.190	193	19.039	256	-	19.488
Riau	677	17.175	171	-	18.023	529	14.926	267	-	15.722
Jambi	375	7.832	246	-	8.453	1.889	10.235	137	-	12.261
Sumatera Selatan	1.170	12.493	103	-	13.766	260	29.919	1.288	-	31.467
Bengkulu	266	4.962	62	-	5.290	153	7.395	128	-	7.676
Lampung	2.292	18.525	3.290	-	24.107	3.226	31.981	796	-	36.003
Bangka Belitung	198	4.167	41	-	4.406	219	5.385	386	-	5.990
Kepulauan Riau	272	8.162	632	-	9.066	169	6.206	93	-	6.468
DKI Jakarta	5.653	76.471	1.412	-	83.536	963	26.107	516	-	27.586
Jawa Barat	6.515	83.652	3.201	-	93.368	8.404	164.949	4.467	-	177.820
Jawa Tengah	8.334	168.260	3.303	-	179.897	4.784	137.109	1.806	-	143.699
DI Yogyakarta	1.470	17.820	1.115	-	20.405	573	11.961	355	-	12.889
Jawa Timur	5.650	120.771	1.172	-	127.593	4.012	120.015	1.705	-	125.732
Banten	1.628	30.911	1.134	-	33.673	1.777	35.455	741	-	37.973
Bali	568	13.611	476	-	14.655	140	3.715	34	-	3.889
Nusa Tenggara Barat	303	8.455	306	-	9.064	747	21.864	734	-	23.345
Nusa Tenggara Timur	100	2.291	23	-	2.414	160	3.037	44	-	3.241
Kalimantan Barat	347	8.160	222	-	8.729	852	18.664	211	-	19.727
Kalimantan Tengah	258	3.163	71	-	3.492	251	9.317	200	-	9.768
Kalimantan Selatan	422	8.869	166	-	9.457	350	14.073	178	-	14.601
Kalimantan Timur	632	13.891	807	-	15.330	494	16.399	295	-	17.188
Kalimantan Utara	161	2.974	57	-	3.192	72	3.026	54	-	3.152
Sulawesi Utara	1.815	5.497	143	-	7.455	265	2.464	63	-	2.792
Sulawesi Tengah	485	4.815	135	-	5.435	304	4.714	99	-	5.117
Sulawesi Selatan	611	19.060	429	-	20.100	818	23.755	2.173	-	26.746
Sulawesi Tenggara	125	2.404	127	-	2.656	396	8.346	260	-	9.002
Gorontalo	333	4.208	85	-	4.626	214	3.306	44	-	3.564
Sulawesi Barat	91	2.369	56	-	2.516	643	4.385	87	-	5.115
Maluku	98	823	52	-	973	154	1.405	79	-	1.638
Maluku Utara	177	1.732	78	-	1.987	123	1.097	70	-	1.290
Papua	112	1.478	25	-	1.615	40	864	8	-	912
Papua Barat	155	487	62	-	704	10	248	13	-	271
Papua Selatan	36	480	19	-	535	82	1.433	46	-	1.561
Papua Tengah	14	342	11	-	367	17	608	8	-	633
Papua Pegunungan	2	96	0	-	98	5	151	2	-	158
Papua Barat Daya	33	505	13	-	551	52	685	35	-	772
Tidak Diketahui/ <i>Unknown</i>	1.009	18.380	546	-	19.935	773	29.216	943	-	30.932
INDONESIA	44.727	746.041	21.363	-	812.131	35.116	837.958	19.674	-	892.748

Lanjutan Lampiran/Continued Appendix 14.1

Wilayah Tempat Kejadian Kelahiran Region of Birth Occurrence	Tahun Kelahiran/Year of Birth									
	2021									
	Penolong Saat Lahir/Attendant at Birth									
	Dukun/Traditional Attendant at Birth					Lainnya/Others				
	Berat Badan Anak yang Dilahirkan Hidup (gram) Weight of Live Birth (gram)					Berat Badan Anak yang Dilahirkan Hidup (gram) Weight of Live Birth (gram)				
	<2.500	2.500-3.999	≥ 4.000	Tidak Disebutkan Not Specified	Jumlah Total	<2.500	2.500-3.999	≥ 4.000	Tidak Disebutkan Not Specified	Jumlah Total
(1)	(62)	(63)	(64)	(65)	(66)	(67)	(68)	(69)	(70)	(71)
Aceh	5	146	5	-	156	26	1.724	183	-	1.933
Sumatera Utara	5	233	14	-	252	6	1.201	309	-	1.516
Sumatera Barat	2	63	4	-	69	2	525	5	-	532
Riau	3	133	16	-	152	11	1.063	213	-	1.287
Jambi	60	209	13	-	282	10	1.175	47	-	1.232
Sumatera Selatan	17	599	16	-	632	8	1.805	15	-	1.828
Bengkulu	1	68	2	-	71	3	125	1	-	129
Lampung	76	732	47	-	855	53	1.907	41	-	2.001
Bangka Belitung	0	41	2	-	43	3	138	9	-	150
Kepulauan Riau	0	30	1	-	31	1	37	5	-	43
DKI Jakarta	5	172	5	-	182	18	277	8	-	303
Jawa Barat	127	5.317	128	-	5.572	125	10.648	750	-	11.523
Jawa Tengah	28	1.013	5	-	1.046	40	2.008	26	-	2.074
DI Yogyakarta	0	21	0	-	21	3	55	1	-	59
Jawa Timur	39	1.939	50	-	2.028	43	6.330	92	-	6.465
Banten	9	3.605	33	-	3.647	222	3.985	137	-	4.344
Bali	1	23	0	-	24	13	737	6	-	756
Nusa Tenggara Barat	1	127	68	-	196	7	647	40	-	694
Nusa Tenggara Timur	10	188	4	-	202	27	309	9	-	345
Kalimantan Barat	11	783	6	-	800	300	2.698	234	-	3.232
Kalimantan Tengah	2	107	1	-	110	122	758	42	-	922
Kalimantan Selatan	2	86	1	-	89	100	1.743	7	-	1.850
Kalimantan Timur	1	91	22	-	114	13	1.088	48	-	1.149
Kalimantan Utara	0	470	2	-	472	0	82	2	-	84
Sulawesi Utara	1	42	3	-	46	9	288	6	-	303
Sulawesi Tengah	6	663	5	-	674	33	745	74	-	852
Sulawesi Selatan	8	337	21	-	366	45	1.437	921	-	2.403
Sulawesi Tenggara	1	200	6	-	207	2	516	120	-	638
Gorontalo	3	81	1	-	85	0	114	1	-	115
Sulawesi Barat	4	378	9	-	391	12	138	12	-	162
Maluku	25	328	56	-	409	13	256	28	-	297
Maluku Utara	15	257	36	-	308	28	324	55	-	407
Papua	2	37	0	-	39	2	51	3	-	56
Papua Barat	0	37	4	-	41	3	63	5	-	71
Papua Selatan	1	13	0	-	14	2	89	1	-	92
Papua Tengah	4	7	0	-	11	16	91	26	-	133
Papua Pegunungan	0	17	0	-	17	0	67	2	-	69
Papua Barat Daya	4	113	0	-	117	5	83	1	-	89
Tidak Diketahui/Unknown	10	524	24	-	558	73	1.265	649	-	1.987
INDONESIA	489	19.230	610	-	20.329	1.399	46.592	4.134	-	52.125

Lanjutan Lampiran/*Continued Appendix 14.1*

Wilayah Tempat Kejadian Kelahiran <i>Region of Birth Occurrence</i>	Tahun Kelahiran/ <i>Year of Birth</i>									
	2021					2022				
	Penolong Saat Lahir/ <i>Attendant at Birth</i>									
	Jumlah/ <i>Total</i>					Dokter/ <i>Doctor</i>				
	Berat Badan Anak yang Dilahirkan Hidup (gram) <i>Weight of Live Birth (gram)</i>					Berat Badan Anak yang Dilahirkan Hidup (gram) <i>Weight of Live Birth (gram)</i>				
	<2.500	2.500–3.999	≥ 4.000	Tidak Disebutkan <i>Not Specified</i>	Jumlah Total	<2.500	2.500–3.999	≥ 4.000	Tidak Disebutkan <i>Not Specified</i>	Jumlah Total
(1)	(72)	(73)	(74)	(75)	(76)	(77)	(78)	(79)	(80)	(81)
Aceh	2.240	43.417	1.078	–	46.735	1.287	21.212	463	–	22.962
Sumatera Utara	876	43.455	1.823	–	46.154	621	24.006	1.046	–	25.673
Sumatera Barat	466	31.313	500	–	32.279	343	15.215	234	–	15.792
Riau	1.220	33.297	667	–	35.184	646	20.064	249	–	20.959
Jambi	2.334	19.451	443	–	22.228	483	7.237	122	–	7.842
Sumatera Selatan	1.455	44.816	1.422	–	47.693	827	16.643	169	–	17.639
Bengkulu	423	12.550	193	–	13.166	287	6.215	53	–	6.555
Lampung	5.647	53.145	4.174	–	62.966	1.232	17.600	1.577	–	20.409
Bangka Belitung	420	9.731	438	–	10.589	170	3.999	43	–	4.212
Kepulauan Riau	442	14.435	731	–	15.608	197	8.437	983	–	9.617
DKI Jakarta	6.639	103.027	1.941	–	111.607	5.322	77.299	1.472	–	84.093
Jawa Barat	15.171	264.566	8.546	–	288.283	7.022	92.502	3.177	–	102.701
Jawa Tengah	13.186	308.390	5.140	–	326.716	9.724	173.005	2.862	–	185.591
DI Yogyakarta	2.046	29.857	1.471	–	33.374	1.119	19.514	1.091	–	21.724
Jawa Timur	9.744	249.055	3.019	–	261.818	5.461	127.001	1.339	–	133.801
Banten	3.636	73.956	2.045	–	79.637	1.614	34.976	1.241	–	37.831
Bali	722	18.086	516	–	19.324	570	13.336	574	–	14.480
Nusa Tenggara Barat	1.058	31.093	1.148	–	33.299	377	9.283	512	–	10.172
Nusa Tenggara Timur	297	5.825	80	–	6.202	141	2.710	85	–	2.936
Kalimantan Barat	1.510	30.305	673	–	32.488	448	10.485	314	–	11.247
Kalimantan Tengah	633	13.345	314	–	14.292	242	3.873	79	–	4.194
Kalimantan Selatan	874	24.771	352	–	25.997	520	11.831	110	–	12.461
Kalimantan Timur	1.140	31.469	1.172	–	33.781	581	16.469	696	–	17.746
Kalimantan Utara	233	6.552	115	–	6.900	453	2.801	90	–	3.344
Sulawesi Utara	2.090	8.291	215	–	10.596	572	6.994	185	–	7.751
Sulawesi Tengah	828	10.937	313	–	12.078	486	6.169	119	–	6.774
Sulawesi Selatan	1.482	44.589	3.544	–	49.615	776	21.575	549	–	22.900
Sulawesi Tenggara	524	11.466	513	–	12.503	167	3.209	56	–	3.432
Gorontalo	550	7.709	131	–	8.390	385	4.215	90	–	4.690
Sulawesi Barat	750	7.270	164	–	8.184	255	2.040	37	–	2.332
Maluku	290	2.812	215	–	3.317	131	1.000	60	–	1.191
Maluku Utara	343	3.410	239	–	3.992	151	1.511	70	–	1.732
Papua	156	2.430	36	–	2.622	59	1.467	65	–	1.591
Papua Barat	168	835	84	–	1.087	107	640	63	–	810
Papua Selatan	121	2.015	66	–	2.202	45	465	13	–	523
Papua Tengah	51	1.048	45	–	1.144	23	486	5	–	514
Papua Pegunungan	7	331	4	–	342	4	57	0	–	61
Papua Barat Daya	94	1.386	49	–	1.529	39	654	24	–	717
Tidak Diketahui/ <i>Unknown</i>	1.865	49.385	2.162	–	53.412	1.148	21.327	592	–	23.067
INDONESIA	81.731	1.649.821	45.781	–	1.777.333	44.035	807.522	20.509	–	872.066

Lanjutan Lampiran/*Continued Appendix 14.1*

Wilayah Tempat Kejadian Kelahiran <i>Region of Birth Occurrence</i>	Tahun Kelahiran/ <i>Year of Birth</i>									
	2022									
	Penolong Saat Lahir/ <i>Attendant at Birth</i>									
	Bidan/Perawat/ <i>Midwife/Nurse</i>					Dukun/ <i>Traditional Attendant at Birth</i>				
	Berat Badan Anak yang Dilahirkan Hidup (gram) <i>Weight of Live Birth (gram)</i>					Berat Badan Anak yang Dilahirkan Hidup (gram) <i>Weight of Live Birth (gram)</i>				
	<2.500	2.500-3.999	≥ 4.000	Tidak Disebutkan Not Specified	Jumlah Total	<2.500	2.500-3.999	≥ 4.000	Tidak Disebutkan Not Specified	Jumlah Total
(1)	(82)	(83)	(84)	(85)	(86)	(87)	(88)	(89)	(90)	(91)
Aceh	362	23.881	442	-	24.685	2	88	6	-	96
Sumatera Utara	472	18.324	505	-	19.301	5	172	4	-	181
Sumatera Barat	262	17.592	343	-	18.197	1	51	3	-	55
Riau	389	13.585	265	-	14.239	4	147	12	-	163
Jambi	568	12.622	473	-	13.663	47	185	10	-	242
Sumatera Selatan	361	28.642	1.166	-	30.169	8	359	3	-	370
Bengkulu	82	6.386	124	-	6.592	0	28	0	-	28
Lampung	1.517	37.653	823	-	39.993	41	522	17	-	580
Bangka Belitung	189	5.019	335	-	5.543	0	23	1	-	24
Kepulauan Riau	100	4.912	58	-	5.070	2	25	0	-	27
DKI Jakarta	801	23.026	344	-	24.171	2	90	0	-	92
Jawa Barat	10.214	171.419	3.390	-	185.023	70	2.359	207	-	2.636
Jawa Tengah	4.509	128.235	1.930	-	134.674	13	586	8	-	607
DI Yogyakarta	296	9.017	300	-	9.613	2	17	1	-	20
Jawa Timur	3.779	118.294	1.541	-	123.614	44	2.152	31	-	2.227
Banten	1.322	31.271	889	-	33.482	6	2.563	28	-	2.597
Bali	63	3.550	38	-	3.651	0	9	1	-	10
Nusa Tenggara Barat	477	19.406	756	-	20.639	2	121	4	-	127
Nusa Tenggara Timur	241	4.124	48	-	4.413	5	185	7	-	197
Kalimantan Barat	942	19.325	195	-	20.462	13	559	3	-	575
Kalimantan Tengah	630	9.204	165	-	9.999	3	127	1	-	131
Kalimantan Selatan	264	12.828	162	-	13.254	5	142	2	-	149
Kalimantan Timur	562	14.719	134	-	15.415	5	74	18	-	97
Kalimantan Utara	134	2.344	70	-	2.548	1	680	2	-	683
Sulawesi Utara	106	2.630	48	-	2.784	2	46	0	-	48
Sulawesi Tengah	376	6.107	129	-	6.612	21	493	4	-	518
Sulawesi Selatan	1.650	24.547	2.125	-	28.322	5	128	11	-	144
Sulawesi Tenggara	270	8.501	389	-	9.160	2	148	7	-	157
Gorontalo	214	3.473	43	-	3.730	5	52	1	-	58
Sulawesi Barat	711	5.504	96	-	6.311	47	157	1	-	205
Maluku	151	1.673	108	-	1.932	18	278	51	-	347
Maluku Utara	207	1.355	74	-	1.636	11	291	39	-	341
Papua	96	1.143	54	-	1.293	2	46	0	-	48
Papua Barat	45	244	11	-	300	1	37	9	-	47
Papua Selatan	48	1.232	40	-	1.320	0	13	0	-	13
Papua Tengah	21	464	8	-	493	4	10	1	-	15
Papua Pegunungan	14	205	0	-	219	2	8	0	-	10
Papua Barat Daya	28	865	45	-	938	5	102	6	-	113
Tidak Diketahui/ <i>Unknown</i>	983	22.902	892	-	24.777	21	381	11	-	413
INDONESIA	33.456	816.223	18.558	-	868.237	427	13.454	510	-	14.391

Lanjutan Lampiran/*Continued Appendix 14.1*

Wilayah Tempat Kejadian Kelahiran <i>Region of Birth Occurrence</i>	Tahun Kelahiran/ <i>Year of Birth</i>									
	2022									
	Penolong Saat Lahir/ <i>Attendant at Birth</i>									
	Lainnya/ <i>Others</i>					Jumlah/ <i>Total</i>				
	Berat Badan Anak yang Dilahirkan Hidup (gram) <i>Weight of Live Birth (gram)</i>					Berat Badan Anak yang Dilahirkan Hidup (gram) <i>Weight of Live Birth (gram)</i>				
	<2.500	2.500–3.999	≥ 4.000	Tidak Disebutkan <i>Not Specified</i>	Jumlah Total	<2.500	2.500–3.999	≥ 4.000	Tidak Disebutkan <i>Not Specified</i>	Jumlah Total
(1)	(92)	(93)	(94)	(95)	(96)	(97)	(98)	(99)	(100)	(101)
Aceh	50	1.667	101	–	1.818	1.701	46.848	1.012	–	49.561
Sumatera Utara	18	1.166	216	–	1.400	1.116	43.668	1.771	–	46.555
Sumatera Barat	3	103	1	–	107	609	32.961	581	–	34.151
Riau	9	684	17	–	710	1.048	34.480	543	–	36.071
Jambi	46	1.115	100	–	1.261	1.144	21.159	705	–	23.008
Sumatera Selatan	16	2.117	69	–	2.202	1.212	47.761	1.407	–	50.380
Bengkulu	0	75	1	–	76	369	12.704	178	–	13.251
Lampung	419	1.348	43	–	1.810	3.209	57.123	2.460	–	62.792
Bangka Belitung	4	92	4	–	100	363	9.133	383	–	9.879
Kepulauan Riau	1	26	2	–	29	300	13.400	1.043	–	14.743
DKI Jakarta	23	439	21	–	483	6.148	100.854	1.837	–	108.839
Jawa Barat	414	10.625	1.421	–	12.460	17.720	276.905	8.195	–	302.820
Jawa Tengah	164	5.134	329	–	5.627	14.410	306.960	5.129	–	326.499
DI Yogyakarta	2	111	1	–	114	1.419	28.659	1.393	–	31.471
Jawa Timur	65	8.677	101	–	8.843	9.349	256.124	3.012	–	268.485
Banten	107	3.621	384	–	4.112	3.049	72.431	2.542	–	78.022
Bali	4	622	6	–	632	637	17.517	619	–	18.773
Nusa Tenggara Barat	12	689	22	–	723	868	29.499	1.294	–	31.661
Nusa Tenggara Timur	19	275	19	–	313	406	7.294	159	–	7.859
Kalimantan Barat	188	2.631	195	–	3.014	1.591	33.000	707	–	35.298
Kalimantan Tengah	26	458	57	–	541	901	13.662	302	–	14.865
Kalimantan Selatan	95	1.011	10	–	1.116	884	25.812	284	–	26.980
Kalimantan Timur	60	1.057	26	–	1.143	1.208	32.319	874	–	34.401
Kalimantan Utara	3	89	1	–	93	591	5.914	163	–	6.668
Sulawesi Utara	15	390	8	–	413	695	10.060	241	–	10.996
Sulawesi Tengah	40	576	43	–	659	923	13.345	295	–	14.563
Sulawesi Selatan	126	1.679	707	–	2.512	2.557	47.929	3.392	–	53.878
Sulawesi Tenggara	2	476	41	–	519	441	12.334	493	–	13.268
Gorontalo	2	66	0	–	68	606	7.806	134	–	8.546
Sulawesi Barat	14	637	11	–	662	1.027	8.338	145	–	9.510
Maluku	5	201	48	–	254	305	3.152	267	–	3.724
Maluku Utara	22	322	48	–	392	391	3.479	231	–	4.101
Papua	10	83	4	–	97	167	2.739	123	–	3.029
Papua Barat	4	87	0	–	91	157	1.008	83	–	1.248
Papua Selatan	1	78	0	–	79	94	1.788	53	–	1.935
Papua Tengah	7	65	27	–	99	55	1.025	41	–	1.121
Papua Pegunungan	2	70	4	–	76	22	340	4	–	366
Papua Barat Daya	6	85	1	–	92	78	1.706	76	–	1.860
Tidak Diketahui/ <i>Unknown</i>	113	1.439	646	–	2.198	2.265	46.049	2.141	–	50.455
INDONESIA	2.117	50.086	4.735	–	56.938	80.035	1.687.285	44.312	–	1.811.632

Lanjutan Lampiran/*Continued Appendix 14.1*

Wilayah Tempat Kejadian Kelahiran <i>Region of Birth Occurrence</i>	Tahun Kelahiran/ <i>Year of Birth</i>									
	2023									
	Penolong Saat Lahir/ <i>Attendant at Birth</i>									
	Dokter/ <i>Doctor</i>					Bidan/Perawat/ <i>Midwife/Nurse</i>				
	Berat Badan Anak yang Dilahirkan Hidup (gram) <i>Weight of Live Birth (gram)</i>					Berat Badan Anak yang Dilahirkan Hidup (gram) <i>Weight of Live Birth (gram)</i>				
	<2.500	2.500–3.999	≥ 4.000	Tidak Disebutkan Not Specified	Jumlah Total	<2.500	2.500–3.999	≥ 4.000	Tidak Disebutkan Not Specified	Jumlah Total
(1)	(102)	(103)	(104)	(105)	(106)	(107)	(108)	(109)	(110)	(111)
Aceh	1.373	25.224	454	-	27.051	375	26.630	551	-	27.556
Sumatera Utara	583	28.502	910	-	29.995	241	20.531	568	-	21.340
Sumatera Barat	561	20.929	329	-	21.819	326	15.255	269	-	15.850
Riau	790	20.494	329	-	21.613	284	14.740	235	-	15.259
Jambi	855	9.584	152	-	10.591	275	11.667	653	-	12.595
Sumatera Selatan	833	22.708	274	-	23.815	459	29.367	1.020	-	30.846
Bengkulu	335	7.840	68	-	8.243	149	5.386	542	-	6.077
Lampung	1.556	19.140	1.817	-	22.513	905	36.251	1.124	-	38.280
Bangka Belitung	204	4.743	45	-	4.992	165	4.545	376	-	5.086
Kepulauan Riau	168	10.325	1.183	-	11.676	99	4.253	39	-	4.391
DKI Jakarta	5.501	79.618	1.183	-	86.302	661	19.249	295	-	20.205
Jawa Barat	8.152	110.761	2.489	-	121.402	8.737	177.071	3.516	-	189.324
Jawa Tengah	10.731	196.075	3.823	-	210.629	4.373	124.458	1.207	-	130.038
DI Yogyakarta	1.399	21.400	875	-	23.674	265	7.462	111	-	7.838
Jawa Timur	6.117	156.810	1.855	-	164.782	4.259	113.711	2.878	-	120.848
Banten	1.586	42.655	1.574	-	45.815	1.156	29.267	761	-	31.184
Bali	714	14.849	584	-	16.147	109	3.495	40	-	3.644
Nusa Tenggara Barat	386	9.712	709	-	10.807	441	20.347	394	-	21.182
Nusa Tenggara Timur	183	3.343	122	-	3.648	274	4.354	67	-	4.695
Kalimantan Barat	417	11.926	374	-	12.717	867	21.202	170	-	22.239
Kalimantan Tengah	334	4.876	52	-	5.262	342	9.684	137	-	10.163
Kalimantan Selatan	633	13.614	126	-	14.373	337	11.922	106	-	12.365
Kalimantan Timur	690	17.974	275	-	18.939	550	14.438	92	-	15.080
Kalimantan Utara	140	3.728	42	-	3.910	59	2.722	16	-	2.797
Sulawesi Utara	540	8.076	106	-	8.722	116	2.550	48	-	2.714
Sulawesi Tengah	557	6.799	160	-	7.516	524	7.031	108	-	7.663
Sulawesi Selatan	1.009	21.865	498	-	23.372	3.012	27.737	734	-	31.483
Sulawesi Tenggara	125	3.684	70	-	3.879	218	9.099	357	-	9.674
Gorontalo	457	4.839	74	-	5.370	231	3.435	31	-	3.697
Sulawesi Barat	359	2.702	46	-	3.107	926	5.345	129	-	6.400
Maluku	134	1.155	114	-	1.403	191	2.051	98	-	2.340
Maluku Utara	166	1.732	45	-	1.943	407	1.707	68	-	2.182
Papua	45	1.634	29	-	1.708	126	1.168	75	-	1.369
Papua Barat	50	724	19	-	793	42	276	16	-	334
Papua Selatan	42	464	16	-	522	64	1.374	33	-	1.471
Papua Tengah	21	379	10	-	410	12	498	7	-	517
Papua Pegunungan	2	51	1	-	54	3	251	1	-	255
Papua Barat Daya	21	683	19	-	723	26	909	27	-	962
Tidak Diketahui/ <i>Unknown</i>	1.061	22.278	500	-	23.839	736	21.236	684	-	22.656
INDONESIA	48.830	933.895	21.351	-	1.004.076	32.342	812.674	17.583	-	862.599

Lanjutan Lampiran/*Continued Appendix 14.1*

Wilayah Tempat Kejadian Kelahiran <i>Region of Birth Occurrence</i>	Tahun Kelahiran/ <i>Year of Birth</i>									
	2023									
	Penolong Saat Lahir/ <i>Attendant at Birth</i>									
	Dukun/ <i>Traditional Attendant at Birth</i>					Lainnya/ <i>Others</i>				
	Berat Badan Anak yang Dilahirkan Hidup (gram) <i>Weight of Live Birth (gram)</i>					Berat Badan Anak yang Dilahirkan Hidup (gram) <i>Weight of Live Birth (gram)</i>				
	<2.500	2.500–3.999	≥ 4.000	Tidak Disebutkan <i>Not Specified</i>	Jumlah Total	<2.500	2.500–3.999	≥ 4.000	Tidak Disebutkan <i>Not Specified</i>	Jumlah Total
(1)	(112)	(113)	(114)	(115)	(116)	(117)	(118)	(119)	(120)	(121)
Aceh	5	112	4	–	121	3	534	13	–	550
Sumatera Utara	0	112	–	–	112	37	1.228	230	–	1.495
Sumatera Barat	0	23	–	–	23	7	117	3	–	127
Riau	1	102	–	–	103	4	614	34	–	652
Jambi	1	151	4	–	156	27	1.137	76	–	1.240
Sumatera Selatan	37	339	9	–	385	13	1.877	111	–	2.001
Bengkulu	3	28	1	–	32	1	92	3	–	96
Lampung	16	279	22	–	317	430	1.796	113	–	2.339
Bangka Belitung	–	25	–	–	25	1	44	5	–	50
Kepulauan Riau	–	20	–	–	20	1	71	3	–	75
DKI Jakarta	4	79	–	–	83	14	408	45	–	467
Jawa Barat	72	1.567	95	–	1.734	291	8.964	2.256	–	11.511
Jawa Tengah	11	292	2	–	305	91	5.881	135	–	6.107
DI Yogyakarta	2	26	1	–	29	7	263	1	–	271
Jawa Timur	18	1.648	48	–	1.714	107	7.951	149	–	8.207
Banten	10	2.269	56	–	2.335	56	3.461	236	–	3.753
Bali	–	13	–	–	13	3	415	8	–	426
Nusa Tenggara Barat	2	74	3	–	79	7	697	21	–	725
Nusa Tenggara Timur	6	173	7	–	186	5	293	18	–	316
Kalimantan Barat	10	479	8	–	497	161	2.405	132	–	2.698
Kalimantan Tengah	4	83	1	–	88	3	328	32	–	363
Kalimantan Selatan	2	157	1	–	160	32	813	5	–	850
Kalimantan Timur	5	51	3	–	59	54	1.070	10	–	1.134
Kalimantan Utara	2	164	–	–	166	4	79	1	–	84
Sulawesi Utara	4	30	2	–	36	17	475	12	–	504
Sulawesi Tengah	6	259	2	–	267	39	408	28	–	475
Sulawesi Selatan	12	189	3	–	204	125	1.643	789	–	2.557
Sulawesi Tenggara	5	161	7	–	173	4	452	20	–	476
Gorontalo	1	34	–	–	35	3	39	1	–	43
Sulawesi Barat	47	103	1	–	151	30	690	21	–	741
Maluku	65	281	30	–	376	13	282	58	–	353
Maluku Utara	8	179	36	–	223	6	116	14	–	136
Papua	1	51	–	–	52	10	46	2	–	58
Papua Barat	1	35	8	–	44	4	93	6	–	103
Papua Selatan	1	12	–	–	13	2	91	1	–	94
Papua Tengah	7	11	–	–	18	9	62	36	–	107
Papua Pegunungan	–	5	–	–	5	4	74	4	–	82
Papua Barat Daya	3	107	1	–	111	3	84	1	–	88
Tidak Diketahui/ <i>Unknown</i>	15	316	7	–	338	105	1.285	201	–	1.591
INDONESIA	387	10.039	362	–	10.788	1.733	46.378	4.834	–	52.945

Lanjutan Lampiran/*Continued Appendix 14.1*

Wilayah Tempat Kejadian Kelahiran <i>Region of Birth Occurrence</i>	Tahun Kelahiran/ <i>Year of Birth</i>				
	2023				
	Penolong Saat Lahir/ <i>Attendant at Birth</i>				
	Jumlah/ <i>Total</i>				
	Berat Badan Anak yang Dilahirkan Hidup (gram) <i>Weight of Live Birth (gram)</i>				
	<2.500	2.500–3.999	≥ 4.000	Tidak Disebutkan <i>Not Specified</i>	Jumlah <i>Total</i>
(1)	(122)	(123)	(124)	(125)	(126)
Aceh	1.756	52.500	1.022	–	55.278
Sumatera Utara	861	50.373	1.708	–	52.942
Sumatera Barat	894	36.324	601	–	37.819
Riau	1.079	35.950	598	–	37.627
Jambi	1.158	22.539	885	–	24.582
Sumatera Selatan	1.342	54.291	1.414	–	57.047
Bengkulu	488	13.346	614	–	14.448
Lampung	2.907	57.466	3.076	–	63.449
Bangka Belitung	370	9.357	426	–	10.153
Kepulauan Riau	268	14.669	1.225	–	16.162
DKI Jakarta	6.180	99.354	1.523	–	107.057
Jawa Barat	17.252	298.363	8.356	–	323.971
Jawa Tengah	15.206	326.706	5.167	–	347.079
DI Yogyakarta	1.673	29.151	988	–	31.812
Jawa Timur	10.501	280.120	4.930	–	295.551
Banten	2.808	77.652	2.627	–	83.087
Bali	826	18.772	632	–	20.230
Nusa Tenggara Barat	836	30.830	1.127	–	32.793
Nusa Tenggara Timur	468	8.163	214	–	8.845
Kalimantan Barat	1.455	36.012	684	–	38.151
Kalimantan Tengah	683	14.971	222	–	15.876
Kalimantan Selatan	1.004	26.506	238	–	27.748
Kalimantan Timur	1.299	33.533	380	–	35.212
Kalimantan Utara	205	6.693	59	–	6.957
Sulawesi Utara	677	11.131	168	–	11.976
Sulawesi Tengah	1.126	14.497	298	–	15.921
Sulawesi Selatan	4.158	51.434	2.024	–	57.616
Sulawesi Tenggara	352	13.396	454	–	14.202
Gorontalo	692	8.347	106	–	9.145
Sulawesi Barat	1.362	8.840	197	–	10.399
Maluku	403	3.769	300	–	4.472
Maluku Utara	587	3.734	163	–	4.484
Papua	182	2.899	106	–	3.187
Papua Barat	97	1.128	49	–	1.274
Papua Selatan	109	1.941	50	–	2.100
Papua Tengah	49	950	53	–	1.052
Papua Pegunungan	9	381	6	–	396
Papua Barat Daya	53	1.783	48	–	1.884
Tidak Diketahui/ <i>Unknown</i>	1.917	45.115	1.392	–	48.424
INDONESIA	83.292	1.802.986	44.130	–	1.930.408

Sumber/*Source*: Kementerian Dalam Negeri, Ditjen Dukcapil, Kompilasi Data Administrasi Kependudukan, 2019–2023/*Ministry of Home Affairs, Directorate General of Population and Civil Registration, Compilation of Population Administrative Data, 2019–2023*

Lampiran
Appendix

14.2

Jumlah Kelahiran Hidup yang Teregistrasi Berdasarkan Tahun 0 Menurut Wilayah Tempat Kejadian Kelahiran, Tahun Kelahiran, Penolong Saat Melahirkan, dan Berat Badan dari Anak Lahir Hidup (jiwa), 2019–2023
Number of Registered Live Birth within the Year 0 by Region of Birth Occurrence, Year of Birth, Birth Attendant, and Weight of Live Birth (person), 2019–2023

Wilayah Tempat Kejadian Kelahiran Region of Birth Occurrence	Tahun Kelahiran/Year of Birth									
	2019									
	Penolong Saat Lahir/Attendant at Birth									
	Dokter/Doctor					Bidan/Perawat/Midwife/Nurse				
	Berat Badan Anak yang Dilahirkan Hidup (gram) Weight of Live Birth (gram)					Berat Badan Anak yang Dilahirkan Hidup (gram) Weight of Live Birth (gram)				
	<2.500	2.500–3.999	≥ 4.000	Tidak Disebutkan Not Specified	Jumlah Total	<2.500	2.500–3.999	≥ 4.000	Tidak Disebutkan Not Specified	Jumlah Total
(1)	(2)	(3)	(4)	(5)	(6)	(7)	(8)	(9)	(10)	(11)
Aceh	2.779	21.120	600	–	24.499	1.074	28.512	1.113	–	30.699
Sumatera Utara	1.140	22.158	757	–	24.055	2.409	43.615	1.818	–	47.842
Sumatera Barat	728	16.372	529	–	17.629	552	29.538	530	–	30.620
Riau	773	19.505	302	–	20.580	414	23.243	436	–	24.093
Jambi	607	11.387	356	–	12.350	414	16.545	806	–	17.765
Sumatera Selatan	1.791	21.259	216	–	23.266	419	41.296	2.582	–	44.297
Bengkulu	1.121	5.172	82	–	6.375	482	10.816	638	–	11.936
Lampung	3.965	24.747	3.664	–	32.376	4.489	43.263	986	–	48.738
Bangka Belitung	221	4.446	46	–	4.713	318	8.547	848	–	9.713
Kepulauan Riau	207	9.731	1.917	–	11.855	150	9.711	115	–	9.976
DKI Jakarta	6.294	92.652	1.888	–	100.834	1.730	42.247	727	–	44.704
Jawa Barat	5.872	129.227	4.758	–	139.857	9.222	252.029	3.752	–	265.003
Jawa Tengah	9.611	205.429	4.588	–	219.628	6.775	221.279	4.039	–	232.093
DI Yogyakarta	1.232	24.696	288	–	26.216	535	14.932	156	–	15.623
Jawa Timur	5.649	145.391	1.414	–	152.454	6.537	199.484	1.687	–	207.708
Banten	1.566	37.639	1.854	–	41.059	2.315	51.207	886	–	54.408
Bali	3.446	21.619	952	–	26.017	432	7.131	123	–	7.686
Nusa Tenggara Barat	472	9.473	379	–	10.324	795	29.356	872	–	31.023
Nusa Tenggara Timur	347	2.216	47	–	2.610	907	4.841	90	–	5.838
Kalimantan Barat	703	9.490	154	–	10.347	2.191	25.413	197	–	27.801
Kalimantan Tengah	836	3.340	182	–	4.358	800	13.375	358	–	14.533
Kalimantan Selatan	650	12.849	184	–	13.683	511	21.436	267	–	22.214
Kalimantan Timur	792	21.240	207	–	22.239	605	20.591	164	–	21.360
Kalimantan Utara	121	3.822	40	–	3.983	94	3.236	41	–	3.371
Sulawesi Utara	2.467	7.996	151	–	10.614	148	4.032	65	–	4.245
Sulawesi Tengah	555	5.710	156	–	6.421	464	7.495	319	–	8.278
Sulawesi Selatan	2.052	30.087	1.641	–	33.780	3.282	36.203	1.275	–	40.760
Sulawesi Tenggara	80	3.153	66	–	3.299	222	13.867	508	–	14.597
Gorontalo	496	5.085	154	–	5.735	521	5.469	137	–	6.127
Sulawesi Barat	296	2.478	42	–	2.816	1.238	7.201	139	–	8.578
Maluku	164	1.795	73	–	2.032	279	2.856	91	–	3.226
Maluku Utara	347	2.314	148	–	2.809	225	2.847	116	–	3.188
Papua	136	2.369	33	–	2.538	53	1.629	30	–	1.712
Papua Barat	294	632	12	–	938	62	382	22	–	466
Papua Selatan	27	897	24	–	948	53	1.816	38	–	1.907
Papua Tengah	17	407	7	–	431	8	837	37	–	882
Papua Pegunungan	4	89	10	–	103	27	325	8	–	360
Papua Barat Daya	114	1.253	26	–	1.393	51	1.313	125	–	1.489
Tidak Diketahui/Unknown	3.150	26.952	1.083	–	31.185	1.688	45.707	1.472	–	48.867
INDONESIA	61.122	966.197	29.030	–	1.056.349	52.491	1.293.622	27.613	–	1.373.726

Lanjutan Lampiran/Continued Appendix 14.2

Wilayah Tempat Kejadian Kelahiran Region of Birth Occurrence	Tahun Kelahiran/Year of Birth									
	2019									
	Penolong Saat Lahir/Attendant at Birth									
	Dukun/Traditional Attendant at Birth					Lainnya/Others				
	Berat Badan Anak yang Dilahirkan Hidup (gram) Weight of Live Birth (gram)					Berat Badan Anak yang Dilahirkan Hidup (gram) Weight of Live Birth (gram)				
	<2.500	2.500-3.999	≥ 4.000	Tidak Disebutkan Not Specified	Jumlah Total	<2.500	2.500-3.999	≥ 4.000	Tidak Disebutkan Not Specified	Jumlah Total
(1)	(12)	(13)	(14)	(15)	(16)	(17)	(18)	(19)	(20)	(21)
Aceh	4	161	14	-	179	10	363	40	-	413
Sumatera Utara	14	707	35	-	756	17	2.279	689	-	2.985
Sumatera Barat	8	116	13	-	137	5	141	6	-	152
Riau	5	303	44	-	352	16	1.915	668	-	2.599
Jambi	6	838	17	-	861	13	2.784	25	-	2.822
Sumatera Selatan	12	1.146	17	-	1.175	12	2.790	27	-	2.829
Bengkulu	8	211	17	-	236	26	278	10	-	314
Lampung	129	935	85	-	1.149	105	3.172	419	-	3.696
Bangka Belitung	2	51	1	-	54	2	227	30	-	259
Kepulauan Riau	0	67	2	-	69	1	76	62	-	139
DKI Jakarta	12	329	12	-	353	58	950	22	-	1.030
Jawa Barat	1.645	10.736	590	-	12.971	633	16.913	1.652	-	19.198
Jawa Tengah	33	2.582	129	-	2.744	54	2.902	17	-	2.973
DI Yogyakarta	1	67	4	-	72	6	200	1	-	207
Jawa Timur	45	3.977	197	-	4.219	18	7.836	90	-	7.944
Banten	113	8.133	121	-	8.367	1.655	10.590	115	-	12.360
Bali	2	62	6	-	70	11	1.449	13	-	1.473
Nusa Tenggara Barat	9	447	205	-	661	44	2.057	53	-	2.154
Nusa Tenggara Timur	46	543	11	-	600	33	687	17	-	737
Kalimantan Barat	45	1.914	6	-	1.965	123	3.983	167	-	4.273
Kalimantan Tengah	36	475	10	-	521	373	898	12	-	1.283
Kalimantan Selatan	5	541	25	-	571	143	2.921	10	-	3.074
Kalimantan Timur	17	357	49	-	423	85	3.928	13	-	4.026
Kalimantan Utara	6	505	4	-	515	6	233	4	-	243
Sulawesi Utara	3	114	4	-	121	13	221	14	-	248
Sulawesi Tengah	96	1.565	30	-	1.691	55	2.088	340	-	2.483
Sulawesi Selatan	62	1.905	107	-	2.074	200	2.480	2.641	-	5.321
Sulawesi Tenggara	45	736	38	-	819	3	800	281	-	1.084
Gorontalo	31	407	4	-	442	11	301	8	-	320
Sulawesi Barat	28	898	14	-	940	2	194	38	-	234
Maluku	59	866	85	-	1.010	60	389	20	-	469
Maluku Utara	226	671	53	-	950	9	215	18	-	242
Papua	4	90	1	-	95	6	197	9	-	212
Papua Barat	4	185	15	-	204	13	98	64	-	175
Papua Selatan	16	305	9	-	330	27	561	8	-	596
Papua Tengah	1	5	1	-	7	6	133	7	-	146
Papua Pegunungan	1	32	2	-	35	10	236	7	-	253
Papua Barat Daya	10	292	4	-	306	37	85	9	-	131
Tidak Diketahui/Unknown	97	1.940	51	-	2.088	143	2.684	2.491	-	5.318
INDONESIA	2.886	45.214	2.032	-	50.132	4.044	80.254	10.117	-	94.415

Lanjutan Lampiran/*Continued Appendix 14.2*

Wilayah Tempat Kejadian Kelahiran <i>Region of Birth Occurrence</i>	Tahun Kelahiran/ <i>Year of Birth</i>									
	2019					2020				
	Penolong Saat Lahir/ <i>Attendant at Birth</i>									
	Jumlah/ <i>Total</i>					Dokter/ <i>Doctor</i>				
	Berat Badan Anak yang Dilahirkan Hidup (gram) <i>Weight of Live Birth (gram)</i>					Berat Badan Anak yang Dilahirkan Hidup (gram) <i>Weight of Live Birth (gram)</i>				
	<2.500	2.500–3.999	≥ 4.000	Tidak Disebutkan Not Specified	Jumlah Total	<2.500	2.500–3.999	≥ 4.000	Tidak Disebutkan Not Specified	Jumlah Total
(1)	(22)	(23)	(24)	(25)	(26)	(27)	(28)	(29)	(30)	(31)
Aceh	3.867	50.156	1.767	-	55.790	2.123	21.436	727	-	24.286
Sumatera Utara	3.580	68.759	3.299	-	75.638	746	21.867	1.485	-	24.098
Sumatera Barat	1.293	46.167	1.078	-	48.538	404	13.551	639	-	14.594
Riau	1.208	44.966	1.450	-	47.624	726	19.074	227	-	20.027
Jambi	1.040	31.554	1.204	-	33.798	310	12.012	293	-	12.615
Sumatera Selatan	2.234	66.491	2.842	-	71.567	1.683	18.468	206	-	20.357
Bengkulu	1.637	16.477	747	-	18.861	625	5.586	94	-	6.305
Lampung	8.688	72.117	5.154	-	85.959	3.267	26.863	3.751	-	33.881
Bangka Belitung	543	13.271	925	-	14.739	204	4.360	49	-	4.613
Kepulauan Riau	358	19.585	2.096	-	22.039	365	10.653	994	-	12.012
DKI Jakarta	8.094	136.178	2.649	-	146.921	6.292	89.605	1.960	-	97.857
Jawa Barat	17.372	408.905	10.752	-	437.029	6.509	128.155	3.759	-	138.423
Jawa Tengah	16.473	432.192	8.773	-	457.438	8.972	197.366	6.695	-	213.033
DI Yogyakarta	1.774	39.895	449	-	42.118	1.210	23.694	539	-	25.443
Jawa Timur	12.249	356.688	3.388	-	372.325	7.513	145.906	1.272	-	154.691
Banten	5.649	107.569	2.976	-	116.194	1.864	40.559	2.709	-	45.132
Bali	3.891	30.261	1.094	-	35.246	1.146	21.889	813	-	23.848
Nusa Tenggara Barat	1.320	41.333	1.509	-	44.162	401	11.943	381	-	12.725
Nusa Tenggara Timur	1.333	8.287	165	-	9.785	192	3.673	44	-	3.909
Kalimantan Barat	3.062	40.800	524	-	44.386	841	10.109	115	-	11.065
Kalimantan Tengah	2.045	18.088	562	-	20.695	327	3.522	93	-	3.942
Kalimantan Selatan	1.309	37.747	486	-	39.542	548	12.046	312	-	12.906
Kalimantan Timur	1.499	46.116	433	-	48.048	785	18.906	543	-	20.234
Kalimantan Utara	227	7.796	89	-	8.112	122	3.395	49	-	3.566
Sulawesi Utara	2.631	12.363	234	-	15.228	2.123	6.944	182	-	9.249
Sulawesi Tengah	1.170	16.858	845	-	18.873	300	5.472	209	-	5.981
Sulawesi Selatan	5.596	70.675	5.664	-	81.935	2.106	27.485	804	-	30.395
Sulawesi Tenggara	350	18.556	893	-	19.799	116	3.541	138	-	3.795
Gorontalo	1.059	11.262	303	-	12.624	410	5.089	117	-	5.616
Sulawesi Barat	1.564	10.771	233	-	12.568	282	2.615	184	-	3.081
Maluku	562	5.906	269	-	6.737	186	1.591	90	-	1.867
Maluku Utara	807	6.047	335	-	7.189	516	2.605	83	-	3.204
Papua	199	4.285	73	-	4.557	226	2.323	75	-	2.624
Papua Barat	373	1.297	113	-	1.783	325	618	24	-	967
Papua Selatan	123	3.579	79	-	3.781	40	518	14	-	572
Papua Tengah	32	1.382	52	-	1.466	23	526	14	-	563
Papua Pegunungan	42	682	27	-	751	8	154	4	-	166
Papua Barat Daya	212	2.943	164	-	3.319	64	758	25	-	847
Tidak Diketahui/ <i>Unknown</i>	5.078	77.283	5.097	-	87.458	1.597	26.851	985	-	29.433
INDONESIA	120.543	2.385.287	68.792	-	2.574.622	55.497	951.728	30.697	-	1.037.922

Lanjutan Lampiran/Continued Appendix 14.2

Wilayah Tempat Kejadian Kelahiran Region of Birth Occurrence	Tahun Kelahiran/Year of Birth									
	2020									
	Penolong Saat Lahir/Attendant at Birth									
	Bidan/Perawat/Midwife/Nurse					Dukun/Traditional Attendant at Birth				
	Berat Badan Anak yang Dilahirkan Hidup (gram) Weight of Live Birth (gram)					Berat Badan Anak yang Dilahirkan Hidup (gram) Weight of Live Birth (gram)				
	<2.500	2.500–3.999	≥ 4.000	Tidak Disebutkan Not Specified	Jumlah Total	<2.500	2.500–3.999	≥ 4.000	Tidak Disebutkan Not Specified	Jumlah Total
(1)	(32)	(33)	(34)	(35)	(36)	(37)	(38)	(39)	(40)	(41)
Aceh	1.010	29.468	1.351	-	31.829	4	197	6	-	207
Sumatera Utara	1.333	46.615	1.653	-	49.601	9	716	62	-	787
Sumatera Barat	364	29.680	482	-	30.526	3	112	6	-	121
Riau	763	22.262	342	-	23.367	11	207	29	-	247
Jambi	400	17.432	808	-	18.640	8	684	22	-	714
Sumatera Selatan	443	41.997	2.491	-	44.931	18	1.334	21	-	1.373
Bengkulu	363	11.323	282	-	11.968	7	136	5	-	148
Lampung	5.173	45.185	1.016	-	51.374	114	1.288	76	-	1.478
Bangka Belitung	312	8.181	465	-	8.958	3	56	2	-	61
Kepulauan Riau	193	9.055	209	-	9.457	3	47	0	-	50
DKI Jakarta	1.402	36.206	688	-	38.296	3	328	4	-	335
Jawa Barat	10.921	229.319	6.068	-	246.308	352	12.101	339	-	12.792
Jawa Tengah	6.232	191.416	2.677	-	200.325	34	2.580	59	-	2.673
DI Yogyakarta	526	13.795	198	-	14.519	4	57	0	-	61
Jawa Timur	6.454	172.943	1.736	-	181.133	61	3.593	137	-	3.791
Banten	3.368	49.913	1.276	-	54.557	38	8.415	64	-	8.517
Bali	208	7.450	101	-	7.759	1	74	0	-	75
Nusa Tenggara Barat	732	35.585	1.803	-	38.120	19	462	249	-	730
Nusa Tenggara Timur	387	5.064	91	-	5.542	60	502	12	-	574
Kalimantan Barat	2.340	24.974	260	-	27.574	46	1.635	8	-	1.689
Kalimantan Tengah	357	15.086	241	-	15.684	4	310	4	-	318
Kalimantan Selatan	377	20.789	198	-	21.364	1	308	5	-	314
Kalimantan Timur	607	21.075	272	-	21.954	6	234	48	-	288
Kalimantan Utara	90	3.891	47	-	4.028	2	590	2	-	594
Sulawesi Utara	257	3.799	75	-	4.131	4	86	3	-	93
Sulawesi Tengah	369	6.863	209	-	7.441	39	1.347	36	-	1.422
Sulawesi Selatan	2.461	34.893	1.558	-	38.912	22	545	28	-	595
Sulawesi Tenggara	676	14.171	494	-	15.341	4	620	37	-	661
Gorontalo	374	5.569	83	-	6.026	6	320	2	-	328
Sulawesi Barat	1.136	7.686	131	-	8.953	12	737	17	-	766
Maluku	341	2.790	123	-	3.254	41	867	138	-	1.046
Maluku Utara	180	1.944	90	-	2.214	89	747	93	-	929
Papua	80	1.319	20	-	1.419	0	83	0	-	83
Papua Barat	14	349	26	-	389	3	100	19	-	122
Papua Selatan	75	2.419	85	-	2.579	6	99	1	-	106
Papua Tengah	18	782	12	-	812	7	41	9	-	57
Papua Pegunungan	21	274	4	-	299	0	28	0	-	28
Papua Barat Daya	49	1.089	98	-	1.236	9	292	5	-	306
Tidak Diketahui/Unknown	1.539	48.325	1.487	-	51.351	63	1.373	77	-	1.513
INDONESIA	51.945	1.220.976	29.250	-	1.302.171	1.116	43.251	1.625	-	45.992

Lanjutan Lampiran/*Continued Appendix 14.2*

Wilayah Tempat Kejadian Kelahiran <i>Region of Birth Occurrence</i>	Tahun Kelahiran/ <i>Year of Birth</i>									
	2020									
	Penolong Saat Lahir/ <i>Attendant at Birth</i>									
	Lainnya/ <i>Others</i>					Jumlah/ <i>Total</i>				
	Berat Badan Anak yang Dilahirkan Hidup (gram) <i>Weight of Live Birth (gram)</i>					Berat Badan Anak yang Dilahirkan Hidup (gram) <i>Weight of Live Birth (gram)</i>				
	<2.500	2.500–3.999	≥ 4.000	Tidak Disebutkan <i>Not Specified</i>	Jumlah Total	<2.500	2.500–3.999	≥ 4.000	Tidak Disebutkan <i>Not Specified</i>	Jumlah Total
(1)	(42)	(43)	(44)	(45)	(46)	(47)	(48)	(49)	(50)	(51)
Aceh	15	945	82	–	1.042	3.152	52.046	2.166	–	57.364
Sumatera Utara	28	2.588	744	–	3.360	2.116	71.786	3.944	–	77.846
Sumatera Barat	5	163	6	–	174	776	43.506	1.133	–	45.415
Riau	12	2.128	209	–	2.349	1.512	43.671	807	–	45.990
Jambi	9	2.255	43	–	2.307	727	32.383	1.166	–	34.276
Sumatera Selatan	7	2.297	19	–	2.323	2.151	64.096	2.737	–	68.984
Bengkulu	29	241	6	–	276	1.024	17.286	387	–	18.697
Lampung	122	2.767	327	–	3.216	8.676	76.103	5.170	–	89.949
Bangka Belitung	2	133	8	–	143	521	12.730	524	–	13.775
Kepulauan Riau	2	96	15	–	113	563	19.851	1.218	–	21.632
DKI Jakarta	30	509	14	–	553	7.727	126.648	2.666	–	137.041
Jawa Barat	289	15.907	1.498	–	17.694	18.071	385.482	11.664	–	415.217
Jawa Tengah	39	2.473	25	–	2.537	15.277	393.835	9.456	–	418.568
DI Yogyakarta	10	91	1	–	102	1.750	37.637	738	–	40.125
Jawa Timur	33	7.313	98	–	7.444	14.061	329.755	3.243	–	347.059
Banten	689	7.213	213	–	8.115	5.959	106.100	4.262	–	116.321
Bali	9	1.901	12	–	1.922	1.364	31.314	926	–	33.604
Nusa Tenggara Barat	16	1.521	203	–	1.740	1.168	49.511	2.636	–	53.315
Nusa Tenggara Timur	55	955	21	–	1.031	694	10.194	168	–	11.056
Kalimantan Barat	249	3.864	34	–	4.147	3.476	40.582	417	–	44.475
Kalimantan Tengah	186	924	11	–	1.121	874	19.842	349	–	21.065
Kalimantan Selatan	142	2.693	22	–	2.857	1.068	35.836	537	–	37.441
Kalimantan Timur	34	2.374	74	–	2.482	1.432	42.589	937	–	44.958
Kalimantan Utara	1	174	2	–	177	215	8.050	100	–	8.365
Sulawesi Utara	9	459	7	–	475	2.393	11.288	267	–	13.948
Sulawesi Tengah	101	1.956	195	–	2.252	809	15.638	649	–	17.096
Sulawesi Selatan	113	2.597	955	–	3.665	4.702	65.520	3.345	–	73.567
Sulawesi Tenggara	8	953	364	–	1.325	804	19.285	1.033	–	21.122
Gorontalo	12	340	6	–	358	802	11.318	208	–	12.328
Sulawesi Barat	8	311	11	–	330	1.438	11.349	343	–	13.130
Maluku	6	295	39	–	340	574	5.543	390	–	6.507
Maluku Utara	97	1.003	34	–	1.134	882	6.299	300	–	7.481
Papua	6	98	1	–	105	312	3.823	96	–	4.231
Papua Barat	10	145	10	–	165	352	1.212	79	–	1.643
Papua Selatan	4	160	7	–	171	125	3.196	107	–	3.428
Papua Tengah	16	97	18	–	131	64	1.446	53	–	1.563
Papua Pegunungan	2	137	3	–	142	31	593	11	–	635
Papua Barat Daya	22	100	27	–	149	144	2.239	155	–	2.538
Tidak Diketahui/ <i>Unknown</i>	155	3.526	1.399	–	5.080	3.354	80.075	3.948	–	87.377
INDONESIA	2.582	73.702	6.763	–	83.047	111.140	2.289.657	68.335	–	2.469.132

Lanjutan Lampiran/Continued Appendix 14.2

Wilayah Tempat Kejadian Kelahiran Region of Birth Occurrence	Tahun Kelahiran/Year of Birth									
	2021									
	Penolong Saat Lahir/Attendant at Birth									
	Dokter/Doctor					Bidan/Perawat/Midwife/Nurse				
	Berat Badan Anak yang Dilahirkan Hidup (gram) Weight of Live Birth (gram)					Berat Badan Anak yang Dilahirkan Hidup (gram) Weight of Live Birth (gram)				
	<2.500	2.500-3.999	≥ 4.000	Tidak Disebutkan Not Specified	Jumlah Total	<2.500	2.500-3.999	≥ 4.000	Tidak Disebutkan Not Specified	Jumlah Total
(1)	(52)	(53)	(54)	(55)	(56)	(57)	(58)	(59)	(60)	(61)
Aceh	2.371	25.803	579	-	28.753	860	32.793	777	-	34.430
Sumatera Utara	792	30.934	1.848	-	33.574	853	44.210	1.195	-	46.258
Sumatera Barat	400	17.190	376	-	17.966	323	30.438	498	-	31.259
Riau	959	24.441	287	-	25.687	788	24.351	420	-	25.559
Jambi	528	11.398	329	-	12.255	2.807	16.296	203	-	19.306
Sumatera Selatan	1.669	19.801	165	-	21.635	422	44.880	2.109	-	47.411
Bengkulu	369	7.237	89	-	7.695	211	11.378	207	-	11.796
Lampung	3.220	26.292	4.805	-	34.317	4.461	45.799	1.112	-	51.372
Bangka Belitung	248	4.899	50	-	5.197	277	6.876	550	-	7.703
Kepulauan Riau	327	10.534	884	-	11.745	227	8.897	127	-	9.251
DKI Jakarta	6.458	88.710	1.633	-	96.801	1.203	32.159	630	-	33.992
Jawa Barat	9.312	125.689	4.662	-	139.663	13.839	251.860	6.734	-	272.433
Jawa Tengah	11.029	213.662	4.806	-	229.497	6.412	175.611	2.351	-	184.374
DI Yogyakarta	1.666	20.387	1.341	-	23.394	648	13.684	424	-	14.756
Jawa Timur	7.466	156.791	1.609	-	165.866	5.381	172.498	2.544	-	180.423
Banten	2.327	43.801	1.583	-	47.711	2.901	54.172	1.183	-	58.256
Bali	1.192	24.465	1.081	-	26.738	276	7.372	71	-	7.719
Nusa Tenggara Barat	431	12.724	497	-	13.652	1.207	35.924	1.321	-	38.452
Nusa Tenggara Timur	195	4.009	64	-	4.268	431	6.525	106	-	7.062
Kalimantan Barat	502	11.443	364	-	12.309	1.316	29.522	310	-	31.148
Kalimantan Tengah	361	4.379	111	-	4.851	409	14.662	301	-	15.372
Kalimantan Selatan	671	12.810	234	-	13.715	587	23.137	303	-	24.027
Kalimantan Timur	725	16.769	1.153	-	18.647	688	23.065	472	-	24.225
Kalimantan Utara	208	3.644	73	-	3.925	109	3.984	73	-	4.166
Sulawesi Utara	2.619	8.068	246	-	10.933	402	4.291	130	-	4.823
Sulawesi Tengah	653	7.384	242	-	8.279	587	9.431	177	-	10.195
Sulawesi Selatan	984	30.451	720	-	32.155	1.437	40.230	3.878	-	45.545
Sulawesi Tenggara	201	3.799	234	-	4.234	728	15.494	519	-	16.741
Gorontalo	471	6.052	122	-	6.645	365	5.683	80	-	6.128
Sulawesi Barat	133	3.884	86	-	4.103	1.110	8.163	192	-	9.465
Maluku	207	1.724	146	-	2.077	450	3.522	177	-	4.149
Maluku Utara	287	2.674	145	-	3.106	281	2.457	149	-	2.887
Papua	175	2.326	44	-	2.545	90	1.537	18	-	1.645
Papua Barat	259	1.061	106	-	1.426	20	612	45	-	677
Papua Selatan	39	680	33	-	752	117	2.266	69	-	2.452
Papua Tengah	24	542	21	-	587	27	948	20	-	995
Papua Pegunungan	4	144	0	-	148	26	287	3	-	316
Papua Barat Daya	62	895	24	-	981	113	1.440	72	-	1.625
Tidak Diketahui/Unknown	1.569	27.896	937	-	30.402	1.379	49.755	1.782	-	52.916
INDONESIA	61.113	1.015.392	31.729	-	1.108.234	53.768	1.256.209	31.332	-	1.341.309

Lanjutan Lampiran/*Continued Appendix 14.2*

Wilayah Tempat Kejadian Kelahiran <i>Region of Birth Occurrence</i>	Tahun Kelahiran/ <i>Year of Birth</i>									
	2021									
	Penolong Saat Lahir/ <i>Attendant at Birth</i>									
	Dukun/ <i>Traditional Attendant at Birth</i>					Lainnya/ <i>Others</i>				
	Berat Badan Anak yang Dilahirkan Hidup (gram) <i>Weight of Live Birth (gram)</i>					Berat Badan Anak yang Dilahirkan Hidup (gram) <i>Weight of Live Birth (gram)</i>				
	<2.500	2.500–3.999	≥ 4.000	Tidak Disebutkan <i>Not Specified</i>	Jumlah Total	<2.500	2.500–3.999	≥ 4.000	Tidak Disebutkan <i>Not Specified</i>	Jumlah Total
(1)	(62)	(63)	(64)	(65)	(66)	(67)	(68)	(69)	(70)	(71)
Aceh	6	219	5	–	230	33	2.572	275	–	2.880
Sumatera Utara	17	640	29	–	686	19	3.268	560	–	3.847
Sumatera Barat	3	121	8	–	132	2	938	7	–	947
Riau	9	261	44	–	314	21	2.100	308	–	2.429
Jambi	94	481	19	–	594	11	1.885	79	–	1.975
Sumatera Selatan	23	978	24	–	1.025	10	2.850	21	–	2.881
Bengkulu	1	117	4	–	122	4	206	2	–	212
Lampung	104	1.141	61	–	1.306	85	3.007	61	–	3.153
Bangka Belitung	0	64	3	–	67	3	227	11	–	241
Kepulauan Riau	1	50	2	–	53	2	81	12	–	95
DKI Jakarta	5	257	9	–	271	22	423	13	–	458
Jawa Barat	278	9.579	232	–	10.089	214	15.675	1.432	–	17.321
Jawa Tengah	44	1.603	12	–	1.659	56	3.177	34	–	3.267
DI Yogyakarta	2	31	1	–	34	3	65	1	–	69
Jawa Timur	56	3.301	76	–	3.433	63	9.289	142	–	9.494
Banten	19	7.642	83	–	7.744	467	8.002	258	–	8.727
Bali	1	39	2	–	42	23	1.606	14	–	1.643
Nusa Tenggara Barat	7	281	135	–	423	10	1.311	156	–	1.477
Nusa Tenggara Timur	33	501	18	–	552	87	838	17	–	942
Kalimantan Barat	27	1.388	13	–	1.428	509	4.964	443	–	5.916
Kalimantan Tengah	4	263	3	–	270	204	1.520	70	–	1.794
Kalimantan Selatan	5	199	2	–	206	180	3.029	21	–	3.230
Kalimantan Timur	3	152	38	–	193	35	1.723	77	–	1.835
Kalimantan Utara	1	703	7	–	711	1	139	4	–	144
Sulawesi Utara	4	104	8	–	116	17	611	12	–	640
Sulawesi Tengah	21	1.723	8	–	1.752	67	1.638	130	–	1.835
Sulawesi Selatan	12	665	31	–	708	80	2.606	1.617	–	4.303
Sulawesi Tenggara	2	425	15	–	442	6	1.100	280	–	1.386
Gorontalo	7	177	1	–	185	1	208	1	–	210
Sulawesi Barat	7	731	16	–	754	19	277	22	–	318
Maluku	61	1.076	162	–	1.299	53	737	77	–	867
Maluku Utara	45	704	95	–	844	64	604	94	–	762
Papua	5	135	2	–	142	10	142	5	–	157
Papua Barat	0	101	14	–	115	11	156	13	–	180
Papua Selatan	5	93	1	–	99	3	233	3	–	239
Papua Tengah	13	28	2	–	43	36	190	39	–	265
Papua Pegunungan	1	52	0	–	53	1	173	2	–	176
Papua Barat Daya	10	228	0	–	238	12	224	4	–	240
Tidak Diketahui/ <i>Unknown</i>	39	1.330	75	–	1.444	187	2.777	1.080	–	4.044
INDONESIA	975	37.583	1.260	–	39.818	2.631	80.571	7.397	–	90.599

Lanjutan Lampiran/Continued Appendix 14.2

Wilayah Tempat Kejadian Kelahiran Region of Birth Occurrence	Tahun Kelahiran/Year of Birth									
	2021					2022				
	Penolong Saat Lahir/Attendant at Birth									
	Jumlah/Total					Dokter/Doctor				
	Berat Badan Anak yang Dilahirkan Hidup (gram) Weight of Live Birth (gram)					Berat Badan Anak yang Dilahirkan Hidup (gram) Weight of Live Birth (gram)				
	<2.500	2.500–3.999	≥ 4.000	Tidak Disebutkan Not Specified	Jumlah Total	<2.500	2.500–3.999	≥ 4.000	Tidak Disebutkan Not Specified	Jumlah Total
(1)	(72)	(73)	(74)	(75)	(76)	(77)	(78)	(79)	(80)	(81)
Aceh	3.270	61.387	1.636	-	66.293	1.763	26.660	648	-	29.071
Sumatera Utara	1.681	79.052	3.632	-	84.365	937	38.977	2.117	-	42.031
Sumatera Barat	728	48.687	889	-	50.304	518	22.868	404	-	23.790
Riau	1.777	51.153	1.059	-	53.989	856	28.205	431	-	29.492
Jambi	3.440	30.060	630	-	34.130	816	10.284	171	-	11.271
Sumatera Selatan	2.124	68.509	2.319	-	72.952	1.131	25.317	250	-	26.698
Bengkulu	585	18.938	302	-	19.825	390	8.772	72	-	9.234
Lampung	7.870	76.239	6.039	-	90.148	1.748	27.040	2.305	-	31.093
Bangka Belitung	528	12.066	614	-	13.208	224	4.788	58	-	5.070
Kepulauan Riau	557	19.562	1.025	-	21.144	280	11.478	1.550	-	13.308
DKI Jakarta	7.688	121.549	2.285	-	131.522	6.140	88.412	1.701	-	96.253
Jawa Barat	23.643	402.803	13.060	-	439.506	10.421	133.582	4.522	-	148.525
Jawa Tengah	17.541	394.053	7.203	-	418.797	12.349	214.115	4.217	-	230.681
DI Yogyakarta	2.319	34.167	1.767	-	38.253	1.288	22.084	1.277	-	24.649
Jawa Timur	12.966	341.879	4.371	-	359.216	7.382	165.819	1.837	-	175.038
Banten	5.714	113.617	3.107	-	122.438	2.339	50.940	1.987	-	55.266
Bali	1.492	33.482	1.168	-	36.142	934	23.548	1.181	-	25.663
Nusa Tenggara Barat	1.655	50.240	2.109	-	54.004	527	13.116	908	-	14.551
Nusa Tenggara Timur	746	11.873	205	-	12.824	248	4.630	144	-	5.022
Kalimantan Barat	2.354	47.317	1.130	-	50.801	604	14.062	473	-	15.139
Kalimantan Tengah	978	20.824	485	-	22.287	332	5.434	98	-	5.864
Kalimantan Selatan	1.443	39.175	560	-	41.178	770	17.061	163	-	17.994
Kalimantan Timur	1.451	41.709	1.740	-	44.900	772	20.001	1.023	-	21.796
Kalimantan Utara	319	8.470	157	-	8.946	509	3.492	113	-	4.114
Sulawesi Utara	3.042	13.074	396	-	16.512	759	10.021	278	-	11.058
Sulawesi Tengah	1.328	20.176	557	-	22.061	663	8.785	195	-	9.643
Sulawesi Selatan	2.513	73.952	6.246	-	82.711	1.297	33.952	917	-	36.166
Sulawesi Tenggara	937	20.818	1.048	-	22.803	257	5.136	88	-	5.481
Gorontalo	844	12.120	204	-	13.168	520	6.259	140	-	6.919
Sulawesi Barat	1.269	13.055	316	-	14.640	378	3.170	58	-	3.606
Maluku	771	7.059	562	-	8.392	286	1.869	140	-	2.295
Maluku Utara	677	6.439	483	-	7.599	219	2.382	107	-	2.708
Papua	280	4.140	69	-	4.489	104	2.340	115	-	2.559
Papua Barat	290	1.930	178	-	2.398	187	1.229	111	-	1.527
Papua Selatan	164	3.272	106	-	3.542	59	659	17	-	735
Papua Tengah	100	1.708	82	-	1.890	28	697	11	-	736
Papua Pegunungan	32	656	5	-	693	8	101	3	-	112
Papua Barat Daya	197	2.787	100	-	3.084	59	1.035	33	-	1.127
Tidak Diketahui/Unknown	3.174	81.758	3.874	-	88.806	1.732	31.907	987	-	34.626
INDONESIA	118.487	2.389.755	71.718	-	2.579.960	59.834	1.090.227	30.850	-	1.180.911

Lanjutan Lampiran/*Continued Appendix 14.2*

Wilayah Tempat Kejadian Kelahiran <i>Region of Birth Occurrence</i>	Tahun Kelahiran/ <i>Year of Birth</i>									
	2022									
	Penolong Saat Lahir/ <i>Attendant at Birth</i>									
	Bidan/Perawat/ <i>Midwife/Nurse</i>					Dukun/ <i>Traditional Attendant at Birth</i>				
	Berat Badan Anak yang Dilahirkan Hidup (gram) <i>Weight of Live Birth (gram)</i>					Berat Badan Anak yang Dilahirkan Hidup (gram) <i>Weight of Live Birth (gram)</i>				
	<2.500	2.500–3.999	≥ 4.000	Tidak Disebutkan Not Specified	Jumlah Total	<2.500	2.500–3.999	≥ 4.000	Tidak Disebutkan Not Specified	Jumlah Total
(1)	(82)	(83)	(84)	(85)	(86)	(87)	(88)	(89)	(90)	(91)
Aceh	490	34.285	789	-	35.564	3	153	10	-	166
Sumatera Utara	1.071	37.820	1.205	-	40.096	10	506	9	-	525
Sumatera Barat	482	29.104	605	-	30.191	4	97	4	-	105
Riau	574	22.873	473	-	23.920	6	302	22	-	330
Jambi	728	20.213	737	-	21.678	50	381	23	-	454
Sumatera Selatan	576	43.798	1.796	-	46.170	15	615	12	-	642
Bengkulu	130	9.900	189	-	10.219	0	60	1	-	61
Lampung	2.355	53.431	1.261	-	57.047	69	809	28	-	906
Bangka Belitung	247	6.476	488	-	7.211	1	35	1	-	37
Kepulauan Riau	163	7.484	86	-	7.733	4	47	0	-	51
DKI Jakarta	984	27.995	413	-	29.392	3	139	5	-	147
Jawa Barat	16.526	253.502	5.171	-	275.199	144	5.071	371	-	5.586
Jawa Tengah	6.068	167.017	2.489	-	175.574	18	782	10	-	810
DI Yogyakarta	350	10.285	362	-	10.997	3	22	1	-	26
Jawa Timur	5.040	168.408	2.261	-	175.709	85	3.751	48	-	3.884
Banten	2.351	50.196	1.488	-	54.035	21	5.936	90	-	6.047
Bali	105	6.949	72	-	7.126	1	19	1	-	21
Nusa Tenggara Barat	807	34.211	1.278	-	36.296	4	279	5	-	288
Nusa Tenggara Timur	475	8.135	113	-	8.723	16	522	14	-	552
Kalimantan Barat	1.409	29.214	290	-	30.913	22	973	7	-	1.002
Kalimantan Tengah	1.204	14.435	235	-	15.874	5	248	4	-	257
Kalimantan Selatan	486	21.835	268	-	22.589	8	236	4	-	248
Kalimantan Timur	774	20.978	188	-	21.940	11	141	24	-	176
Kalimantan Utara	178	3.250	81	-	3.509	2	917	4	-	923
Sulawesi Utara	180	4.496	77	-	4.753	4	107	2	-	113
Sulawesi Tengah	687	11.645	229	-	12.561	53	1.207	10	-	1.270
Sulawesi Selatan	2.983	41.478	3.717	-	48.178	11	280	23	-	314
Sulawesi Tenggara	470	15.875	764	-	17.109	5	283	21	-	309
Gorontalo	332	5.993	79	-	6.404	7	122	1	-	130
Sulawesi Barat	1.250	9.469	161	-	10.880	120	248	1	-	369
Maluku	328	4.009	265	-	4.602	48	799	144	-	991
Maluku Utara	373	2.840	146	-	3.359	32	797	109	-	938
Papua	168	1.923	88	-	2.179	15	151	1	-	167
Papua Barat	100	546	39	-	685	1	107	35	-	143
Papua Selatan	73	2.001	61	-	2.135	2	48	8	-	58
Papua Tengah	35	724	17	-	776	8	28	3	-	39
Papua Pegunungan	22	362	7	-	391	5	23	0	-	28
Papua Barat Daya	46	1.532	93	-	1.671	12	226	9	-	247
Tidak Diketahui/ <i>Unknown</i>	1.835	39.276	1.568	-	42.679	55	1.002	32	-	1.089
INDONESIA	52.455	1.223.963	29.649	-	1.306.067	883	27.469	1.097	-	29.449

Lanjutan Lampiran/*Continued Appendix 14.2*

Wilayah Tempat Kejadian Kelahiran <i>Region of Birth Occurrence</i>	Tahun Kelahiran/ <i>Year of Birth</i>									
	2022									
	Penolong Saat Lahir/ <i>Attendant at Birth</i>									
	Lainnya/ <i>Others</i>					Jumlah/ <i>Total</i>				
	Berat Badan Anak yang Dilahirkan Hidup (gram) <i>Weight of Live Birth (gram)</i>					Berat Badan Anak yang Dilahirkan Hidup (gram) <i>Weight of Live Birth (gram)</i>				
	<2.500	2.500-3.999	≥ 4.000	Tidak Disebutkan <i>Not Specified</i>	Jumlah Total	<2.500	2.500-3.999	≥ 4.000	Tidak Disebutkan <i>Not Specified</i>	Jumlah Total
(1)	(92)	(93)	(94)	(95)	(96)	(97)	(98)	(99)	(100)	(101)
Aceh	65	2.297	158	-	2.520	2.321	63.395	1.605	-	67.321
Sumatera Utara	83	2.981	467	-	3.531	2.101	80.284	3.798	-	86.183
Sumatera Barat	7	188	6	-	201	1.011	52.257	1.019	-	54.287
Riau	19	1.473	43	-	1.535	1.455	52.853	969	-	55.277
Jambi	81	2.066	165	-	2.312	1.675	32.944	1.096	-	35.715
Sumatera Selatan	28	3.371	213	-	3.612	1.750	73.101	2.271	-	77.122
Bengkulu	2	159	2	-	163	522	18.891	264	-	19.677
Lampung	767	2.077	61	-	2.905	4.939	83.357	3.655	-	91.951
Bangka Belitung	6	171	6	-	183	478	11.470	553	-	12.501
Kepulauan Riau	6	55	4	-	65	453	19.064	1.640	-	21.157
DKI Jakarta	30	592	31	-	653	7.157	117.138	2.150	-	126.445
Jawa Barat	654	16.021	2.278	-	18.953	27.745	408.176	12.342	-	448.263
Jawa Tengah	219	7.859	400	-	8.478	18.654	389.773	7.116	-	415.543
DI Yogyakarta	3	131	3	-	137	1.644	32.522	1.643	-	35.809
Jawa Timur	92	13.564	163	-	13.819	12.599	351.542	4.309	-	368.450
Banten	191	7.314	781	-	8.286	4.902	114.386	4.346	-	123.634
Bali	10	1.230	26	-	1.266	1.050	31.746	1.280	-	34.076
Nusa Tenggara Barat	16	1.471	68	-	1.555	1.354	49.077	2.259	-	52.690
Nusa Tenggara Timur	51	709	44	-	804	790	13.996	315	-	15.101
Kalimantan Barat	346	4.542	375	-	5.263	2.381	48.791	1.145	-	52.317
Kalimantan Tengah	38	869	113	-	1.020	1.579	20.986	450	-	23.015
Kalimantan Selatan	164	1.793	17	-	1.974	1.428	40.925	452	-	42.805
Kalimantan Timur	87	1.653	47	-	1.787	1.644	42.773	1.282	-	45.699
Kalimantan Utara	5	174	4	-	183	694	7.833	202	-	8.729
Sulawesi Utara	43	730	15	-	788	986	15.354	372	-	16.712
Sulawesi Tengah	79	1.186	84	-	1.349	1.482	22.823	518	-	24.823
Sulawesi Selatan	259	2.975	1.253	-	4.487	4.550	78.685	5.910	-	89.145
Sulawesi Tenggara	12	1.041	60	-	1.113	744	22.335	933	-	24.012
Gorontalo	3	104	0	-	107	862	12.478	220	-	13.560
Sulawesi Barat	23	1.133	18	-	1.174	1.771	14.020	238	-	16.029
Maluku	11	459	112	-	582	673	7.136	661	-	8.470
Maluku Utara	48	672	107	-	827	672	6.691	469	-	7.832
Papua	26	196	11	-	233	313	4.610	215	-	5.138
Papua Barat	12	209	17	-	238	300	2.091	202	-	2.593
Papua Selatan	3	191	5	-	199	137	2.899	91	-	3.127
Papua Tengah	24	169	52	-	245	95	1.618	83	-	1.796
Papua Pegunungan	10	226	10	-	246	45	712	20	-	777
Papua Barat Daya	21	198	3	-	222	138	2.991	138	-	3.267
Tidak Diketahui/ <i>Unknown</i>	232	3.031	990	-	4.253	3.854	75.216	3.577	-	82.647
INDONESIA	3.776	85.280	8.212	-	97.268	116.948	2.426.939	69.808	-	2.613.695

Lanjutan Lampiran/*Continued Appendix 14.2*

Wilayah Tempat Kejadian Kelahiran <i>Region of Birth Occurrence</i>	Tahun Kelahiran/ <i>Year of Birth</i>									
	2023									
	Penolong Saat Lahir/ <i>Attendant at Birth</i>									
	Dokter/ <i>Doctor</i>					Bidan/Perawat/ <i>Midwife/Nurse</i>				
	Berat Badan Anak yang Dilahirkan Hidup (gram) <i>Weight of Live Birth (gram)</i>					Berat Badan Anak yang Dilahirkan Hidup (gram) <i>Weight of Live Birth (gram)</i>				
	<2.500	2.500–3.999	≥ 4.000	Tidak Disebutkan Not Specified	Jumlah Total	<2.500	2.500–3.999	≥ 4.000	Tidak Disebutkan Not Specified	Jumlah Total
(1)	(102)	(103)	(104)	(105)	(106)	(107)	(108)	(109)	(110)	(111)
Aceh	1.773	30.164	511	-	32.448	509	35.046	765	-	36.320
Sumatera Utara	937	45.485	1.572	-	47.994	521	38.412	1.149	-	40.082
Sumatera Barat	804	29.517	465	-	30.786	541	24.424	450	-	25.415
Riau	1.062	27.997	548	-	29.607	463	25.186	375	-	26.024
Jambi	1.210	13.170	214	-	14.594	435	17.702	911	-	19.048
Sumatera Selatan	1.203	31.773	370	-	33.346	715	42.694	1.594	-	45.003
Bengkulu	453	10.791	99	-	11.343	232	7.916	904	-	9.052
Lampung	2.211	28.030	2.744	-	32.985	1.272	50.900	1.583	-	53.755
Bangka Belitung	244	5.641	60	-	5.945	204	5.847	552	-	6.603
Kepulauan Riau	236	13.697	1.659	-	15.592	183	6.057	57	-	6.297
DKI Jakarta	6.247	90.507	1.374	-	98.128	822	23.197	345	-	24.364
Jawa Barat	11.422	147.922	3.663	-	163.007	12.758	247.778	4.721	-	265.257
Jawa Tengah	12.928	231.206	4.703	-	248.837	5.311	150.519	1.502	-	157.332
DI Yogyakarta	1.591	23.738	1.026	-	26.355	305	8.272	128	-	8.705
Jawa Timur	8.090	192.510	2.357	-	202.957	5.197	154.821	4.307	-	164.325
Banten	2.218	58.814	2.430	-	63.462	1.862	45.150	1.264	-	48.276
Bali	1.304	25.604	959	-	27.867	189	6.586	64	-	6.839
Nusa Tenggara Barat	508	13.161	1.102	-	14.771	709	33.716	717	-	35.142
Nusa Tenggara Timur	334	5.452	170	-	5.956	697	8.599	149	-	9.445
Kalimantan Barat	566	15.564	526	-	16.656	1.306	30.138	246	-	31.690
Kalimantan Tengah	456	6.807	84	-	7.347	523	15.268	204	-	15.995
Kalimantan Selatan	915	18.812	177	-	19.904	560	19.086	174	-	19.820
Kalimantan Timur	868	21.688	375	-	22.931	774	20.172	142	-	21.088
Kalimantan Utara	210	4.485	56	-	4.751	97	3.697	41	-	3.835
Sulawesi Utara	788	11.528	179	-	12.495	189	4.477	121	-	4.787
Sulawesi Tengah	774	9.358	250	-	10.382	851	12.698	197	-	13.746
Sulawesi Selatan	1.583	33.336	799	-	35.718	4.965	43.923	1.150	-	50.038
Sulawesi Tenggara	185	5.447	119	-	5.751	432	16.263	752	-	17.447
Gorontalo	642	6.891	113	-	7.646	354	5.542	54	-	5.950
Sulawesi Barat	489	3.976	60	-	4.525	1.532	8.605	214	-	10.351
Maluku	271	2.012	286	-	2.569	442	4.200	209	-	4.851
Maluku Utara	252	2.721	77	-	3.050	674	3.455	116	-	4.245
Papua	66	2.446	49	-	2.561	224	1.969	125	-	2.318
Papua Barat	99	1.364	40	-	1.503	86	627	40	-	753
Papua Selatan	50	613	26	-	689	93	2.044	54	-	2.191
Papua Tengah	38	584	17	-	639	23	818	12	-	853
Papua Pegunungan	7	133	3	-	143	14	438	8	-	460
Papua Barat Daya	31	1.129	37	-	1.197	60	1.606	50	-	1.716
Tidak Diketahui/ <i>Unknown</i>	1.517	32.058	783	-	34.358	1.382	34.507	1.121	-	37.010
INDONESIA	64.582	1.206.131	30.082	-	1.300.795	47.506	1.162.355	26.567	-	1.236.428

Lanjutan Lampiran/*Continued Appendix 14.2*

Wilayah Tempat Kejadian Kelahiran <i>Region of Birth Occurrence</i>	Tahun Kelahiran/ <i>Year of Birth</i>									
	2023									
	Penolong Saat Lahir/ <i>Attendant at Birth</i>									
	Dukun/ <i>Traditional Attendant at Birth</i>					Lainnya/ <i>Others</i>				
	Berat Badan Anak yang Dilahirkan Hidup (gram) <i>Weight of Live Birth (gram)</i>					Berat Badan Anak yang Dilahirkan Hidup (gram) <i>Weight of Live Birth (gram)</i>				
	<2.500	2.500-3.999	≥ 4.000	Tidak Disebutkan <i>Not Specified</i>	Jumlah Total	<2.500	2.500-3.999	≥ 4.000	Tidak Disebutkan <i>Not Specified</i>	Jumlah Total
(1)	(112)	(113)	(114)	(115)	(116)	(117)	(118)	(119)	(120)	(121)
Aceh	7	137	5	-	149	10	737	15	-	762
Sumatera Utara	3	279	3	-	285	143	2.977	415	-	3.535
Sumatera Barat	1	45	0	-	46	11	218	6	-	235
Riau	3	209	1	-	213	9	1.270	55	-	1.334
Jambi	5	323	6	-	334	44	1.954	147	-	2.145
Sumatera Selatan	62	596	20	-	678	23	2.781	186	-	2.990
Bengkulu	4	53	2	-	59	2	164	3	-	169
Lampung	24	450	51	-	525	718	2.827	224	-	3.769
Bangka Belitung	0	36	1	-	37	2	70	11	-	83
Kepulauan Riau	0	33	0	-	33	2	173	4	-	179
DKI Jakarta	5	114	1	-	120	23	564	69	-	656
Jawa Barat	167	3.462	127	-	3.756	554	13.601	3.382	-	17.537
Jawa Tengah	16	410	4	-	430	129	7.854	156	-	8.139
DI Yogyakarta	4	32	1	-	37	7	291	1	-	299
Jawa Timur	32	2.897	80	-	3.009	145	11.708	214	-	12.067
Banten	17	4.844	153	-	5.014	96	6.659	402	-	7.157
Bali	0	22	1	-	23	6	832	11	-	849
Nusa Tenggara Barat	3	139	4	-	146	14	1.256	37	-	1.307
Nusa Tenggara Timur	21	466	10	-	497	23	716	27	-	766
Kalimantan Barat	22	939	16	-	977	271	4.212	265	-	4.748
Kalimantan Tengah	7	202	3	-	212	6	702	40	-	748
Kalimantan Selatan	2	256	2	-	260	50	1.516	9	-	1.575
Kalimantan Timur	11	76	6	-	93	79	1.592	19	-	1.690
Kalimantan Utara	3	252	1	-	256	6	131	2	-	139
Sulawesi Utara	6	71	2	-	79	41	842	17	-	900
Sulawesi Tengah	28	717	6	-	751	89	803	53	-	945
Sulawesi Selatan	24	317	8	-	349	247	2.870	1.267	-	4.384
Sulawesi Tenggara	6	337	19	-	362	9	893	40	-	942
Gorontalo	3	73	0	-	76	10	79	4	-	93
Sulawesi Barat	108	179	2	-	289	56	933	37	-	1.026
Maluku	179	709	54	-	942	33	673	119	-	825
Maluku Utara	17	465	74	-	556	14	261	27	-	302
Papua	5	145	0	-	150	20	144	10	-	174
Papua Barat	3	95	13	-	111	12	231	27	-	270
Papua Selatan	2	38	0	-	40	5	219	5	-	229
Papua Tengah	8	32	2	-	42	22	143	55	-	220
Papua Pegunungan	2	29	1	-	32	6	237	16	-	259
Papua Barat Daya	5	272	6	-	283	7	202	3	-	212
Tidak Diketahui/ <i>Unknown</i>	45	807	18	-	870	221	2.513	378	-	3.112
INDONESIA	860	20.558	703	-	22.121	3.165	75.848	7.758	-	86.771

Lanjutan Lampiran/*Continued Appendix 14.2*

Wilayah Tempat Kejadian Kelahiran <i>Region of Birth Occurrence</i>	Tahun Kelahiran/ <i>Year of Birth</i>				
	2023				
	Penolong Saat Lahir/ <i>Attendant at Birth</i>				
	Jumlah/ <i>Total</i>				
	Berat Badan Anak yang Dilahirkan Hidup (gram) <i>Weight of Live Birth (gram)</i>				
	<2.500	2.500–3.999	≥ 4.000	Tidak Disebutkan <i>Not Specified</i>	Jumlah <i>Total</i>
(1)	(122)	(123)	(124)	(125)	(126)
Aceh	2.299	66.084	1.296	–	69.679
Sumatera Utara	1.604	87.153	3.139	–	91.896
Sumatera Barat	1.357	54.204	921	–	56.482
Riau	1.537	54.662	979	–	57.178
Jambi	1.694	33.149	1.278	–	36.121
Sumatera Selatan	2.003	77.844	2.170	–	82.017
Bengkulu	691	18.924	1.008	–	20.623
Lampung	4.225	82.207	4.602	–	91.034
Bangka Belitung	450	11.594	624	–	12.668
Kepulauan Riau	421	19.960	1.720	–	22.101
DKI Jakarta	7.097	114.382	1.789	–	123.268
Jawa Barat	24.901	412.763	11.893	–	449.557
Jawa Tengah	18.384	389.989	6.365	–	414.738
DI Yogyakarta	1.907	32.333	1.156	–	35.396
Jawa Timur	13.464	361.936	6.958	–	382.358
Banten	4.193	115.467	4.249	–	123.909
Bali	1.499	33.044	1.035	–	35.578
Nusa Tenggara Barat	1.234	48.272	1.860	–	51.366
Nusa Tenggara Timur	1.075	15.233	356	–	16.664
Kalimantan Barat	2.165	50.853	1.053	–	54.071
Kalimantan Tengah	992	22.979	331	–	24.302
Kalimantan Selatan	1.527	39.670	362	–	41.559
Kalimantan Timur	1.732	43.528	542	–	45.802
Kalimantan Utara	316	8.565	100	–	8.981
Sulawesi Utara	1.024	16.918	319	–	18.261
Sulawesi Tengah	1.742	23.576	506	–	25.824
Sulawesi Selatan	6.819	80.446	3.224	–	90.489
Sulawesi Tenggara	632	22.940	930	–	24.502
Gorontalo	1.009	12.585	171	–	13.765
Sulawesi Barat	2.185	13.693	313	–	16.191
Maluku	925	7.594	668	–	9.187
Maluku Utara	957	6.902	294	–	8.153
Papua	315	4.704	184	–	5.203
Papua Barat	200	2.317	120	–	2.637
Papua Selatan	150	2.914	85	–	3.149
Papua Tengah	91	1.577	86	–	1.754
Papua Pegunungan	29	837	28	–	894
Papua Barat Daya	103	3.209	96	–	3.408
Tidak Diketahui/ <i>Unknown</i>	3.165	69.885	2.300	–	75.350
INDONESIA	116.113	2.464.892	65.110	–	2.646.115

Sumber/*Source*: Kementerian Dalam Negeri, Ditjen Dukcapil, Kompilasi Data Administrasi Kependudukan, 2019–2023/*Ministry of Home Affairs, Directorate General of Population and Civil Registration, Compilation of Population Administrative Data, 2019–2023*

Jumlah Kelahiran Hidup yang Teregistrasi sampai dengan *Cut-Off Date* Menurut Wilayah Tempat Kejadian Kelahiran, Tahun Kelahiran, Penolong Saat Melahirkan, dan Berat Badan dari Anak Lahir Hidup (jiwa), 2019–2023
Number of Registered Live Birth Up Until Cut-Off Date by Region of Birth Occurrence, Year of Birth, Birth Attendant, and Weight of Live Birth (person), 2019–2023

Wilayah Tempat Kejadian Kelahiran <i>Region of Birth Occurrence</i>	Tahun Kelahiran/Year of Birth									
	2019									
	Penolong Saat Lahir/Attendant at Birth									
	Dokter/Doctor					Bidan/Perawat/Midwife/Nurse				
	Berat Badan Anak yang Dilahirkan Hidup (gram) <i>Weight of Live Birth (gram)</i>					Berat Badan Anak yang Dilahirkan Hidup (gram) <i>Weight of Live Birth (gram)</i>				
	<2.500	2.500–3.999	≥ 4.000	Tidak Disebutkan <i>Not Specified</i>	Jumlah Total	<2.500	2.500–3.999	≥ 4.000	Tidak Disebutkan <i>Not Specified</i>	Jumlah Total
(1)	(2)	(3)	(4)	(5)	(6)	(7)	(8)	(9)	(10)	(11)
Aceh	4.329	31.743	1.043	–	37.115	1.722	51.142	2.178	–	55.042
Sumatera Utara	2.252	54.874	3.450	–	60.576	5.813	118.196	4.821	–	128.830
Sumatera Barat	1.060	27.862	963	–	29.885	903	53.663	1.056	–	55.622
Riau	1.409	34.405	788	–	36.602	1.354	52.243	935	–	54.532
Jambi	1.042	17.128	540	–	18.710	922	31.147	1.175	–	33.244
Sumatera Selatan	3.004	39.573	563	–	43.140	905	79.569	4.628	–	85.102
Bengkulu	1.450	8.390	140	–	9.980	789	18.200	885	–	19.874
Lampung	6.048	44.394	6.304	–	56.746	7.347	75.045	1.754	–	84.146
Bangka Belitung	270	5.440	69	–	5.779	415	11.522	1.189	–	13.126
Kepulauan Riau	282	14.080	2.975	–	17.337	279	15.247	163	–	15.689
DKI Jakarta	7.743	114.190	2.415	–	124.348	2.244	54.731	939	–	57.914
Jawa Barat	13.709	230.522	8.485	–	252.716	22.351	444.344	8.821	–	475.516
Jawa Tengah	11.883	253.422	6.046	–	271.351	8.738	276.617	4.936	–	290.291
DI Yogyakarta	1.385	27.861	416	–	29.662	600	16.705	207	–	17.512
Jawa Timur	9.606	207.608	2.101	–	219.315	9.366	315.636	3.420	–	328.422
Banten	3.312	67.698	3.799	–	74.809	5.866	100.605	2.249	–	108.720
Bali	4.398	35.543	1.708	–	41.649	686	14.398	219	–	15.303
Nusa Tenggara Barat	720	18.279	880	–	19.879	1.711	63.572	2.829	–	68.112
Nusa Tenggara Timur	731	8.676	199	–	9.606	2.432	24.850	479	–	27.761
Kalimantan Barat	1.192	15.678	338	–	17.208	3.545	49.716	401	–	53.662
Kalimantan Tengah	1.005	5.776	249	–	7.030	1.301	27.503	606	–	29.410
Kalimantan Selatan	994	18.888	295	–	20.177	881	38.335	462	–	39.678
Kalimantan Timur	1.090	27.272	611	–	28.973	1.083	34.112	338	–	35.533
Kalimantan Utara	198	5.095	70	–	5.363	218	5.982	84	–	6.284
Sulawesi Utara	4.052	14.800	400	–	19.252	459	10.115	204	–	10.778
Sulawesi Tengah	880	11.099	311	–	12.290	1.254	21.585	634	–	23.473
Sulawesi Selatan	3.786	51.386	2.384	–	57.556	5.663	69.765	3.554	–	78.982
Sulawesi Tenggara	220	6.237	197	–	6.654	1.044	32.836	1.207	–	35.087
Gorontalo	676	7.478	204	–	8.358	894	10.889	216	–	11.999
Sulawesi Barat	464	4.624	134	–	5.222	2.235	14.253	294	–	16.782
Maluku	646	5.309	380	–	6.335	1.432	11.817	573	–	13.822
Maluku Utara	752	4.679	288	–	5.719	901	7.993	420	–	9.314
Papua	351	4.756	100	–	5.207	376	4.894	160	–	5.430
Papua Barat	814	2.465	136	–	3.415	150	1.683	162	–	1.995
Papua Selatan	50	1.310	41	–	1.401	169	5.804	137	–	6.110
Papua Tengah	108	1.350	51	–	1.509	69	2.417	91	–	2.577
Papua Pegunungan	21	340	21	–	382	89	1.019	37	–	1.145
Papua Barat Daya	221	2.231	53	–	2.505	186	3.693	313	–	4.192
Tidak Diketahui/ <i>Unknown</i>	4.898	49.476	2.380	–	56.754	4.323	107.895	3.888	–	116.106
INDONESIA	97.051	1.481.937	51.527	–	1.630.515	100.715	2.279.738	56.664	–	2.437.117

Lanjutan Lampiran/*Continued Appendix 14.3*

Wilayah Tempat Kejadian Kelahiran <i>Region of Birth Occurrence</i>	Tahun Kelahiran/ <i>Year of Birth</i>									
	2019									
	Penolong Saat Lahir/ <i>Attendant at Birth</i>									
	Dukun/ <i>Traditional Attendant at Birth</i>					Lainnya/ <i>Others</i>				
	Berat Badan Anak yang Dilahirkan Hidup (gram) <i>Weight of Live Birth (gram)</i>					Berat Badan Anak yang Dilahirkan Hidup (gram) <i>Weight of Live Birth (gram)</i>				
	<2.500	2.500–3.999	≥ 4.000	Tidak Disebutkan <i>Not Specified</i>	Jumlah Total	<2.500	2.500–3.999	≥ 4.000	Tidak Disebutkan <i>Not Specified</i>	Jumlah Total
(1)	(12)	(13)	(14)	(15)	(16)	(17)	(18)	(19)	(20)	(21)
Aceh	9	350	25	–	384	21	1.601	85	–	1.707
Sumatera Utara	58	2.648	144	–	2.850	311	10.568	1.868	–	12.747
Sumatera Barat	12	297	29	–	338	9	610	24	–	643
Riau	21	896	125	–	1.042	68	6.988	964	–	8.020
Jambi	33	2.274	34	–	2.341	44	5.333	149	–	5.526
Sumatera Selatan	48	3.682	53	–	3.783	28	5.920	114	–	6.062
Bengkulu	13	464	24	–	501	55	598	14	–	667
Lampung	200	2.056	158	–	2.414	324	6.001	642	–	6.967
Bangka Belitung	4	127	4	–	135	5	520	54	–	579
Kepulauan Riau	3	162	9	–	174	5	279	81	–	365
DKI Jakarta	21	652	19	–	692	79	1.723	52	–	1.854
Jawa Barat	2.513	31.183	1.086	–	34.782	1.186	39.629	5.048	–	45.863
Jawa Tengah	65	3.835	157	–	4.057	109	5.854	76	–	6.039
DI Yogyakarta	2	106	6	–	114	6	242	1	–	249
Jawa Timur	131	10.446	330	–	10.907	88	16.948	207	–	17.243
Banten	258	24.653	390	–	25.301	2.697	29.111	1.066	–	32.874
Bali	4	169	7	–	180	40	3.402	39	–	3.481
Nusa Tenggara Barat	28	1.295	533	–	1.856	70	5.871	304	–	6.245
Nusa Tenggara Timur	277	3.161	66	–	3.504	456	3.595	134	–	4.185
Kalimantan Barat	111	4.244	28	–	4.383	586	9.282	397	–	10.265
Kalimantan Tengah	54	1.262	23	–	1.339	611	3.540	91	–	4.242
Kalimantan Selatan	16	1.118	32	–	1.166	238	6.131	47	–	6.416
Kalimantan Timur	40	701	99	–	840	197	6.425	86	–	6.708
Kalimantan Utara	11	1.448	12	–	1.471	10	619	13	–	642
Sulawesi Utara	16	430	19	–	465	61	1.582	43	–	1.686
Sulawesi Tengah	205	5.653	101	–	5.959	206	5.730	588	–	6.524
Sulawesi Selatan	119	3.178	204	–	3.501	408	6.744	3.774	–	10.926
Sulawesi Tenggara	56	1.653	93	–	1.802	14	2.582	699	–	3.295
Gorontalo	64	1.040	11	–	1.115	25	761	21	–	807
Sulawesi Barat	110	1.706	25	–	1.841	23	612	53	–	688
Maluku	279	4.167	631	–	5.077	179	2.175	264	–	2.618
Maluku Utara	427	3.185	313	–	3.925	131	1.834	162	–	2.127
Papua	40	1.322	24	–	1.386	77	943	33	–	1.053
Papua Barat	15	574	94	–	683	74	658	143	–	875
Papua Selatan	40	750	27	–	817	48	1.638	27	–	1.713
Papua Tengah	81	221	28	–	330	189	1.113	133	–	1.435
Papua Pegunungan	7	217	8	–	232	40	1.292	49	–	1.381
Papua Barat Daya	53	1.472	37	–	1.562	118	1.010	68	–	1.196
Tidak Diketahui/ <i>Unknown</i>	385	6.995	318	–	7.698	746	11.383	3.952	–	16.081
INDONESIA	5.829	129.792	5.326	–	140.947	9.582	210.847	21.565	–	241.994

Lanjutan Lampiran/Continued Appendix 14.3

Wilayah Tempat Kejadian Kelahiran Region of Birth Occurrence	Tahun Kelahiran/Year of Birth									
	2019					2020				
	Penolong Saat Lahir/Attendant at Birth									
	Jumlah/Total					Dokter/Doctor				
	Berat Badan Anak yang Dilahirkan Hidup (gram) Weight of Live Birth (gram)					Berat Badan Anak yang Dilahirkan Hidup (gram) Weight of Live Birth (gram)				
	<2.500	2.500-3.999	≥ 4.000	Tidak Disebutkan Not Specified	Jumlah Total	<2.500	2.500-3.999	≥ 4.000	Tidak Disebutkan Not Specified	Jumlah Total
(1)	(22)	(23)	(24)	(25)	(26)	(27)	(28)	(29)	(30)	(31)
Aceh	6.081	84.836	3.331	-	94.248	3.345	31.771	1.075	-	36.191
Sumatera Utara	8.434	186.286	10.283	-	205.003	1.568	56.009	4.058	-	61.635
Sumatera Barat	1.984	82.432	2.072	-	86.488	665	24.961	1.045	-	26.671
Riau	2.852	94.532	2.812	-	100.196	1.279	35.206	698	-	37.183
Jambi	2.041	55.882	1.898	-	59.821	725	17.837	518	-	19.080
Sumatera Selatan	3.985	128.744	5.358	-	138.087	2.711	37.897	550	-	41.158
Bengkulu	2.307	27.652	1.063	-	31.022	755	9.326	140	-	10.221
Lampung	13.919	127.496	8.858	-	150.273	4.812	44.335	5.950	-	55.097
Bangka Belitung	694	17.609	1.316	-	19.619	259	5.396	67	-	5.722
Kepulauan Riau	569	29.768	3.228	-	33.565	452	15.376	2.187	-	18.015
DKI Jakarta	10.087	171.296	3.425	-	184.808	7.724	111.866	2.443	-	122.033
Jawa Barat	39.759	745.678	23.440	-	808.877	14.222	222.969	7.295	-	244.486
Jawa Tengah	20.795	539.728	11.215	-	571.738	13.120	260.356	8.502	-	281.978
DI Yogyakarta	1.993	44.914	630	-	47.537	1.503	27.031	754	-	29.288
Jawa Timur	19.191	550.638	6.058	-	575.887	11.488	219.574	2.251	-	233.313
Banten	12.133	222.067	7.504	-	241.704	3.652	70.485	4.512	-	78.649
Bali	5.128	53.512	1.973	-	60.613	2.040	37.195	1.638	-	40.873
Nusa Tenggara Barat	2.529	89.017	4.546	-	96.092	614	19.550	900	-	21.064
Nusa Tenggara Timur	3.896	40.282	878	-	45.056	495	9.146	184	-	9.825
Kalimantan Barat	5.434	78.920	1.164	-	85.518	1.150	16.257	373	-	17.780
Kalimantan Tengah	2.971	38.081	969	-	42.021	478	6.068	153	-	6.699
Kalimantan Selatan	2.129	64.472	836	-	67.437	872	18.551	396	-	19.819
Kalimantan Timur	2.410	68.510	1.134	-	72.054	1.066	25.247	1.077	-	27.390
Kalimantan Utara	437	13.144	179	-	13.760	193	4.660	83	-	4.936
Sulawesi Utara	4.588	26.927	666	-	32.181	3.679	13.535	466	-	17.680
Sulawesi Tengah	2.545	44.067	1.634	-	48.246	607	10.961	427	-	11.995
Sulawesi Selatan	9.976	131.073	9.916	-	150.965	3.017	50.945	1.420	-	55.382
Sulawesi Tenggara	1.334	43.308	2.196	-	46.838	298	6.634	294	-	7.226
Gorontalo	1.659	20.168	452	-	22.279	586	7.880	181	-	8.647
Sulawesi Barat	2.832	21.195	506	-	24.533	410	4.901	249	-	5.560
Maluku	2.536	23.468	1.848	-	27.852	622	4.721	432	-	5.775
Maluku Utara	2.211	17.691	1.183	-	21.085	703	4.790	212	-	5.705
Papua	844	11.915	317	-	13.076	364	4.728	137	-	5.229
Papua Barat	1.053	5.380	535	-	6.968	719	2.437	167	-	3.323
Papua Selatan	307	9.502	232	-	10.041	67	913	29	-	1.009
Papua Tengah	447	5.101	303	-	5.851	69	1.286	51	-	1.406
Papua Pegunungan	157	2.868	115	-	3.140	24	378	11	-	413
Papua Barat Daya	578	8.406	471	-	9.455	133	1.796	55	-	1.984
Tidak Diketahui/Unknown	10.352	175.749	10.538	-	196.639	2.892	47.847	2.059	-	52.798
INDONESIA	213.177	4.102.314	135.082	-	4.450.573	89.378	1.490.821	53.039	-	1.633.238

Lanjutan Lampiran/*Continued Appendix 14.3*

Wilayah Tempat Kejadian Kelahiran <i>Region of Birth Occurrence</i>	Tahun Kelahiran/ <i>Year of Birth</i>									
	2020									
	Penolong Saat Lahir/ <i>Attendant at Birth</i>									
	Bidan/Perawat/ <i>Midwife/Nurse</i>					Dukun/ <i>Traditional Attendant at Birth</i>				
	Berat Badan Anak yang Dilahirkan Hidup (gram) <i>Weight of Live Birth (gram)</i>					Berat Badan Anak yang Dilahirkan Hidup (gram) <i>Weight of Live Birth (gram)</i>				
	<2.500	2.500–3.999	≥ 4.000	Tidak Disebutkan Not Specified	Jumlah Total	<2.500	2.500–3.999	≥ 4.000	Tidak Disebutkan Not Specified	Jumlah Total
(1)	(32)	(33)	(34)	(35)	(36)	(37)	(38)	(39)	(40)	(41)
Aceh	1.636	50.913	2.032	-	54.581	9	342	13	-	364
Sumatera Utara	3.283	109.628	3.720	-	116.631	36	2.226	127	-	2.389
Sumatera Barat	621	53.800	1.033	-	55.454	5	275	13	-	293
Riau	1.407	49.515	777	-	51.699	27	783	99	-	909
Jambi	1.102	31.068	1.075	-	33.245	36	1.583	43	-	1.662
Sumatera Selatan	901	78.202	4.187	-	83.290	47	3.236	59	-	3.342
Bengkulu	528	18.157	501	-	19.186	11	308	11	-	330
Lampung	7.403	74.099	1.689	-	83.191	163	2.191	110	-	2.464
Bangka Belitung	403	10.800	822	-	12.025	3	123	5	-	131
Kepulauan Riau	326	14.341	286	-	14.953	5	127	0	-	132
DKI Jakarta	1.919	48.818	943	-	51.680	8	578	11	-	597
Jawa Barat	24.500	417.870	11.323	-	453.693	853	27.539	674	-	29.066
Jawa Tengah	8.670	253.212	3.604	-	265.486	77	3.609	72	-	3.758
DI Yogyakarta	658	15.995	285	-	16.938	4	79	3	-	86
Jawa Timur	9.059	287.655	3.777	-	300.491	133	8.918	234	-	9.285
Banten	6.405	97.181	2.554	-	106.140	144	22.012	333	-	22.489
Bali	445	14.562	205	-	15.212	1	127	0	-	128
Nusa Tenggara Barat	1.787	65.656	3.144	-	70.587	30	961	377	-	1.368
Nusa Tenggara Timur	1.696	22.924	433	-	25.053	244	2.529	77	-	2.850
Kalimantan Barat	3.290	48.856	488	-	52.634	86	3.549	18	-	3.653
Kalimantan Tengah	882	28.687	447	-	30.016	15	866	10	-	891
Kalimantan Selatan	819	38.837	417	-	40.073	6	701	16	-	723
Kalimantan Timur	1.080	36.259	526	-	37.865	18	510	79	-	607
Kalimantan Utara	208	6.639	98	-	6.945	8	1.344	7	-	1.359
Sulawesi Utara	642	9.428	230	-	10.300	14	331	10	-	355
Sulawesi Tengah	1.212	22.376	458	-	24.046	128	4.647	77	-	4.852
Sulawesi Selatan	4.392	70.509	4.860	-	79.761	54	1.406	72	-	1.532
Sulawesi Tenggara	1.378	32.029	1.183	-	34.590	14	1.310	77	-	1.401
Gorontalo	716	10.947	170	-	11.833	29	809	10	-	848
Sulawesi Barat	1.968	14.576	294	-	16.838	99	1.391	27	-	1.517
Maluku	1.243	11.119	586	-	12.948	239	3.712	619	-	4.570
Maluku Utara	822	6.923	342	-	8.087	188	2.549	285	-	3.022
Papua	338	4.114	150	-	4.602	47	1.339	11	-	1.397
Papua Barat	124	1.661	140	-	1.925	13	424	63	-	500
Papua Selatan	175	5.773	163	-	6.111	25	470	14	-	509
Papua Tengah	60	2.089	52	-	2.201	47	184	24	-	255
Papua Pegunungan	82	851	32	-	965	6	188	3	-	197
Papua Barat Daya	176	3.543	266	-	3.985	42	1.185	22	-	1.249
Tidak Diketahui/ <i>Unknown</i>	3.635	103.758	3.633	-	111.026	280	5.185	253	-	5.718
INDONESIA	95.991	2.173.370	56.925	-	2.326.286	3.194	109.646	3.958	-	116.798

Lanjutan Lampiran/Continued Appendix 14.3

Wilayah Tempat Kejadian Kelahiran Region of Birth Occurrence	Tahun Kelahiran/Year of Birth									
	2020									
	Penolong Saat Lahir/Attendant at Birth									
	Lainnya/Others					Jumlah/Total				
	Berat Badan Anak yang Dilahirkan Hidup (gram) Weight of Live Birth (gram)					Berat Badan Anak yang Dilahirkan Hidup (gram) Weight of Live Birth (gram)				
	<2.500	2.500-3.999	≥ 4.000	Tidak Disebutkan Not Specified	Jumlah Total	<2.500	2.500-3.999	≥ 4.000	Tidak Disebutkan Not Specified	Jumlah Total
(1)	(42)	(43)	(44)	(45)	(46)	(47)	(48)	(49)	(50)	(51)
Aceh	28	2.459	180	-	2.667	5.018	85.485	3.300	-	93.803
Sumatera Utara	302	9.935	1.507	-	11.744	5.189	177.798	9.412	-	192.399
Sumatera Barat	15	749	18	-	782	1.306	79.785	2.109	-	83.200
Riau	54	6.279	375	-	6.708	2.767	91.783	1.949	-	96.499
Jambi	31	4.035	166	-	4.232	1.894	54.523	1.802	-	58.219
Sumatera Selatan	23	5.466	127	-	5.616	3.682	124.801	4.923	-	133.406
Bengkulu	32	507	7	-	546	1.326	28.298	659	-	30.283
Lampung	347	5.151	439	-	5.937	12.725	125.776	8.188	-	146.689
Bangka Belitung	3	362	28	-	393	668	16.681	922	-	18.271
Kepulauan Riau	6	294	22	-	322	789	30.138	2.495	-	33.422
DKI Jakarta	50	1.056	41	-	1.147	9.701	162.318	3.438	-	175.457
Jawa Barat	835	36.500	4.562	-	41.897	40.410	704.878	23.854	-	769.142
Jawa Tengah	115	5.976	92	-	6.183	21.982	523.153	12.270	-	557.405
DI Yogyakarta	11	136	1	-	148	2.176	43.241	1.043	-	46.460
Jawa Timur	115	16.188	222	-	16.525	20.795	532.335	6.484	-	559.614
Banten	1.440	22.917	1.021	-	25.378	11.641	212.595	8.420	-	232.656
Bali	22	3.453	31	-	3.506	2.508	55.337	1.874	-	59.719
Nusa Tenggara Barat	31	4.403	359	-	4.793	2.462	90.570	4.780	-	97.812
Nusa Tenggara Timur	419	3.367	132	-	3.918	2.854	37.966	826	-	41.646
Kalimantan Barat	785	9.290	405	-	10.480	5.311	77.952	1.284	-	84.547
Kalimantan Tengah	360	3.238	92	-	3.690	1.735	38.859	702	-	41.296
Kalimantan Selatan	308	5.588	48	-	5.944	2.005	63.677	877	-	66.559
Kalimantan Timur	135	4.414	149	-	4.698	2.299	66.430	1.831	-	70.560
Kalimantan Utara	15	471	7	-	493	424	13.114	195	-	13.733
Sulawesi Utara	70	1.778	27	-	1.875	4.405	25.072	733	-	30.210
Sulawesi Tengah	260	5.111	338	-	5.709	2.207	43.095	1.300	-	46.602
Sulawesi Selatan	306	6.343	2.038	-	8.687	7.769	129.203	8.390	-	145.362
Sulawesi Tenggara	21	2.443	617	-	3.081	1.711	42.416	2.171	-	46.298
Gorontalo	20	694	8	-	722	1.351	20.330	369	-	22.050
Sulawesi Barat	22	663	27	-	712	2.499	21.531	597	-	24.627
Maluku	117	2.010	285	-	2.412	2.221	21.562	1.922	-	25.705
Maluku Utara	188	2.298	220	-	2.706	1.901	16.560	1.059	-	19.520
Papua	69	725	26	-	820	818	10.906	324	-	12.048
Papua Barat	44	679	57	-	780	900	5.201	427	-	6.528
Papua Selatan	18	1.081	22	-	1.121	285	8.237	228	-	8.750
Papua Tengah	153	859	127	-	1.139	329	4.418	254	-	5.001
Papua Pegunungan	22	1.000	38	-	1.060	134	2.417	84	-	2.635
Papua Barat Daya	80	821	39	-	940	431	7.345	382	-	8.158
Tidak Diketahui/Unknown	635	10.486	2.392	-	13.513	7.442	167.276	8.337	-	183.055
INDONESIA	7.507	189.225	16.292	-	213.024	196.070	3.963.062	130.214	-	4.289.346

Lanjutan Lampiran/*Continued Appendix 14.3*

Wilayah Tempat Kejadian Kelahiran <i>Region of Birth Occurrence</i>	Tahun Kelahiran/ <i>Year of Birth</i>									
	2021									
	Penolong Saat Lahir/ <i>Attendant at Birth</i>									
	Dokter/ <i>Doctor</i>					Bidan/Perawat/ <i>Midwife/Nurse</i>				
	Berat Badan Anak yang Dilahirkan Hidup (gram) <i>Weight of Live Birth (gram)</i>					Berat Badan Anak yang Dilahirkan Hidup (gram) <i>Weight of Live Birth (gram)</i>				
	<2.500	2.500– 3.999	≥ 4.000	Tidak Disebutkan Not Specified	Jumlah Total	<2.500	2.500– 3.999	≥ 4.000	Tidak Disebutkan Not Specified	Jumlah Total
(1)	(52)	(53)	(54)	(55)	(56)	(57)	(58)	(59)	(60)	(61)
Aceh	3.039	33.095	857	–	36.991	1.085	50.216	1.213	–	52.514
Sumatera Utara	1.493	61.293	3.869	–	66.655	2.348	91.661	2.689	–	96.698
Sumatera Barat	618	27.337	613	–	28.568	605	49.898	868	–	51.371
Riau	1.375	37.946	742	–	40.063	1.344	45.890	827	–	48.061
Jambi	1.075	15.751	417	–	17.243	3.405	27.716	550	–	31.671
Sumatera Selatan	2.284	36.639	454	–	39.377	794	73.024	3.188	–	77.006
Bengkulu	522	10.882	133	–	11.537	331	16.527	453	–	17.311
Lampung	4.385	40.881	6.368	–	51.634	5.616	69.664	1.858	–	77.138
Bangka Belitung	307	5.882	65	–	6.254	351	9.016	839	–	10.206
Kepulauan Riau	419	14.563	1.963	–	16.945	393	13.005	181	–	13.579
DKI Jakarta	7.410	103.688	1.971	–	113.069	1.526	40.607	785	–	42.918
Jawa Barat	14.961	192.918	7.215	–	215.094	25.102	397.563	9.779	–	432.444
Jawa Tengah	14.115	258.792	6.119	–	279.026	8.320	222.695	3.089	–	234.104
DI Yogyakarta	1.829	23.024	1.581	–	26.434	710	15.362	499	–	16.571
Jawa Timur	10.528	209.478	2.373	–	222.379	7.103	256.733	4.396	–	268.232
Banten	3.588	67.905	3.105	–	74.598	5.002	92.124	2.132	–	99.258
Bali	1.761	37.050	1.867	–	40.678	380	12.920	142	–	13.442
Nusa Tenggara Barat	619	18.541	972	–	20.132	1.735	60.361	2.286	–	64.382
Nusa Tenggara Timur	413	8.212	164	–	8.789	1.403	20.819	371	–	22.593
Kalimantan Barat	716	16.817	668	–	18.201	2.160	48.193	467	–	50.820
Kalimantan Tengah	481	6.590	167	–	7.238	1.046	25.547	459	–	27.052
Kalimantan Selatan	919	18.253	311	–	19.483	903	36.727	447	–	38.077
Kalimantan Timur	1.003	22.363	1.620	–	24.986	1.130	35.272	598	–	37.000
Kalimantan Utara	296	4.674	104	–	5.074	200	6.156	101	–	6.457
Sulawesi Utara	3.127	13.514	414	–	17.055	626	8.785	257	–	9.668
Sulawesi Tengah	955	11.875	398	–	13.228	1.461	22.428	458	–	24.347
Sulawesi Selatan	1.646	48.282	1.184	–	51.112	3.833	68.596	6.751	–	79.180
Sulawesi Tenggara	365	6.649	302	–	7.316	1.276	30.069	1.176	–	32.521
Gorontalo	650	8.327	174	–	9.151	599	9.691	151	–	10.441
Sulawesi Barat	239	5.716	114	–	6.069	1.918	14.209	313	–	16.440
Maluku	578	4.022	425	–	5.025	1.051	9.972	587	–	11.610
Maluku Utara	441	4.272	217	–	4.930	839	6.920	362	–	8.121
Papua	247	4.167	112	–	4.526	315	3.849	170	–	4.334
Papua Barat	541	2.459	195	–	3.195	125	1.518	146	–	1.789
Papua Selatan	57	935	43	–	1.035	193	4.719	134	–	5.046
Papua Tengah	60	1.173	44	–	1.277	56	1.784	50	–	1.890
Papua Pegunungan	18	285	5	–	308	63	739	21	–	823
Papua Barat Daya	118	1.679	46	–	1.843	192	3.235	186	–	3.613
Tidak Diketahui/ <i>Unknown</i>	2.543	44.651	1.654	–	48.848	3.265	87.615	3.298	–	94.178
INDONESIA	85.741	1.430.580	49.045	–	1.565.366	88.804	1.991.825	52.277	–	2.132.906

Lanjutan Lampiran/*Continued Appendix 14.3*

Wilayah Tempat Kejadian Kelahiran <i>Region of Birth Occurrence</i>	Tahun Kelahiran/ <i>Year of Birth</i>									
	2021									
	Penolong Saat Lahir/ <i>Attendant at Birth</i>									
	Dukun/ <i>Traditional Attendant at Birth</i>					Lainnya/ <i>Others</i>				
	Berat Badan Anak yang Dilahirkan Hidup (gram) <i>Weight of Live Birth (gram)</i>					Berat Badan Anak yang Dilahirkan Hidup (gram) <i>Weight of Live Birth (gram)</i>				
	<2.500	2.500-3.999	≥ 4.000	Tidak Disebutkan <i>Not Specified</i>	Jumlah Total	<2.500	2.500-3.999	≥ 4.000	Tidak Disebutkan <i>Not Specified</i>	Jumlah Total
(1)	(62)	(63)	(64)	(65)	(66)	(67)	(68)	(69)	(70)	(71)
Aceh	6	307	8	-	321	49	3.766	344	-	4.159
Sumatera Utara	38	1.698	49	-	1.785	270	8.929	1.125	-	10.324
Sumatera Barat	6	207	10	-	223	5	1.159	16	-	1.180
Riau	17	645	61	-	723	47	4.598	396	-	5.041
Jambi	156	1.108	33	-	1.297	36	3.490	222	-	3.748
Sumatera Selatan	48	2.123	49	-	2.220	32	5.901	202	-	6.135
Bengkulu	6	218	7	-	231	7	428	6	-	441
Lampung	150	1.898	100	-	2.148	555	4.832	143	-	5.530
Bangka Belitung	0	118	4	-	122	5	380	25	-	410
Kepulauan Riau	2	120	3	-	125	15	236	14	-	265
DKI Jakarta	11	417	13	-	441	33	806	37	-	876
Jawa Barat	539	18.152	467	-	19.158	767	31.021	3.160	-	34.948
Jawa Tengah	58	2.256	16	-	2.330	132	6.515	110	-	6.757
DI Yogyakarta	3	47	2	-	52	4	102	1	-	107
Jawa Timur	119	7.545	151	-	7.815	148	18.133	254	-	18.535
Banten	79	17.275	305	-	17.659	916	18.879	979	-	20.774
Bali	2	87	4	-	93	37	2.790	44	-	2.871
Nusa Tenggara Barat	10	625	149	-	784	21	3.171	218	-	3.410
Nusa Tenggara Timur	131	2.006	51	-	2.188	247	2.500	97	-	2.844
Kalimantan Barat	52	2.761	26	-	2.839	819	8.912	742	-	10.473
Kalimantan Tengah	13	735	11	-	759	254	3.211	147	-	3.612
Kalimantan Selatan	15	480	8	-	503	271	5.043	40	-	5.354
Kalimantan Timur	11	341	69	-	421	146	3.392	107	-	3.645
Kalimantan Utara	6	1.265	12	-	1.283	7	371	6	-	384
Sulawesi Utara	8	294	16	-	318	81	1.557	34	-	1.672
Sulawesi Tengah	76	3.809	29	-	3.914	195	3.623	210	-	4.028
Sulawesi Selatan	38	1.081	61	-	1.180	314	5.424	2.366	-	8.104
Sulawesi Tenggara	10	810	45	-	865	19	2.259	404	-	2.682
Gorontalo	17	457	7	-	481	5	367	1	-	373
Sulawesi Barat	170	1.049	24	-	1.243	36	738	35	-	809
Maluku	261	2.888	431	-	3.580	100	1.834	278	-	2.212
Maluku Utara	102	2.081	249	-	2.432	148	1.477	214	-	1.839
Papua	38	562	9	-	609	65	636	32	-	733
Papua Barat	4	311	52	-	367	32	587	60	-	679
Papua Selatan	14	404	14	-	432	15	849	20	-	884
Papua Tengah	28	118	9	-	155	118	675	119	-	912
Papua Pegunungan	9	131	8	-	148	23	844	27	-	894
Papua Barat Daya	26	849	24	-	899	37	741	12	-	790
Tidak Diketahui/ <i>Unknown</i>	179	3.714	178	-	4.071	571	7.623	1.784	-	9.978
INDONESIA	2.458	80.992	2.764	-	86.214	6.582	167.799	14.031	-	188.412

Lanjutan Lampiran/*Continued Appendix 14.3*

Wilayah Tempat Kejadian Kelahiran <i>Region of Birth Occurrence</i>	Tahun Kelahiran/ <i>Year of Birth</i>									
	2021					2022				
	Penolong Saat Lahir/ <i>Attendant at Birth</i>									
	Jumlah/ <i>Total</i>					Dokter/ <i>Doctor</i>				
	Berat Badan Anak yang Dilahirkan Hidup (gram) <i>Weight of Live Birth (gram)</i>					Berat Badan Anak yang Dilahirkan Hidup (gram) <i>Weight of Live Birth (gram)</i>				
	<2.500	2.500–3.999	≥ 4.000	Tidak Disebutkan <i>Not Specified</i>	Jumlah Total	<2.500	2.500–3.999	≥ 4.000	Tidak Disebutkan <i>Not Specified</i>	Jumlah Total
(1)	(72)	(73)	(74)	(75)	(76)	(77)	(78)	(79)	(80)	(81)
Aceh	4.179	87.384	2.422	–	93.985	2.115	31.795	780	–	34.690
Sumatera Utara	4.149	163.581	7.732	–	175.462	1.303	62.138	3.365	–	66.806
Sumatera Barat	1.234	78.601	1.507	–	81.342	781	31.501	598	–	32.880
Riau	2.783	89.079	2.026	–	93.888	1.122	37.178	786	–	39.086
Jambi	4.672	48.065	1.222	–	53.959	1.213	13.587	232	–	15.032
Sumatera Selatan	3.158	117.687	3.893	–	124.738	1.478	35.422	488	–	37.388
Bengkulu	866	28.055	599	–	29.520	485	11.769	135	–	12.389
Lampung	10.706	117.275	8.469	–	136.450	2.455	37.052	3.338	–	42.845
Bangka Belitung	663	15.396	933	–	16.992	256	5.587	68	–	5.911
Kepulauan Riau	829	27.924	2.161	–	30.914	360	14.746	2.244	–	17.350
DKI Jakarta	8.980	145.518	2.806	–	157.304	6.856	98.231	1.881	–	106.968
Jawa Barat	41.369	639.654	20.621	–	701.644	14.704	177.274	5.768	–	197.746
Jawa Tengah	22.625	490.258	9.334	–	522.217	14.170	243.438	4.862	–	262.470
DI Yogyakarta	2.546	38.535	2.083	–	43.164	1.425	23.983	1.398	–	26.806
Jawa Timur	17.898	491.889	7.174	–	516.961	9.366	201.627	2.372	–	213.365
Banten	9.585	196.183	6.521	–	212.289	2.971	68.299	2.897	–	74.167
Bali	2.180	52.847	2.057	–	57.084	1.701	32.704	1.556	–	35.961
Nusa Tenggara Barat	2.385	82.698	3.625	–	88.708	668	17.066	1.385	–	19.119
Nusa Tenggara Timur	2.194	33.537	683	–	36.414	433	7.633	236	–	8.302
Kalimantan Barat	3.747	76.683	1.903	–	82.333	750	17.962	645	–	19.357
Kalimantan Tengah	1.794	36.083	784	–	38.661	428	7.376	134	–	7.938
Kalimantan Selatan	2.108	60.503	806	–	63.417	1.014	21.554	229	–	22.797
Kalimantan Timur	2.290	61.368	2.394	–	66.052	984	24.103	1.163	–	26.250
Kalimantan Utara	509	12.466	223	–	13.198	572	4.341	131	–	5.044
Sulawesi Utara	3.842	24.150	721	–	28.713	1.036	14.358	364	–	15.758
Sulawesi Tengah	2.687	41.735	1.095	–	45.517	946	11.973	321	–	13.240
Sulawesi Selatan	5.831	123.383	10.362	–	139.576	1.797	46.431	1.267	–	49.495
Sulawesi Tenggara	1.670	39.787	1.927	–	43.384	329	7.182	145	–	7.656
Gorontalo	1.271	18.842	333	–	20.446	667	8.264	187	–	9.118
Sulawesi Barat	2.363	21.712	486	–	24.561	496	4.500	88	–	5.084
Maluku	1.990	18.716	1.721	–	22.427	554	3.394	381	–	4.329
Maluku Utara	1.530	14.750	1.042	–	17.322	336	3.586	152	–	4.074
Papua	665	9.214	323	–	10.202	153	3.444	152	–	3.749
Papua Barat	702	4.875	453	–	6.030	286	2.239	166	–	2.691
Papua Selatan	279	6.907	211	–	7.397	75	836	23	–	934
Papua Tengah	262	3.750	222	–	4.234	53	1.053	24	–	1.130
Papua Pegunungan	113	1.999	61	–	2.173	11	231	5	–	247
Papua Barat Daya	373	6.504	268	–	7.145	84	1.571	59	–	1.714
Tidak Diketahui/ <i>Unknown</i>	6.558	143.603	6.914	–	157.075	2.344	43.367	1.439	–	47.150
INDONESIA	183.585	3.671.196	118.117	–	3.972.898	76.777	1.378.795	41.464	–	1.497.036

Lanjutan Lampiran/Continued Appendix 14.3

Wilayah Tempat Kejadian Kelahiran Region of Birth Occurrence	Tahun Kelahiran/Year of Birth									
	2022									
	Penolong Saat Lahir/Attendant at Birth									
	Bidan/Perawat/Midwife/Nurse					Dukun/Traditional Attendant at Birth				
	Berat Badan Anak yang Dilahirkan Hidup (gram) Weight of Live Birth (gram)					Berat Badan Anak yang Dilahirkan Hidup (gram) Weight of Live Birth (gram)				
	<2.500	2.500-3.999	≥ 4.000	Tidak Disebutkan Not Specified	Jumlah Total	<2.500	2.500-3.999	≥ 4.000	Tidak Disebutkan Not Specified	Jumlah Total
(1)	(82)	(83)	(84)	(85)	(86)	(87)	(88)	(89)	(90)	(91)
Aceh	634	45.773	1.193	-	47.600	5	211	15	-	231
Sumatera Utara	1.774	68.835	2.285	-	72.894	13	951	17	-	981
Sumatera Barat	724	41.232	824	-	42.780	5	135	4	-	144
Riau	827	38.169	691	-	39.687	11	537	27	-	575
Jambi	909	28.076	1.004	-	29.989	57	708	27	-	792
Sumatera Selatan	886	61.482	2.489	-	64.857	37	1.159	28	-	1.224
Bengkulu	195	12.941	605	-	13.741	1	109	2	-	112
Lampung	2.859	69.645	1.802	-	74.306	88	1.165	62	-	1.315
Bangka Belitung	291	8.016	682	-	8.989	1	60	2	-	63
Kepulauan Riau	298	9.753	119	-	10.170	5	79	0	-	84
DKI Jakarta	1.132	32.535	491	-	34.158	4	222	10	-	236
Jawa Barat	22.595	342.792	6.856	-	372.243	303	9.123	474	-	9.900
Jawa Tengah	7.101	194.373	2.833	-	204.307	22	965	12	-	999
DI Yogyakarta	370	11.041	389	-	11.800	3	30	2	-	35
Jawa Timur	6.136	219.088	3.738	-	228.962	121	5.989	91	-	6.201
Banten	3.353	73.521	2.076	-	78.950	36	10.393	247	-	10.676
Bali	204	10.233	100	-	10.537	2	31	1	-	34
Nusa Tenggara Barat	1.151	52.040	1.776	-	54.967	9	443	11	-	463
Nusa Tenggara Timur	1.056	16.947	267	-	18.270	66	1.368	30	-	1.464
Kalimantan Barat	1.915	41.493	390	-	43.798	44	1.999	25	-	2.068
Kalimantan Tengah	1.532	22.228	349	-	24.109	7	534	7	-	548
Kalimantan Selatan	713	30.101	347	-	31.161	12	433	7	-	452
Kalimantan Timur	1.067	29.120	245	-	30.432	11	241	28	-	280
Kalimantan Utara	250	4.747	101	-	5.098	2	1.115	4	-	1.121
Sulawesi Utara	273	7.766	203	-	8.242	8	208	3	-	219
Sulawesi Tengah	1.383	20.766	389	-	22.538	81	2.205	28	-	2.314
Sulawesi Selatan	5.423	61.107	4.474	-	71.004	25	550	41	-	616
Sulawesi Tenggara	785	26.143	1.304	-	28.232	12	595	41	-	648
Gorontalo	522	9.004	130	-	9.656	13	247	7	-	267
Sulawesi Barat	2.011	14.001	259	-	16.271	283	352	1	-	636
Maluku	726	8.307	467	-	9.500	247	1.916	280	-	2.443
Maluku Utara	861	6.109	328	-	7.298	68	1.457	175	-	1.700
Papua	314	3.322	179	-	3.815	31	419	4	-	454
Papua Barat	178	1.138	114	-	1.430	9	221	58	-	288
Papua Selatan	123	3.281	103	-	3.507	8	145	14	-	167
Papua Tengah	51	1.217	36	-	1.304	18	65	4	-	87
Papua Pegunungan	36	657	25	-	718	9	65	3	-	77
Papua Barat Daya	74	2.684	161	-	2.919	19	632	19	-	670
Tidak Diketahui/Unknown	2.894	61.269	2.236	-	66.399	152	2.167	84	-	2.403
INDONESIA	73.626	1.690.952	42.060	-	1.806.638	1.848	49.244	1.895	-	52.987

Lanjutan Lampiran/*Continued Appendix 14.3*

Wilayah Tempat Kejadian Kelahiran <i>Region of Birth Occurrence</i>	Tahun Kelahiran/ <i>Year of Birth</i>									
	2022									
	Penolong Saat Lahir/ <i>Attendant at Birth</i>									
	Lainnya/ <i>Others</i>					Jumlah/ <i>Total</i>				
	Berat Badan Anak yang Dilahirkan Hidup (gram) <i>Weight of Live Birth (gram)</i>					Berat Badan Anak yang Dilahirkan Hidup (gram) <i>Weight of Live Birth (gram)</i>				
	<2.500	2.500–3.999	≥ 4.000	Tidak Disebutkan Not Specified	Jumlah Total	<2.500	2.500–3.999	≥ 4.000	Tidak Disebutkan Not Specified	Jumlah Total
(1)	(92)	(93)	(94)	(95)	(96)	(97)	(98)	(99)	(100)	(101)
Aceh	71	2.669	164	-	2.904	2.825	80.448	2.152	-	85.425
Sumatera Utara	318	6.649	786	-	7.753	3.408	138.573	6.453	-	148.434
Sumatera Barat	12	322	11	-	345	1.522	73.190	1.437	-	76.149
Riau	42	2.887	107	-	3.036	2.002	78.771	1.611	-	82.384
Jambi	98	3.136	239	-	3.473	2.277	45.507	1.502	-	49.286
Sumatera Selatan	46	5.544	327	-	5.917	2.447	103.607	3.332	-	109.386
Bengkulu	2	282	5	-	289	683	25.101	747	-	26.531
Lampung	1.103	3.377	159	-	4.639	6.505	111.239	5.361	-	123.105
Bangka Belitung	7	246	15	-	268	555	13.909	767	-	15.231
Kepulauan Riau	9	207	6	-	222	672	24.785	2.369	-	27.826
DKI Jakarta	36	815	43	-	894	8.028	131.803	2.425	-	142.256
Jawa Barat	998	23.481	3.617	-	28.096	38.600	552.670	16.715	-	607.985
Jawa Tengah	249	10.028	442	-	10.719	21.542	448.804	8.149	-	478.495
DI Yogyakarta	6	168	4	-	178	1.804	35.222	1.793	-	38.819
Jawa Timur	180	19.235	256	-	19.671	15.803	445.939	6.457	-	468.199
Banten	225	13.389	1.071	-	14.685	6.585	165.602	6.291	-	178.478
Bali	17	1.788	36	-	1.841	1.924	44.756	1.693	-	48.373
Nusa Tenggara Barat	26	2.446	97	-	2.569	1.854	71.995	3.269	-	77.118
Nusa Tenggara Timur	98	1.580	105	-	1.783	1.653	27.528	638	-	29.819
Kalimantan Barat	495	6.866	558	-	7.919	3.204	68.320	1.618	-	73.142
Kalimantan Tengah	51	1.734	138	-	1.923	2.018	31.872	628	-	34.518
Kalimantan Selatan	200	2.854	29	-	3.083	1.939	54.942	612	-	57.493
Kalimantan Timur	120	2.503	59	-	2.682	2.182	55.967	1.495	-	59.644
Kalimantan Utara	10	297	9	-	316	834	10.500	245	-	11.579
Sulawesi Utara	79	1.307	45	-	1.431	1.396	23.639	615	-	25.650
Sulawesi Tengah	167	2.083	139	-	2.389	2.577	37.027	877	-	40.481
Sulawesi Selatan	440	4.560	1.775	-	6.775	7.685	112.648	7.557	-	127.890
Sulawesi Tenggara	21	1.888	98	-	2.007	1.147	35.808	1.588	-	38.543
Gorontalo	7	179	3	-	189	1.209	17.694	327	-	19.230
Sulawesi Barat	56	1.524	36	-	1.616	2.846	20.377	384	-	23.607
Maluku	45	1.233	264	-	1.542	1.572	14.850	1.392	-	17.814
Maluku Utara	93	1.059	148	-	1.300	1.358	12.211	803	-	14.372
Papua	60	400	33	-	493	558	7.585	368	-	8.511
Papua Barat	33	477	66	-	576	506	4.075	404	-	4.985
Papua Selatan	7	587	13	-	607	213	4.849	153	-	5.215
Papua Tengah	66	419	117	-	602	188	2.754	181	-	3.123
Papua Pegunungan	24	639	27	-	690	80	1.592	60	-	1.732
Papua Barat Daya	42	507	11	-	560	219	5.394	250	-	5.863
Tidak Diketahui/ <i>Unknown</i>	431	5.608	1.304	-	7.343	5.821	112.411	5.063	-	123.295
INDONESIA	5.990	134.973	12.362	-	153.325	158.241	3.253.964	97.781	-	3.509.986

Lanjutan Lampiran/Continued Appendix 14.3

Wilayah Tempat Kejadian Kelahiran Region of Birth Occurrence	Tahun Kelahiran/Year of Birth									
	2023									
	Penolong Saat Lahir/Attendant at Birth									
	Dokter/Doctor					Bidan/Perawat/Midwife/Nurse				
	Berat Badan Anak yang Dilahirkan Hidup (gram) Weight of Live Birth (gram)					Berat Badan Anak yang Dilahirkan Hidup (gram) Weight of Live Birth (gram)				
	<2.500	2.500–3.999	≥ 4.000	Tidak Disebutkan Not Specified	Jumlah Total	<2.500	2.500–3.999	≥ 4.000	Tidak Disebutkan Not Specified	Jumlah Total
(1)	(102)	(103)	(104)	(105)	(106)	(107)	(108)	(109)	(110)	(111)
Aceh	1.912	31.739	540	–	34.191	562	37.978	846	–	39.386
Sumatera Utara	1.076	51.806	1.718	–	54.600	662	45.265	1.302	–	47.229
Sumatera Barat	874	32.054	508	–	33.436	605	27.307	492	–	28.404
Riau	1.157	30.662	648	–	32.467	536	28.589	421	–	29.546
Jambi	1.283	14.349	238	–	15.870	478	19.671	957	–	21.106
Sumatera Selatan	1.340	34.800	407	–	36.547	809	46.820	1.827	–	49.456
Bengkulu	481	11.638	111	–	12.230	250	8.695	921	–	9.866
Lampung	2.491	31.040	2.925	–	36.456	1.423	54.978	1.711	–	58.112
Bangka Belitung	262	5.950	63	–	6.275	215	6.267	611	–	7.093
Kepulauan Riau	257	14.660	1.812	–	16.729	212	6.635	64	–	6.911
DKI Jakarta	6.507	93.841	1.433	–	101.781	871	24.368	364	–	25.603
Jawa Barat	12.436	159.527	3.876	–	175.839	13.829	268.670	5.161	–	287.660
Jawa Tengah	13.577	241.252	4.874	–	259.703	5.581	157.263	1.608	–	164.452
DI Yogyakarta	1.634	24.443	1.083	–	27.160	314	8.508	133	–	8.955
Jawa Timur	8.765	203.867	2.487	–	215.119	5.491	167.364	4.602	–	177.457
Banten	2.429	64.098	2.769	–	69.296	2.044	50.314	1.485	–	53.843
Bali	1.406	28.803	1.048	–	31.257	219	7.468	74	–	7.761
Nusa Tenggara Barat	556	14.301	1.213	–	16.070	793	38.113	834	–	39.740
Nusa Tenggara Timur	393	6.233	190	–	6.816	850	10.235	184	–	11.269
Kalimantan Barat	615	16.709	572	–	17.896	1.410	32.937	279	–	34.626
Kalimantan Tengah	496	7.464	96	–	8.056	581	17.179	241	–	18.001
Kalimantan Selatan	1.001	20.558	188	–	21.747	622	21.104	188	–	21.914
Kalimantan Timur	929	22.919	407	–	24.255	859	22.064	159	–	23.082
Kalimantan Utara	237	4.795	59	–	5.091	114	4.044	45	–	4.203
Sulawesi Utara	871	12.718	217	–	13.806	227	5.074	158	–	5.459
Sulawesi Tengah	846	10.157	287	–	11.290	1.006	14.545	236	–	15.787
Sulawesi Selatan	1.803	36.692	879	–	39.374	5.451	49.136	1.476	–	56.063
Sulawesi Tenggara	203	5.960	133	–	6.296	506	18.648	871	–	20.025
Gorontalo	695	7.478	116	–	8.289	390	6.067	66	–	6.523
Sulawesi Barat	519	4.351	67	–	4.937	1.770	9.764	245	–	11.779
Maluku	304	2.318	339	–	2.961	501	5.093	250	–	5.844
Maluku Utara	284	3.017	86	–	3.387	792	4.023	142	–	4.957
Papua	74	2.738	56	–	2.868	244	2.166	134	–	2.544
Papua Barat	107	1.618	44	–	1.769	92	753	46	–	891
Papua Selatan	53	669	29	–	751	111	2.311	61	–	2.483
Papua Tengah	39	655	19	–	713	29	902	14	–	945
Papua Pegunungan	7	147	3	–	157	14	477	8	–	499
Papua Barat Daya	42	1.280	41	–	1.363	70	1.834	57	–	1.961
Tidak Diketahui/Unknown	1.679	34.944	883	–	37.506	1.638	38.761	1.242	–	41.641
INDONESIA	69.640	1.292.250	32.464	–	1.394.354	52.171	1.271.390	29.515	–	1.353.076

Lanjutan Lampiran/*Continued Appendix 14.3*

Wilayah Tempat Kejadian Kelahiran <i>Region of Birth Occurrence</i>	Tahun Kelahiran/ <i>Year of Birth</i>									
	2023									
	Penolong Saat Lahir/ <i>Attendant at Birth</i>									
	Dukun/ <i>Traditional Attendant at Birth</i>					Lainnya/ <i>Others</i>				
	Berat Badan Anak yang Dilahirkan Hidup (gram) <i>Weight of Live Birth (gram)</i>					Berat Badan Anak yang Dilahirkan Hidup (gram) <i>Weight of Live Birth (gram)</i>				
	<2.500	2.500– 3.999	≥ 4.000	Tidak Disebutkan Not Specified	Jumlah Total	<2.500	2.500– 3.999	≥ 4.000	Tidak Disebutkan Not Specified	Jumlah Total
(1)	(112)	(113)	(114)	(115)	(116)	(117)	(118)	(119)	(120)	(121)
Aceh	7	148	5	–	160	13	780	16	–	809
Sumatera Utara	3	342	4	–	349	185	3.780	484	–	4.449
Sumatera Barat	1	55	0	–	56	13	244	9	–	266
Riau	3	241	1	–	245	10	1.485	61	–	1.556
Jambi	6	387	8	–	401	45	2.176	201	–	2.422
Sumatera Selatan	62	709	23	–	794	26	3.064	227	–	3.317
Bengkulu	4	59	2	–	65	5	203	4	–	212
Lampung	24	579	54	–	657	782	3.182	236	–	4.200
Bangka Belitung	0	41	1	–	42	3	79	11	–	93
Kepulauan Riau	0	38	0	–	38	2	267	4	–	273
DKI Jakarta	5	125	1	–	131	26	621	76	–	723
Jawa Barat	198	4.065	134	–	4.397	615	15.091	3.665	–	19.371
Jawa Tengah	17	437	4	–	458	139	8.297	165	–	8.601
DI Yogyakarta	4	35	2	–	41	7	301	2	–	310
Jawa Timur	35	3.237	87	–	3.359	157	13.044	251	–	13.452
Banten	22	5.799	194	–	6.015	101	7.676	450	–	8.227
Bali	0	23	1	–	24	9	966	12	–	987
Nusa Tenggara Barat	3	155	7	–	165	14	1.470	39	–	1.523
Nusa Tenggara Timur	25	580	11	–	616	26	819	31	–	876
Kalimantan Barat	22	1.205	21	–	1.248	310	4.674	287	–	5.271
Kalimantan Tengah	12	254	3	–	269	8	859	45	–	912
Kalimantan Selatan	2	316	2	–	320	60	1.778	13	–	1.851
Kalimantan Timur	13	93	6	–	112	88	1.886	24	–	1.998
Kalimantan Utara	3	302	2	–	307	7	144	2	–	153
Sulawesi Utara	6	76	2	–	84	58	1.017	19	–	1.094
Sulawesi Tengah	37	869	6	–	912	106	923	64	–	1.093
Sulawesi Selatan	29	372	12	–	413	268	3.353	1.396	–	5.017
Sulawesi Tenggara	8	410	21	–	439	12	1.060	51	–	1.123
Gorontalo	3	84	0	–	87	13	92	4	–	109
Sulawesi Barat	138	210	3	–	351	62	1.027	43	–	1.132
Maluku	264	881	59	–	1.204	34	809	134	–	977
Maluku Utara	18	540	83	–	641	19	334	31	–	384
Papua	6	172	1	–	179	23	174	10	–	207
Papua Barat	3	105	14	–	122	16	273	35	–	324
Papua Selatan	2	44	0	–	46	5	259	5	–	269
Papua Tengah	11	38	2	–	51	26	185	69	–	280
Papua Pegunungan	2	37	1	–	40	6	254	18	–	278
Papua Barat Daya	5	304	6	–	315	8	236	4	–	248
Tidak Diketahui/ <i>Unknown</i>	63	993	23	–	1.079	269	2.905	423	–	3.597
INDONESIA	1.066	24.360	806	–	26.232	3.576	85.787	8.621	–	97.984

Lanjutan Lampiran/*Continued Appendix 14.3*

Wilayah Tempat Kejadian Kelahiran <i>Region of Birth Occurrence</i>	Tahun Kelahiran/ <i>Year of Birth</i>				
	2023				
	Penolong Saat Lahir/ <i>Attendant at Birth</i>				
	Jumlah/ <i>Total</i>				
	Berat Badan Anak yang Dilahirkan Hidup (gram) <i>Weight of Live Birth (gram)</i>				
	<2.500	2.500–3.999	≥ 4.000	Tidak Disebutkan <i>Not Specified</i>	Jumlah <i>Total</i>
(1)	(122)	(123)	(124)	(125)	(126)
Aceh	2.494	70.645	1.407	–	74.546
Sumatera Utara	1.926	101.193	3.508	–	106.627
Sumatera Barat	1.493	59.660	1.009	–	62.162
Riau	1.706	60.977	1.131	–	63.814
Jambi	1.812	36.583	1.404	–	39.799
Sumatera Selatan	2.237	85.393	2.484	–	90.114
Bengkulu	740	20.595	1.038	–	22.373
Lampung	4.720	89.779	4.926	–	99.425
Bangka Belitung	480	12.337	686	–	13.503
Kepulauan Riau	471	21.600	1.880	–	23.951
DKI Jakarta	7.409	118.955	1.874	–	128.238
Jawa Barat	27.078	447.353	12.836	–	487.267
Jawa Tengah	19.314	407.249	6.651	–	433.214
DI Yogyakarta	1.959	33.287	1.220	–	36.466
Jawa Timur	14.448	387.512	7.427	–	409.387
Banten	4.596	127.887	4.898	–	137.381
Bali	1.634	37.260	1.135	–	40.029
Nusa Tenggara Barat	1.366	54.039	2.093	–	57.498
Nusa Tenggara Timur	1.294	17.867	416	–	19.577
Kalimantan Barat	2.357	55.525	1.159	–	59.041
Kalimantan Tengah	1.097	25.756	385	–	27.238
Kalimantan Selatan	1.685	43.756	391	–	45.832
Kalimantan Timur	1.889	46.962	596	–	49.447
Kalimantan Utara	361	9.285	108	–	9.754
Sulawesi Utara	1.162	18.885	396	–	20.443
Sulawesi Tengah	1.995	26.494	593	–	29.082
Sulawesi Selatan	7.551	89.553	3.763	–	100.867
Sulawesi Tenggara	729	26.078	1.076	–	27.883
Gorontalo	1.101	13.721	186	–	15.008
Sulawesi Barat	2.489	15.352	358	–	18.199
Maluku	1.103	9.101	782	–	10.986
Maluku Utara	1.113	7.914	342	–	9.369
Papua	347	5.250	201	–	5.798
Papua Barat	218	2.749	139	–	3.106
Papua Selatan	171	3.283	95	–	3.549
Papua Tengah	105	1.780	104	–	1.989
Papua Pegunungan	29	915	30	–	974
Papua Barat Daya	125	3.654	108	–	3.887
Tidak Diketahui/ <i>Unknown</i>	3.649	77.603	2.571	–	83.823
INDONESIA	126.453	2.673.787	71.406	–	2.871.646

Sumber/*Source*: Kementerian Dalam Negeri, Ditjen Dukcapil, Kompilasi Data Administrasi Kependudukan, 2019–2023/*Ministry of Home Affairs, Directorate General of Population and Civil Registration, Compilation of Population Administrative Data, 2019–2023*

Lampiran
Appendix

15.1

Jumlah Kematian yang Teregistrasi Berdasarkan Periode Waktu yang Diwajibkan Menurut Wilayah Tempat Kejadian Kematian dan Tahun Kematian (jiwa), 2019–2023***Number of Registered Death within the Statutory Period by Region of Death Occurrence and Year of Death (person), 2019–2023***

Wilayah Tempat Kejadian Kematian <i>Region of Death Occurrence</i>	Tahun Kematian/ <i>Year of Death</i>				
	2019	2020	2021	2022	2023
(1)	(2)	(3)	(4)	(5)	(6)
Aceh	2.938	4.307	6.231	5.314	6.218
Sumatera Utara	5.524	7.196	12.972	13.858	19.046
Sumatera Barat	2.354	2.348	3.966	4.475	7.186
Riau	2.710	3.465	5.808	5.015	6.023
Jambi	1.779	2.097	3.069	2.421	3.197
Sumatera Selatan	6.657	9.211	10.502	9.058	13.509
Bengkulu	1.138	2.180	4.081	3.761	3.805
Lampung	2.740	3.197	5.787	7.353	8.640
Bangka Belitung	2.693	2.782	3.352	3.039	3.929
Kepulauan Riau	1.268	1.635	2.777	2.425	3.046
DKI Jakarta	44.033	47.579	72.068	51.971	54.548
Jawa Barat	30.428	32.779	58.709	53.017	76.564
Jawa Tengah	68.447	74.177	122.641	104.458	126.285
DI Yogyakarta	25.112	22.750	34.444	28.027	27.015
Jawa Timur	46.709	54.943	109.601	88.173	109.549
Banten	5.248	7.388	16.274	12.371	16.238
Bali	5.379	5.174	7.432	7.517	10.149
Nusa Tenggara Barat	1.551	2.359	2.605	2.633	3.368
Nusa Tenggara Timur	2.918	3.038	5.032	4.371	5.721
Kalimantan Barat	3.217	3.827	6.413	6.176	7.157
Kalimantan Tengah	1.249	1.701	3.275	2.713	3.778
Kalimantan Selatan	6.025	5.475	8.701	8.924	11.543
Kalimantan Timur	5.314	5.961	9.468	7.179	9.354
Kalimantan Utara	658	742	1.326	999	1.136
Sulawesi Utara	11.716	14.250	17.021	12.360	13.426
Sulawesi Tengah	2.782	2.673	4.598	4.278	4.998
Sulawesi Selatan	4.084	4.576	7.006	7.135	10.539
Sulawesi Tenggara	1.378	1.665	2.847	2.086	2.683
Gorontalo	2.174	2.533	3.502	2.876	3.286
Sulawesi Barat	304	312	547	567	1.114
Maluku	2.899	2.593	3.191	3.309	3.591
Maluku Utara	1.478	1.661	2.041	1.593	1.759
Papua	599	641	816	575	755
Papua Barat	257	356	521	456	967
Papua Selatan	301	306	606	484	454
Papua Tengah	126	125	210	206	276
Papua Pegunungan	43	48	76	80	70
Papua Barat Daya	445	470	780	673	721
Tidak Diketahui/ <i>Unknown</i>	43.160	49.871	71.524	66.146	81.891
INDONESIA	347.835	388.391	631.820	538.072	663.534

Sumber/Source: Kementerian Dalam Negeri, Ditjen Dukcapil, Kompilasi Data Administrasi Kependudukan, 2019–2023/*Ministry of Home Affairs, Directorate General of Population and Civil Registration, Compilation of Population Administrative Data, 2019–2023*

Jumlah Kematian yang Teregistrasi Berdasarkan Tahun 0 Menurut Wilayah Tempat Kejadian Kematian dan Tahun Kematian (jiwa), 2019–2023

Number of Registered Death within the Year 0 by Region of Death Occurrence and Year of Death (person), 2019–2023

Wilayah Tempat Kejadian Kematian <i>Region of Death Occurrence</i>	Tahun Kematian/ <i>Year of Death</i>				
	2019	2020	2021	2022	2023
(1)	(2)	(3)	(4)	(5)	(6)
Aceh	6.046	8.276	12.262	10.806	11.411
Sumatera Utara	8.758	11.851	21.599	21.764	27.724
Sumatera Barat	5.097	5.562	9.504	9.413	12.010
Riau	4.786	6.104	10.561	8.486	9.627
Jambi	2.864	3.399	5.342	4.039	4.876
Sumatera Selatan	9.208	12.903	16.542	15.627	20.136
Bengkulu	1.887	2.981	5.904	5.208	5.240
Lampung	4.639	5.745	12.603	13.012	14.818
Bangka Belitung	3.893	4.201	5.058	4.569	5.398
Kepulauan Riau	2.194	2.745	4.886	4.080	4.560
DKI Jakarta	54.333	65.979	96.174	62.639	65.026
Jawa Barat	46.758	49.919	99.037	86.020	110.963
Jawa Tengah	99.839	104.813	188.237	150.328	169.766
DI Yogyakarta	28.853	26.436	42.523	32.708	30.444
Jawa Timur	73.608	91.637	186.587	142.258	157.406
Banten	8.302	12.831	26.544	17.949	21.894
Bali	8.027	8.638	11.917	11.715	13.465
Nusa Tenggara Barat	2.584	3.660	4.836	4.955	5.115
Nusa Tenggara Timur	4.187	4.504	7.750	6.811	9.055
Kalimantan Barat	5.382	6.601	11.175	10.695	11.768
Kalimantan Tengah	2.296	3.873	6.189	4.661	5.929
Kalimantan Selatan	8.404	10.085	14.193	13.783	16.172
Kalimantan Timur	7.846	9.197	14.884	10.704	13.438
Kalimantan Utara	1.081	1.212	2.075	1.610	1.611
Sulawesi Utara	13.143	15.903	19.656	15.125	15.863
Sulawesi Tengah	3.978	4.072	7.389	6.600	7.093
Sulawesi Selatan	7.842	9.056	13.552	12.900	15.835
Sulawesi Tenggara	2.234	2.571	4.472	3.382	4.392
Gorontalo	3.363	3.922	5.212	4.281	4.520
Sulawesi Barat	751	755	1.310	1.249	1.906
Maluku	3.676	3.859	4.667	4.292	4.427
Maluku Utara	2.047	2.362	3.131	2.454	2.584
Papua	917	997	1.401	1.022	1.210
Papua Barat	465	584	951	730	1.251
Papua Selatan	514	620	1.207	904	778
Papua Tengah	224	226	426	410	481
Papua Pegunungan	146	143	182	180	179
Papua Barat Daya	699	791	1.313	995	1.123
Tidak Diketahui/ <i>Unknown</i>	70.405	80.489	123.789	110.284	126.348
INDONESIA	511.276	589.502	1.005.040	818.648	935.842

Sumber/*Source*: Kementerian Dalam Negeri, Ditjen Dukcapil, Kompilasi Data Administrasi Kependudukan, 2019–2023/*Ministry of Home Affairs, Directorate General of Population and Civil Registration, Compilation of Population Administrative Data, 2019–2023*

Lampiran
Appendix

15.3

Jumlah Kematian yang Teregistrasi sampai dengan *Cut-Off Date* Menurut Wilayah Tempat Kejadian Kematian dan Tahun Kematian (jiwa), 2019–2023***Number of Registered Death Up Until Cut-Off Date by Region of Death Occurrence and Year of Death (person), 2019–2023***

Wilayah Tempat Kejadian Kematian <i>Region of Death Occurrence</i>	Tahun Kematian/ <i>Year of Death</i>				
	2019	2020	2021	2022	2023
(1)	(2)	(3)	(4)	(5)	(6)
Aceh	14.636	16.910	20.831	16.151	12.904
Sumatera Utara	23.320	27.658	39.692	32.183	30.207
Sumatera Barat	12.704	13.676	17.178	14.195	13.164
Riau	11.161	12.620	17.559	12.597	10.690
Jambi	5.552	6.072	8.685	5.870	5.369
Sumatera Selatan	16.935	21.108	26.580	21.271	21.628
Bengkulu	4.821	5.699	8.906	6.790	5.600
Lampung	11.561	12.869	22.057	19.455	16.115
Bangka Belitung	5.646	5.570	6.834	5.864	5.802
Kepulauan Riau	3.857	4.504	6.899	5.344	4.921
DKI Jakarta	66.981	81.499	110.514	70.036	67.642
Jawa Barat	96.402	109.217	184.629	136.765	121.666
Jawa Tengah	163.404	174.634	272.550	193.202	179.446
DI Yogyakarta	32.827	30.256	47.540	35.269	31.149
Jawa Timur	164.231	189.487	310.545	198.780	170.180
Banten	18.269	22.934	37.173	23.714	23.374
Bali	12.843	13.229	17.214	14.631	14.032
Nusa Tenggara Barat	6.770	7.782	9.578	6.955	5.608
Nusa Tenggara Timur	9.933	10.043	14.233	11.649	9.777
Kalimantan Barat	11.988	15.114	18.726	15.533	12.870
Kalimantan Tengah	5.740	7.253	10.131	6.843	6.364
Kalimantan Selatan	14.769	17.715	22.716	18.291	17.284
Kalimantan Timur	12.355	14.012	21.618	14.986	14.241
Kalimantan Utara	1.966	1.989	2.999	2.092	1.721
Sulawesi Utara	15.255	18.159	22.114	17.126	16.495
Sulawesi Tengah	8.527	8.486	12.256	9.312	7.665
Sulawesi Selatan	18.568	23.679	24.550	18.732	18.259
Sulawesi Tenggara	5.678	5.909	7.906	5.721	4.759
Gorontalo	5.872	6.120	7.234	5.663	4.844
Sulawesi Barat	2.534	2.548	3.041	2.365	2.135
Maluku	5.410	5.687	6.218	5.179	4.639
Maluku Utara	3.517	3.782	4.572	3.352	2.749
Papua	1.427	1.637	2.097	1.411	1.321
Papua Barat	854	1.070	1.425	1.008	1.340
Papua Selatan	1.459	1.449	2.011	1.477	910
Papua Tengah	487	531	693	624	544
Papua Pegunungan	332	333	331	264	198
Papua Barat Daya	1.301	1.412	1.902	1.327	1.199
Tidak Diketahui/ <i>Unknown</i>	156.833	166.084	214.363	161.942	136.562
INDONESIA	956.725	1.068.736	1.566.100	1.123.969	1.005.373

Sumber/Source: Kementerian Dalam Negeri, Ditjen Dukcapil, Kompilasi Data Administrasi Kependudukan, 2019–2023/*Ministry of Home Affairs, Directorate General of Population and Civil Registration, Compilation of Population Administrative Data, 2019–2023*

Jumlah Kematian yang Teregistrasi Berdasarkan Periode Waktu yang Diwajibkan Menurut Wilayah Tempat Kejadian Kematian, Tahun Kematian, dan Jenis Kelamin Almarhum (jiwa), 2019–2023
Number of Registered Death within the Statutory Period by Region of Death Occurrence, Year of Death, and Sex of the Decedent (person), 2019–2023

Wilayah Tempat Kejadian Kematian Region of Death Occurrence	Tahun Kematian/Year of Death								
	2019			2020			2021		
	Jenis Kelamin Almarhum Sex of Decedent			Jenis Kelamin Almarhum Sex of Decedent			Jenis Kelamin Almarhum Sex of Decedent		
	Laki-laki Male	Perempuan Female	Jumlah Total	Laki-laki Male	Perempuan Female	Jumlah Total	Laki-laki Male	Perempuan Female	Jumlah Total
(1)	(2)	(3)	(4)	(5)	(6)	(7)	(8)	(9)	(10)
Aceh	1.893	1.045	2.938	2.629	1.678	4.307	3.804	2.427	6.231
Sumatera Utara	3.457	2.067	5.524	4.594	2.602	7.196	7.986	4.986	12.972
Sumatera Barat	1.338	1.016	2.354	1.405	943	2.348	2.307	1.659	3.966
Riau	1.855	855	2.710	2.351	1.114	3.465	3.736	2.072	5.808
Jambi	1.141	638	1.779	1.319	778	2.097	1.931	1.138	3.069
Sumatera Selatan	3.815	2.842	6.657	5.368	3.843	9.211	6.110	4.392	10.502
Bengkulu	731	407	1.138	1.309	871	2.180	2.352	1.729	4.081
Lampung	1.600	1.140	2.740	1.855	1.342	3.197	3.357	2.430	5.787
Bangka Belitung	1.568	1.125	2.693	1.583	1.199	2.782	1.872	1.480	3.352
Kepulauan Riau	858	410	1.268	1.110	525	1.635	1.805	972	2.777
DKI Jakarta	25.034	18.999	44.033	27.344	20.235	47.579	40.554	31.514	72.068
Jawa Barat	17.871	12.557	30.428	19.965	12.814	32.779	35.490	23.219	58.709
Jawa Tengah	37.459	30.988	68.447	40.781	33.396	74.177	66.403	56.238	122.641
DI Yogyakarta	13.024	12.088	25.112	11.887	10.863	22.750	18.360	16.084	34.444
Jawa Timur	26.271	20.438	46.709	31.093	23.850	54.943	60.746	48.855	109.601
Banten	3.319	1.929	5.248	4.760	2.628	7.388	9.965	6.309	16.274
Bali	2.997	2.382	5.379	2.936	2.238	5.174	4.164	3.268	7.432
Nusa Tenggara Barat	807	744	1.551	1.312	1.047	2.359	1.431	1.174	2.605
Nusa Tenggara Timur	1.758	1.160	2.918	1.829	1.209	3.038	3.056	1.976	5.032
Kalimantan Barat	2.030	1.187	3.217	2.392	1.435	3.827	3.899	2.514	6.413
Kalimantan Tengah	797	452	1.249	1.110	591	1.701	2.035	1.240	3.275
Kalimantan Selatan	3.357	2.668	6.025	3.190	2.285	5.475	5.051	3.650	8.701
Kalimantan Timur	3.307	2.007	5.314	3.773	2.188	5.961	5.850	3.618	9.468
Kalimantan Utara	405	253	658	491	251	742	809	517	1.326
Sulawesi Utara	6.529	5.187	11.716	7.913	6.337	14.250	9.378	7.643	17.021
Sulawesi Tengah	1.701	1.081	2.782	1.633	1.040	2.673	2.632	1.966	4.598
Sulawesi Selatan	2.415	1.669	4.084	2.774	1.802	4.576	4.092	2.914	7.006
Sulawesi Tenggara	878	500	1.378	1.072	593	1.665	1.831	1.016	2.847
Gorontalo	1.200	974	2.174	1.416	1.117	2.533	1.895	1.607	3.502
Sulawesi Barat	193	111	304	193	119	312	336	211	547
Maluku	1.635	1.264	2.899	1.485	1.108	2.593	1.857	1.334	3.191
Maluku Utara	875	603	1.478	987	674	1.661	1.178	863	2.041
Papua	372	227	599	411	230	641	520	296	816
Papua Barat	182	75	257	248	108	356	332	189	521
Papua Selatan	184	117	301	199	107	306	376	230	606
Papua Tengah	84	42	126	85	40	125	145	65	210
Papua Pegunungan	33	10	43	35	13	48	54	22	76
Papua Barat Daya	293	152	445	314	156	470	493	287	780
Tidak Diketahui/Unknown	25.315	17.845	43.160	29.812	20.059	49.871	42.220	29.304	71.524
INDONESIA	198.581	149.254	347.835	224.963	163.428	388.391	360.412	271.408	631.820

Lanjutan Lampiran/*Continued Appendix 16.1*

Wilayah Tempat Kejadian Kematian <i>Region of Death Occurrence</i>	Tahun Kematian/ <i>Year of Death</i>					
	2022			2023		
	Jenis Kelamin Almarhun <i>Sex of Decedent</i>			Jenis Kelamin Almarhun <i>Sex of Decedent</i>		
	Laki-laki <i>Male</i>	Perempuan <i>Female</i>	Jumlah <i>Total</i>	Laki-laki <i>Male</i>	Perempuan <i>Female</i>	Jumlah <i>Total</i>
(1)	(11)	(12)	(13)	(14)	(15)	(16)
Aceh	3.316	1.998	5.314	3.759	2.459	6.218
Sumatera Utara	8.527	5.331	13.858	11.170	7.876	19.046
Sumatera Barat	2.566	1.909	4.475	3.856	3.330	7.186
Riau	3.269	1.746	5.015	3.826	2.197	6.023
Jambi	1.538	883	2.421	1.990	1.207	3.197
Sumatera Selatan	5.324	3.734	9.058	7.559	5.950	13.509
Bengkulu	2.200	1.561	3.761	2.166	1.639	3.805
Lampung	4.304	3.049	7.353	4.896	3.744	8.640
Bangka Belitung	1.734	1.305	3.039	2.184	1.745	3.929
Kepulauan Riau	1.568	857	2.425	1.923	1.123	3.046
DKI Jakarta	29.148	22.823	51.971	30.099	24.449	54.548
Jawa Barat	31.735	21.282	53.017	43.335	33.229	76.564
Jawa Tengah	56.193	48.265	104.458	66.731	59.554	126.285
DI Yogyakarta	14.417	13.610	28.027	13.749	13.266	27.015
Jawa Timur	48.331	39.842	88.173	58.829	50.720	109.549
Banten	7.491	4.880	12.371	9.740	6.498	16.238
Bali	3.932	3.585	7.517	5.341	4.808	10.149
Nusa Tenggara Barat	1.465	1.168	2.633	1.890	1.478	3.368
Nusa Tenggara Timur	2.607	1.764	4.371	3.288	2.433	5.721
Kalimantan Barat	3.698	2.478	6.176	4.253	2.904	7.157
Kalimantan Tengah	1.743	970	2.713	2.353	1.425	3.778
Kalimantan Selatan	5.058	3.866	8.924	6.355	5.188	11.543
Kalimantan Timur	4.471	2.708	7.179	5.618	3.736	9.354
Kalimantan Utara	613	386	999	688	448	1.136
Sulawesi Utara	6.962	5.398	12.360	7.453	5.973	13.426
Sulawesi Tengah	2.539	1.739	4.278	2.881	2.117	4.998
Sulawesi Selatan	4.056	3.079	7.135	5.761	4.778	10.539
Sulawesi Tenggara	1.323	763	2.086	1.579	1.104	2.683
Gorontalo	1.514	1.362	2.876	1.819	1.467	3.286
Sulawesi Barat	345	222	567	620	494	1.114
Maluku	1.833	1.476	3.309	1.972	1.619	3.591
Maluku Utara	949	644	1.593	1.024	735	1.759
Papua	387	188	575	457	298	755
Papua Barat	300	156	456	567	400	967
Papua Selatan	279	205	484	288	166	454
Papua Tengah	138	68	206	189	87	276
Papua Pegunungan	57	23	80	50	20	70
Papua Barat Daya	416	257	673	456	265	721
Tidak Diketahui/ <i>Unknown</i>	38.978	27.168	66.146	47.390	34.501	81.891
INDONESIA	305.324	232.748	538.072	368.104	295.430	663.534

Sumber/*Source*: Kementerian Dalam Negeri, Ditjen Dukcapil, Kompilasi Data Administrasi Kependudukan, 2019–2023/*Ministry of Home Affairs, Directorate General of Population and Civil Registration, Compilation of Population Administrative Data, 2019–2023*

Jumlah Kematian yang Teregistrasi Berdasarkan Tahun 0 Menurut Wilayah Tempat Kejadian Kematian, Tahun Kematian, dan Jenis Kelamin Almarhum (jiwa), 2019–2023
Number of Registered Death within the Year 0 by Region of Death Occurrence, Year of Death, and Sex of the Decedent (person), 2019–2023

Wilayah Tempat Kejadian Kematian Region of Death Occurrence	Tahun Kematian/Year of Death								
	2019			2020			2021		
	Jenis Kelamin Almarhum Sex of Decedent			Jenis Kelamin Almarhum Sex of Decedent			Jenis Kelamin Almarhum Sex of Decedent		
	Laki-laki Male	Perempuan Female	Jumlah Total	Laki-laki Male	Perempuan Female	Jumlah Total	Laki-laki Male	Perempuan Female	Jumlah Total
(1)	(2)	(3)	(4)	(5)	(6)	(7)	(8)	(9)	(10)
Aceh	3.945	2.101	6.046	5.319	2.957	8.276	7.715	4.547	12.262
Sumatera Utara	5.514	3.244	8.758	7.745	4.106	11.851	13.614	7.985	21.599
Sumatera Barat	3.027	2.070	5.097	3.364	2.198	5.562	5.532	3.972	9.504
Riau	3.197	1.589	4.786	4.102	2.002	6.104	6.664	3.897	10.561
Jambi	1.804	1.060	2.864	2.118	1.281	3.399	3.271	2.071	5.342
Sumatera Selatan	5.389	3.819	9.208	7.674	5.229	12.903	9.711	6.831	16.542
Bengkulu	1.191	696	1.887	1.808	1.173	2.981	3.369	2.535	5.904
Lampung	2.763	1.876	4.639	3.337	2.408	5.745	7.099	5.504	12.603
Bangka Belitung	2.247	1.646	3.893	2.414	1.787	4.201	2.834	2.224	5.058
Kepulauan Riau	1.461	733	2.194	1.780	965	2.745	3.064	1.822	4.886
DKI Jakarta	30.999	23.334	54.333	37.841	28.138	65.979	53.981	42.193	96.174
Jawa Barat	27.562	19.196	46.758	30.749	19.170	49.919	59.654	39.383	99.037
Jawa Tengah	54.882	44.957	99.839	58.025	46.788	104.813	102.897	85.340	188.237
DI Yogyakarta	14.918	13.935	28.853	13.725	12.711	26.436	22.567	19.956	42.523
Jawa Timur	41.799	31.809	73.608	52.542	39.095	91.637	103.754	82.833	186.587
Banten	5.334	2.968	8.302	8.229	4.602	12.831	16.317	10.227	26.544
Bali	4.465	3.562	8.027	4.901	3.737	8.638	6.768	5.149	11.917
Nusa Tenggara Barat	1.409	1.175	2.584	2.036	1.624	3.660	2.710	2.126	4.836
Nusa Tenggara Timur	2.511	1.676	4.187	2.697	1.807	4.504	4.642	3.108	7.750
Kalimantan Barat	3.363	2.019	5.382	4.105	2.496	6.601	6.767	4.408	11.175
Kalimantan Tengah	1.448	848	2.296	2.451	1.422	3.873	3.788	2.401	6.189
Kalimantan Selatan	4.735	3.669	8.404	5.782	4.303	10.085	8.256	5.937	14.193
Kalimantan Timur	4.857	2.989	7.846	5.773	3.424	9.197	8.931	5.953	14.884
Kalimantan Utara	681	400	1.081	787	425	1.212	1.296	779	2.075
Sulawesi Utara	7.344	5.799	13.143	8.866	7.037	15.903	10.871	8.785	19.656
Sulawesi Tengah	2.421	1.557	3.978	2.480	1.592	4.072	4.267	3.122	7.389
Sulawesi Selatan	4.581	3.261	7.842	5.418	3.638	9.056	7.801	5.751	13.552
Sulawesi Tenggara	1.409	825	2.234	1.652	919	2.571	2.835	1.637	4.472
Gorontalo	1.846	1.517	3.363	2.186	1.736	3.922	2.818	2.394	5.212
Sulawesi Barat	483	268	751	485	270	755	772	538	1.310
Maluku	2.080	1.596	3.676	2.206	1.653	3.859	2.692	1.975	4.667
Maluku Utara	1.208	839	2.047	1.408	954	2.362	1.786	1.345	3.131
Papua	576	341	917	628	369	997	863	538	1.401
Papua Barat	314	151	465	386	198	584	599	352	951
Papua Selatan	308	206	514	392	228	620	709	498	1.207
Papua Tengah	154	70	224	153	73	226	284	142	426
Papua Pegunungan	110	36	146	102	41	143	126	56	182
Papua Barat Daya	454	245	699	509	282	791	799	514	1.313
Tidak Diketahui/Unknown	41.185	29.220	70.405	48.558	31.931	80.489	73.337	50.452	123.789
INDONESIA	293.974	217.302	511.276	344.733	244.769	589.502	575.760	429.280	1.005.040

Lanjutan Lampiran/*Continued Appendix 16.2*

Wilayah Tempat Kejadian Kematian <i>Region of Death Occurrence</i>	Tahun Kematian/ <i>Year of Death</i>					
	2022			2023		
	Jenis Kelamin Almarhun <i>Sex of Decedent</i>			Jenis Kelamin Almarhun <i>Sex of Decedent</i>		
	Laki-laki <i>Male</i>	Perempuan <i>Female</i>	Jumlah <i>Total</i>	Laki-laki <i>Male</i>	Perempuan <i>Female</i>	Jumlah <i>Total</i>
(1)	(11)	(12)	(13)	(14)	(15)	(16)
Aceh	6.917	3.889	10.806	7.178	4.233	11.411
Sumatera Utara	13.773	7.991	21.764	16.725	10.999	27.724
Sumatera Barat	5.418	3.995	9.413	6.678	5.332	12.010
Riau	5.470	3.016	8.486	6.068	3.559	9.627
Jambi	2.546	1.493	4.039	3.014	1.862	4.876
Sumatera Selatan	9.062	6.565	15.627	11.285	8.851	20.136
Bengkulu	3.086	2.122	5.208	3.041	2.199	5.240
Lampung	7.649	5.363	13.012	8.415	6.403	14.818
Bangka Belitung	2.651	1.918	4.569	2.991	2.407	5.398
Kepulauan Riau	2.563	1.517	4.080	2.852	1.708	4.560
DKI Jakarta	35.200	27.439	62.639	35.909	29.117	65.026
Jawa Barat	51.542	34.478	86.020	63.906	47.057	110.963
Jawa Tengah	81.725	68.603	150.328	90.437	79.329	169.766
DI Yogyakarta	16.734	15.974	32.708	15.383	15.061	30.444
Jawa Timur	78.940	63.318	142.258	85.682	71.724	157.406
Banten	10.988	6.961	17.949	13.143	8.751	21.894
Bali	6.134	5.581	11.715	7.073	6.392	13.465
Nusa Tenggara Barat	2.781	2.174	4.955	2.899	2.216	5.115
Nusa Tenggara Timur	3.978	2.833	6.811	5.176	3.879	9.055
Kalimantan Barat	6.443	4.252	10.695	7.014	4.754	11.768
Kalimantan Tengah	2.934	1.727	4.661	3.630	2.299	5.929
Kalimantan Selatan	7.838	5.945	13.783	8.988	7.184	16.172
Kalimantan Timur	6.592	4.112	10.704	7.982	5.456	13.438
Kalimantan Utara	996	614	1.610	1.001	610	1.611
Sulawesi Utara	8.487	6.638	15.125	8.818	7.045	15.863
Sulawesi Tengah	3.919	2.681	6.600	4.093	3.000	7.093
Sulawesi Selatan	7.243	5.657	12.900	8.700	7.135	15.835
Sulawesi Tenggara	2.140	1.242	3.382	2.565	1.827	4.392
Gorontalo	2.296	1.985	4.281	2.505	2.015	4.520
Sulawesi Barat	758	491	1.249	1.068	838	1.906
Maluku	2.419	1.873	4.292	2.460	1.967	4.427
Maluku Utara	1.444	1.010	2.454	1.513	1.071	2.584
Papua	685	337	1.022	726	484	1.210
Papua Barat	468	262	730	756	495	1.251
Papua Selatan	524	380	904	482	296	778
Papua Tengah	265	145	410	327	154	481
Papua Pegunungan	127	53	180	138	41	179
Papua Barat Daya	612	383	995	724	399	1.123
Tidak Diketahui/ <i>Unknown</i>	65.633	44.651	110.284	73.430	52.918	126.348
INDONESIA	468.980	349.668	818.648	524.775	411.067	935.842

Sumber/*Source*: Kementerian Dalam Negeri, Ditjen Dukcapil, Kompilasi Data Administrasi Kependudukan, 2019–2023/*Ministry of Home Affairs, Directorate General of Population and Civil Registration, Compilation of Population Administrative Data, 2019–2023*

Jumlah Kematian yang Teregistrasi sampai dengan *Cut-Off Date* Menurut Wilayah Tempat Kejadian Kematian, Tahun Kematian, dan Jenis Kelamin Almarhum (jiwa), 2019–2023
Number of Registered Death Up Until Cut-Off Date by Region of Death Occurrence, Year of Death, and Sex of the Decedent (person), 2019–2023

Wilayah Tempat Kejadian Kematian <i>Region of Death Occurrence</i>	Tahun Kematian/ <i>Year of Death</i>								
	2019			2020			2021		
	Jenis Kelamin Almarhum <i>Sex of Decedent</i>			Jenis Kelamin Almarhum <i>Sex of Decedent</i>			Jenis Kelamin Almarhum <i>Sex of Decedent</i>		
	Laki-laki <i>Male</i>	Perempuan <i>Female</i>	Jumlah <i>Total</i>	Laki-laki <i>Male</i>	Perempuan <i>Female</i>	Jumlah <i>Total</i>	Laki-laki <i>Male</i>	Perempuan <i>Female</i>	Jumlah <i>Total</i>
(1)	(2)	(3)	(4)	(5)	(6)	(7)	(8)	(9)	(10)
Aceh	9.252	5.384	14.636	10.562	6.348	16.910	13.042	7.789	20.831
Sumatera Utara	14.572	8.748	23.320	17.663	9.995	27.658	24.780	14.912	39.692
Sumatera Barat	7.361	5.343	12.704	8.119	5.557	13.676	9.894	7.284	17.178
Riau	7.005	4.156	11.161	7.942	4.678	12.620	10.633	6.926	17.559
Jambi	3.401	2.151	5.552	3.737	2.335	6.072	5.239	3.446	8.685
Sumatera Selatan	9.969	6.966	16.935	12.527	8.581	21.108	15.433	11.147	26.580
Bengkulu	2.961	1.860	4.821	3.372	2.327	5.699	5.085	3.821	8.906
Lampung	6.667	4.894	11.561	7.435	5.434	12.869	12.383	9.674	22.057
Bangka Belitung	3.196	2.450	5.646	3.194	2.376	5.570	3.801	3.033	6.834
Kepulauan Riau	2.396	1.461	3.857	2.793	1.711	4.504	4.155	2.744	6.899
DKI Jakarta	37.908	29.073	66.981	46.312	35.187	81.499	61.505	49.009	110.514
Jawa Barat	56.374	40.028	96.402	64.884	44.333	109.217	106.550	78.079	184.629
Jawa Tengah	89.627	73.777	163.404	96.163	78.471	174.634	148.222	124.328	272.550
DI Yogyakarta	16.767	16.060	32.827	15.512	14.744	30.256	24.865	22.675	47.540
Jawa Timur	90.593	73.638	164.231	105.564	83.923	189.487	169.392	141.153	310.545
Banten	11.222	7.047	18.269	14.247	8.687	22.934	22.438	14.735	37.173
Bali	6.982	5.861	12.843	7.293	5.936	13.229	9.573	7.641	17.214
Nusa Tenggara Barat	3.853	2.917	6.770	4.423	3.359	7.782	5.364	4.214	9.578
Nusa Tenggara Timur	5.782	4.151	9.933	5.881	4.162	10.043	8.262	5.971	14.233
Kalimantan Barat	7.193	4.795	11.988	9.008	6.106	15.114	10.990	7.736	18.726
Kalimantan Tengah	3.558	2.182	5.740	4.466	2.787	7.253	6.063	4.068	10.131
Kalimantan Selatan	8.405	6.364	14.769	10.145	7.570	17.715	13.069	9.647	22.716
Kalimantan Timur	7.458	4.897	12.355	8.542	5.470	14.012	12.527	9.091	21.618
Kalimantan Utara	1.219	747	1.966	1.228	761	1.989	1.805	1.194	2.999
Sulawesi Utara	8.534	6.721	15.255	10.142	8.017	18.159	12.232	9.882	22.114
Sulawesi Tengah	5.057	3.470	8.527	5.019	3.467	8.486	7.072	5.184	12.256
Sulawesi Selatan	10.517	8.051	18.568	13.375	10.304	23.679	13.790	10.760	24.550
Sulawesi Tenggara	3.403	2.275	5.678	3.634	2.275	5.909	4.826	3.080	7.906
Gorontalo	3.208	2.664	5.872	3.320	2.800	6.120	3.882	3.352	7.234
Sulawesi Barat	1.484	1.050	2.534	1.504	1.044	2.548	1.779	1.262	3.041
Maluku	3.081	2.329	5.410	3.255	2.432	5.687	3.553	2.665	6.218
Maluku Utara	2.049	1.468	3.517	2.235	1.547	3.782	2.625	1.947	4.572
Papua	881	546	1.427	1.000	637	1.637	1.280	817	2.097
Papua Barat	526	328	854	667	403	1.070	863	562	1.425
Papua Selatan	830	629	1.459	860	589	1.449	1.161	850	2.011
Papua Tengah	315	172	487	349	182	531	457	236	693
Papua Pegunungan	217	115	332	231	102	333	222	109	331
Papua Barat Daya	799	502	1.301	892	520	1.412	1.130	772	1.902
Tidak Diketahui/ <i>Unknown</i>	91.523	65.310	156.833	97.821	68.263	166.084	124.906	89.457	214.363
INDONESIA	546.145	410.580	956.725	615.316	453.420	1.068.736	884.848	681.252	1.566.100

Lanjutan Lampiran/*Continued Appendix 16.3*

Wilayah Tempat Kejadian Kematian <i>Region of Death Occurrence</i>	Tahun Kematian/ <i>Year of Death</i>					
	2022			2023		
	Jenis Kelamin Almarhun <i>Sex of Decedent</i>			Jenis Kelamin Almarhun <i>Sex of Decedent</i>		
	Laki-laki <i>Male</i>	Perempuan <i>Female</i>	Jumlah <i>Total</i>	Laki-laki <i>Male</i>	Perempuan <i>Female</i>	Jumlah <i>Total</i>
(1)	(11)	(12)	(13)	(14)	(15)	(16)
Aceh	10.266	5.885	16.151	8.187	4.717	12.904
Sumatera Utara	20.487	11.696	32.183	18.333	11.874	30.207
Sumatera Barat	8.316	5.879	14.195	7.372	5.792	13.164
Riau	8.026	4.571	12.597	6.753	3.937	10.690
Jambi	3.673	2.197	5.870	3.323	2.046	5.369
Sumatera Selatan	12.403	8.868	21.271	12.163	9.465	21.628
Bengkulu	4.056	2.734	6.790	3.273	2.327	5.600
Lampung	11.238	8.217	19.455	9.193	6.922	16.115
Bangka Belitung	3.367	2.497	5.864	3.216	2.586	5.802
Kepulauan Riau	3.273	2.071	5.344	3.073	1.848	4.921
DKI Jakarta	39.163	30.873	70.036	37.327	30.315	67.642
Jawa Barat	80.076	56.689	136.765	70.212	51.454	121.666
Jawa Tengah	105.144	88.058	193.202	95.802	83.644	179.446
DI Yogyakarta	17.930	17.339	35.269	15.706	15.443	31.149
Jawa Timur	110.201	88.579	198.780	92.870	77.310	170.180
Banten	14.506	9.208	23.714	14.050	9.324	23.374
Bali	7.595	7.036	14.631	7.384	6.648	14.032
Nusa Tenggara Barat	3.931	3.024	6.955	3.195	2.413	5.608
Nusa Tenggara Timur	6.703	4.946	11.649	5.569	4.208	9.777
Kalimantan Barat	9.225	6.308	15.533	7.646	5.224	12.870
Kalimantan Tengah	4.248	2.595	6.843	3.877	2.487	6.364
Kalimantan Selatan	10.455	7.836	18.291	9.605	7.679	17.284
Kalimantan Timur	8.967	6.019	14.986	8.445	5.796	14.241
Kalimantan Utara	1.280	812	2.092	1.076	645	1.721
Sulawesi Utara	9.606	7.520	17.126	9.172	7.323	16.495
Sulawesi Tengah	5.500	3.812	9.312	4.443	3.222	7.665
Sulawesi Selatan	10.506	8.226	18.732	9.990	8.269	18.259
Sulawesi Tenggara	3.494	2.227	5.721	2.810	1.949	4.759
Gorontalo	3.078	2.585	5.663	2.694	2.150	4.844
Sulawesi Barat	1.405	960	2.365	1.204	931	2.135
Maluku	2.925	2.254	5.179	2.590	2.049	4.639
Maluku Utara	1.985	1.367	3.352	1.620	1.129	2.749
Papua	911	500	1.411	795	526	1.321
Papua Barat	627	381	1.008	802	538	1.340
Papua Selatan	849	628	1.477	562	348	910
Papua Tengah	400	224	624	372	172	544
Papua Pegunungan	181	83	264	151	47	198
Papua Barat Daya	806	521	1.327	773	426	1.199
Tidak Diketahui/ <i>Unknown</i>	95.636	66.306	161.942	79.580	56.982	136.562
INDONESIA	642.438	481.531	1.123.969	565.208	440.165	1.005.373

Sumber/*Source*: Kementerian Dalam Negeri, Ditjen Dukcapil, Kompilasi Data Administrasi Kependudukan, 2019–2023/*Ministry of Home Affairs, Directorate General of Population and Civil Registration, Compilation of Population Administrative Data, 2019–2023*

Jumlah Kematian yang Teregistrasi Berdasarkan Periode Waktu yang Diwajibkan Menurut Wilayah Tempat Kejadian Kematian, Tahun Kematian, dan Kegiatan Almarhum (jiwa), 2019–2023
Number of Registered Death within the Statutory Period by Region of Death Occurrence, Year of Death, and Activity of the Decedent (person), 2019–2023

Wilayah Tempat Kejadian Kematian <i>Region of Death Occurrence</i>	Tahun Kematian/Year of Death											
	2019						2020					
	Kegiatan Almarhum <i>Activity of the Decedent</i>						Kegiatan Almarhum <i>Activity of the Decedent</i>					
	Belum/ Tidak Bekerja <i>Not Working</i>	Mengurus Rumah Tangga <i>House Keeping</i>	Pelajar/ Mahasiswa <i>Student</i>	Pensiunan <i>Retired Persons</i>	Bekerja <i>Working</i>	Jumlah <i>Total</i>	Belum/ Tidak Bekerja <i>Not Working</i>	Mengurus Rumah Tangga <i>House Keeping</i>	Pelajar/ Mahasiswa <i>Student</i>	Pensiunan <i>Retired Persons</i>	Bekerja <i>Working</i>	Jumlah <i>Total</i>
(1)	(2)	(3)	(4)	(5)	(6)	(7)	(8)	(9)	(10)	(11)	(12)	(13)
Aceh	74	539	49	326	1.950	2.938	105	887	67	476	2.772	4.307
Sumatera Utara	221	1.090	91	321	3.801	5.524	240	1.355	119	423	5.059	7.196
Sumatera Barat	142	625	45	235	1.307	2.354	125	543	43	225	1.412	2.348
Riau	92	576	37	264	1.741	2.710	100	685	58	337	2.285	3.465
Jambi	68	388	25	213	1.085	1.779	78	477	31	208	1.303	2.097
Sumatera Selatan	518	1.172	110	478	4.379	6.657	710	1.574	149	507	6.271	9.211
Bengkulu	61	193	19	98	767	1.138	114	440	48	190	1.388	2.180
Lampung	151	528	44	103	1.914	2.740	189	598	42	118	2.250	3.197
Bangka Belitung	227	801	44	179	1.442	2.693	214	875	48	140	1.505	2.782
Kepulauan Riau	28	247	22	50	921	1.268	28	353	36	72	1.146	1.635
DKI Jakarta	1.279	14.352	1.018	4.105	23.279	44.033	1.206	15.373	1.147	4.180	25.673	47.579
Jawa Barat	1.246	8.192	431	4.722	15.837	30.428	956	8.424	467	4.839	18.093	32.779
Jawa Tengah	3.630	9.845	830	6.005	48.137	68.447	3.219	10.541	843	5.762	53.812	74.177
DI Yogyakarta	2.051	3.094	217	2.598	17.152	25.112	1.619	2.725	214	2.468	15.724	22.750
Jawa Timur	3.165	9.239	663	4.285	29.357	46.709	3.122	10.158	683	4.850	36.130	54.943
Banten	170	1.343	123	514	3.098	5.248	173	1.873	140	641	4.561	7.388
Bali	578	731	84	353	3.633	5.379	532	616	71	352	3.603	5.174
Nusa Tenggara Barat	234	312	23	98	884	1.551	313	428	35	146	1.437	2.359
Nusa Tenggara Timur	167	636	77	519	1.519	2.918	177	637	79	511	1.634	3.038
Kalimantan Barat	114	782	40	329	1.952	3.217	130	938	57	405	2.297	3.827
Kalimantan Tengah	47	202	25	148	827	1.249	52	269	29	150	1.201	1.701
Kalimantan Selatan	348	1.181	86	340	4.070	6.025	256	1.078	75	332	3.734	5.475
Kalimantan Timur	291	1.427	83	445	3.068	5.314	238	1.460	90	468	3.705	5.961
Kalimantan Utara	37	173	8	44	396	658	39	179	14	61	449	742
Sulawesi Utara	1.439	3.024	236	1.018	5.999	11.716	1.419	3.789	303	1.226	7.513	14.250
Sulawesi Tengah	130	552	53	326	1.721	2.782	112	535	45	329	1.652	2.673
Sulawesi Selatan	303	994	80	431	2.276	4.084	277	1.062	82	481	2.674	4.576
Sulawesi Tenggara	101	199	16	212	850	1.378	87	267	15	271	1.025	1.665
Gorontalo	124	565	50	263	1.172	2.174	123	642	42	297	1.429	2.533
Sulawesi Barat	15	67	12	21	189	304	12	63	6	31	200	312
Maluku	336	577	74	421	1.491	2.899	304	497	76	433	1.283	2.593
Maluku Utara	151	293	32	126	876	1.478	104	322	34	159	1.042	1.661
Papua	18	115	11	110	345	599	19	94	10	110	408	641
Papua Barat	14	32	6	52	153	257	12	55	5	65	219	356
Papua Selatan	24	58	11	29	179	301	23	51	5	34	193	306
Papua Tengah	8	24	6	2	86	126	3	18	5	14	85	125
Papua Pegunungan	3	6	-	3	31	43	3	4	-	4	37	48
Papua Barat Daya	54	53	3	57	278	445	41	66	11	54	298	470
Tidak Diketahui <i>Unknown</i>	2.896	8.346	797	2.991	28.130	43.160	2.791	9.708	861	3.623	32.888	49.871
INDONESIA	20.555	72.573	5.581	32.834	216.292	347.835	19.265	79.659	6.085	34.992	248.390	388.391

Lanjutan Lampiran/*Continued Appendix 17.1*

Wilayah Tempat Kejadian Kematian <i>Region of Death Occurrence</i>	Tahun Kematian/ <i>Year of Death</i>											
	2021						2022					
	Kegiatan Almarhum <i>Activity of the Decedent</i>						Kegiatan Almarhum <i>Activity of the Decedent</i>					
	Belum/ Tidak Bekerja <i>Not Working</i>	Mengurus Rumah Tangga <i>House Keeping</i>	Pelajar/ Mahasiswa <i>Student</i>	Pensiunan <i>Retired Persons</i>	Bekerja <i>Working</i>	Jumlah <i>Total</i>	Belum/ Tidak Bekerja <i>Not Working</i>	Mengurus Rumah Tangga <i>House Keeping</i>	Pelajar/ Mahasiswa <i>Student</i>	Pensiunan <i>Retired Persons</i>	Bekerja <i>Working</i>	Jumlah <i>Total</i>
(1)	(14)	(15)	(16)	(17)	(18)	(19)	(20)	(21)	(22)	(23)	(24)	(25)
Aceh	125	1.197	67	758	4.084	6.231	84	1.005	72	559	3.594	5.314
Sumatera Utara	373	2.729	180	770	8.920	12.972	392	2.708	264	811	9.683	13.858
Sumatera Barat	208	987	58	493	2.220	3.966	219	1.274	83	442	2.457	4.475
Riau	138	1.388	88	598	3.596	5.808	149	1.139	79	494	3.154	5.015
Jambi	84	737	33	368	1.847	3.069	52	570	39	269	1.491	2.421
Sumatera Selatan	601	2.070	137	694	7.000	10.502	532	1.783	136	583	6.024	9.058
Bengkulu	215	858	54	386	2.568	4.081	178	750	74	400	2.359	3.761
Lampung	248	1.223	60	352	3.904	5.787	438	1.851	109	436	4.519	7.353
Bangka Belitung	184	1.126	37	199	1.806	3.352	192	958	47	154	1.688	3.039
Kepulauan Riau	79	653	42	140	1.863	2.777	84	584	59	118	1.580	2.425
DKI Jakarta	1.678	23.893	1.552	6.336	38.609	72.068	1.408	17.130	1.429	4.210	27.794	51.971
Jawa Barat	1.406	15.546	793	8.752	32.212	58.709	1.464	14.638	1.004	7.557	28.354	53.017
Jawa Tengah	4.756	17.780	1.182	9.705	89.218	122.641	4.287	15.210	1.312	7.504	76.145	104.458
DI Yogyakarta	2.328	4.480	297	3.840	23.499	34.444	1.978	3.534	316	2.888	19.311	28.027
Jawa Timur	5.110	21.517	1.230	9.946	71.798	109.601	4.553	15.745	1.341	6.991	59.543	88.173
Banten	397	4.621	264	1.523	9.469	16.274	319	3.599	269	1.070	7.114	12.371
Bali	703	976	89	525	5.139	7.432	767	931	121	398	5.300	7.517
Nusa Tenggara Barat	252	473	33	188	1.659	2.605	253	479	54	163	1.684	2.633
Nusa Tenggara Timur	204	984	113	949	2.782	5.032	200	873	94	648	2.556	4.371
Kalimantan Barat	195	1.654	81	611	3.872	6.413	194	1.585	104	588	3.705	6.176
Kalimantan Tengah	101	596	47	274	2.257	3.275	96	462	37	271	1.847	2.713
Kalimantan Selatan	312	1.810	100	663	5.816	8.701	392	1.837	150	637	5.908	8.924
Kalimantan Timur	190	1.830	92	535	6.821	9.468	312	1.792	131	500	4.444	7.179
Kalimantan Utara	72	359	16	114	765	1.326	56	277	12	65	589	999
Sulawesi Utara	1.577	4.789	274	1.552	8.829	17.021	1.132	3.335	245	1.082	6.566	12.360
Sulawesi Tengah	187	1.152	64	615	2.580	4.598	182	979	70	492	2.555	4.278
Sulawesi Selatan	401	1.831	129	730	3.915	7.006	451	1.880	147	743	3.914	7.135
Sulawesi Tenggara	125	472	32	482	1.736	2.847	78	388	30	391	1.199	2.086
Gorontalo	206	981	49	360	1.906	3.502	145	844	43	304	1.540	2.876
Sulawesi Barat	24	130	15	44	334	547	21	138	14	33	361	567
Maluku	354	566	83	550	1.638	3.191	400	692	81	475	1.661	3.309
Maluku Utara	168	399	38	224	1.212	2.041	112	325	31	173	952	1.593
Papua	26	137	13	160	480	816	18	80	13	93	371	575
Papua Barat	29	111	9	72	300	521	25	75	13	68	275	456
Papua Selatan	39	115	12	78	362	606	43	95	21	40	285	484
Papua Tengah	9	36	10	26	129	210	10	39	8	13	136	206
Papua Pegunungan	4	10	1	7	54	76	3	11	1	5	60	80
Papua Barat Daya	76	130	12	100	462	780	73	127	14	75	384	673
Tidak Diketahui <i>Unknown</i>	3.419	14.625	1.107	6.039	46.334	71.524	3.287	13.802	1.227	4.967	42.863	66.146
INDONESIA	26.603	134.971	8.493	59.758	401.995	631.820	24.579	113.524	9.294	46.710	343.965	538.072

Lanjutan Lampiran/*Continued Appendix 17.1*

Wilayah Tempat Kejadian Kematian <i>Region of Death Occurrence</i>	Tahun Kematian/ <i>Year of Death</i>					
	2023					
	Kegiatan Almarhum <i>Activity of the Decedent</i>					
	Belum/Tidak Bekerja <i>Not Working</i>	Mengurus Rumah Tangga <i>House Keeping</i>	Pelajar/Mahasiswa <i>Student</i>	Pensiunan <i>Retired Persons</i>	Bekerja <i>Working</i>	Jumlah Total
(1)	(26)	(27)	(28)	(29)	(30)	(31)
Aceh	117	1.255	81	891	3.874	6.218
Sumatera Utara	466	3.833	317	1.710	12.720	19.046
Sumatera Barat	295	1.961	110	1.232	3.588	7.186
Riau	179	1.450	97	630	3.667	6.023
Jambi	92	762	51	446	1.846	3.197
Sumatera Selatan	819	2.912	197	1.172	8.409	13.509
Bengkulu	185	812	79	417	2.312	3.805
Lampung	397	2.135	114	622	5.372	8.640
Bangka Belitung	199	1.303	62	213	2.152	3.929
Kepulauan Riau	96	758	77	137	1.978	3.046
DKI Jakarta	1.430	18.083	1.508	4.223	29.304	54.548
Jawa Barat	2.200	23.196	1.200	10.904	39.064	76.564
Jawa Tengah	4.895	19.165	1.609	9.893	90.723	126.285
DI Yogyakarta	1.837	3.586	312	2.808	18.472	27.015
Jawa Timur	5.361	20.100	1.478	9.331	73.279	109.549
Banten	400	4.848	344	1.578	9.068	16.238
Bali	936	1.342	163	493	7.215	10.149
Nusa Tenggara Barat	273	632	49	326	2.088	3.368
Nusa Tenggara Timur	247	1.225	130	796	3.323	5.721
Kalimantan Barat	219	1.800	115	666	4.357	7.157
Kalimantan Tengah	104	721	79	435	2.439	3.778
Kalimantan Selatan	494	2.518	187	895	7.449	11.543
Kalimantan Timur	466	2.685	195	562	5.446	9.354
Kalimantan Utara	50	325	19	62	680	1.136
Sulawesi Utara	1.214	3.783	306	1.092	7.031	13.426
Sulawesi Tengah	190	1.129	94	539	3.046	4.998
Sulawesi Selatan	603	2.777	199	1.722	5.238	10.539
Sulawesi Tenggara	136	561	40	418	1.528	2.683
Gorontalo	164	956	66	274	1.826	3.286
Sulawesi Barat	30	297	11	162	614	1.114
Maluku	421	808	92	549	1.721	3.591
Maluku Utara	114	368	36	159	1.082	1.759
Papua	32	152	28	134	409	755
Papua Barat	97	212	55	78	525	967
Papua Selatan	41	86	13	49	265	454
Papua Tengah	17	52	10	35	162	276
Papua Pegunungan	3	10	3	8	46	70
Papua Barat Daya	77	127	22	82	413	721
Tidak Diketahui <i>Unknown</i>	3.722	17.701	1.417	7.358	51.693	81.891
INDONESIA	28.618	146.426	10.965	63.101	414.424	663.534

Sumber/*Source*: Kementerian Dalam Negeri, Ditjen Dukcapil, Kompilasi Data Administrasi Kependudukan, 2019–2023/*Ministry of Home Affairs, Directorate General of Population and Civil Registration, Compilation of Population Administrative Data, 2019–2023*

Lampiran
Appendix

17.2

Jumlah Kematian yang Teregistrasi Berdasarkan Tahun 0 Menurut Wilayah Tempat Kejadian Kematian, Tahun Kematian, dan Kegiatan Almarhum (jiwa), 2019–2023

Number of Registered Death within the Year 0 by Region of Death Occurrence, Year of Death, and Activity of the Decedent (person), 2019–2023

Wilayah Tempat Kejadian Kematian <i>Region of Death Occurrence</i>	Tahun Kematian/Year of Death											
	2019						2020					
	Kegiatan Almarhum <i>Activity of the Decedent</i>						Kegiatan Almarhum <i>Activity of the Decedent</i>					
	Belum/Tidak Bekerja Not Working	Mengurus Rumah Tangga House Keeping	Pelajar/Mahasiswa Student	Pensiunan Retired Persons	Bekerja Working	Jumlah Total	Belum/Tidak Bekerja Not Working	Mengurus Rumah Tangga House Keeping	Pelajar/Mahasiswa Student	Pensiunan Retired Persons	Bekerja Working	Jumlah Total
(1)	(2)	(3)	(4)	(5)	(6)	(7)	(8)	(9)	(10)	(11)	(12)	(13)
Aceh	155	1.152	114	474	4.151	6.046	198	1.599	139	671	5.669	8.276
Sumatera Utara	374	1.647	174	439	6.124	8.758	393	1.965	244	573	8.676	11.851
Sumatera Barat	341	1.304	102	432	2.918	5.097	341	1.372	117	451	3.281	5.562
Riau	171	1.112	88	371	3.044	4.786	194	1.319	108	480	4.003	6.104
Jambi	118	666	42	258	1.780	2.864	152	811	58	252	2.126	3.399
Sumatera Selatan	710	1.640	160	566	6.132	9.208	960	2.230	209	629	8.875	12.903
Bengkulu	99	297	36	118	1.337	1.887	150	550	60	207	2.014	2.981
Lampung	285	871	70	146	3.267	4.639	366	1.082	90	167	4.040	5.745
Bangka Belitung	325	1.173	70	223	2.102	3.893	314	1.314	77	168	2.328	4.201
Kepulauan Riau	64	465	42	71	1.552	2.194	83	662	66	83	1.851	2.745
DKI Jakarta	1.557	17.563	1.234	4.816	29.163	54.333	1.724	21.390	1.581	5.409	35.875	65.979
Jawa Barat	2.154	12.646	731	5.759	25.468	46.758	1.610	12.911	822	6.063	28.513	49.919
Jawa Tengah	5.428	13.776	1.245	7.170	72.220	99.839	4.744	14.611	1.231	6.911	77.316	104.813
DI Yogyakarta	2.353	3.457	257	2.773	20.013	28.853	1.903	3.111	250	2.658	18.514	26.436
Jawa Timur	4.911	14.006	1.059	5.509	48.123	73.608	5.024	16.539	1.157	6.640	62.277	91.637
Banten	259	2.063	184	744	5.052	8.302	299	3.317	242	1.061	7.912	12.831
Bali	912	1.069	141	481	5.424	8.027	869	975	131	500	6.163	8.638
Nusa Tenggara Barat	369	457	47	133	1.578	2.584	467	629	57	198	2.309	3.660
Nusa Tenggara Timur	246	918	110	613	2.300	4.187	245	915	137	626	2.581	4.504
Kalimantan Barat	240	1.326	85	415	3.316	5.382	263	1.604	116	532	4.086	6.601
Kalimantan Tengah	101	422	49	176	1.548	2.296	169	593	91	217	2.803	3.873
Kalimantan Selatan	478	1.636	125	436	5.729	8.404	528	2.261	154	460	6.682	10.085
Kalimantan Timur	471	2.161	142	519	4.553	7.846	401	2.358	144	589	5.705	9.197
Kalimantan Utara	64	273	16	54	674	1.081	62	305	17	72	756	1.212
Sulawesi Utara	1.615	3.446	275	1.044	6.763	13.143	1.580	4.266	353	1.258	8.446	15.903
Sulawesi Tengah	191	819	82	366	2.520	3.978	179	863	78	374	2.578	4.072
Sulawesi Selatan	616	2.048	168	657	4.353	7.842	665	2.268	184	698	5.241	9.056
Sulawesi Tenggara	189	373	29	235	1.408	2.234	157	425	33	314	1.642	2.571
Gorontalo	238	955	71	267	1.832	3.363	239	1.092	79	311	2.201	3.922
Sulawesi Barat	43	168	27	32	481	751	38	157	20	44	496	755
Maluku	392	754	98	496	1.936	3.676	431	761	125	570	1.972	3.859
Maluku Utara	202	428	55	138	1.224	2.047	139	492	57	188	1.486	2.362
Papua	39	173	21	149	535	917	42	158	20	163	614	997
Papua Barat	28	79	12	71	275	465	23	108	16	81	356	584
Papua Selatan	38	103	19	42	312	514	64	98	19	49	390	620
Papua Tengah	16	41	15	5	147	224	6	36	7	17	160	226
Papua Pegunungan	11	18	2	9	106	146	8	14	3	8	110	143
Papua Barat Daya	94	92	7	76	430	699	82	127	19	74	489	791
Tidak Diketahui <i>Unknown</i>	4.687	14.304	1.370	4.020	46.024	70.405	4.322	16.105	1.530	4.752	53.780	80.489
INDONESIA	30.584	105.901	8.574	40.303	325.914	511.276	29.434	121.393	9.841	44.518	384.316	589.502

Lanjutan Lampiran/*Continued Appendix 17.2*

Wilayah Tempat Kejadian Kematian <i>Region of Death Occurrence</i>	Tahun Kematian/ <i>Year of Death</i>											
	2021						2022					
	Kegiatan Almarhum <i>Activity of the Decedent</i>						Kegiatan Almarhum <i>Activity of the Decedent</i>					
	Belum/ Tidak Bekerja <i>Not Working</i>	Mengurus Rumah Tangga <i>House Keeping</i>	Pelajar/ Mahasiswa <i>Student</i>	Pensiunan <i>Retired Persons</i>	Bekerja <i>Working</i>	Jumlah <i>Total</i>	Belum/ Tidak Bekerja <i>Not Working</i>	Mengurus Rumah Tangga <i>House Keeping</i>	Pelajar/ Mahasiswa <i>Student</i>	Pensiunan <i>Retired Persons</i>	Bekerja <i>Working</i>	Jumlah <i>Total</i>
(1)	(14)	(15)	(16)	(17)	(18)	(19)	(20)	(21)	(22)	(23)	(24)	(25)
Aceh	250	2.484	183	1.058	8.287	12.262	214	2.104	199	790	7.499	10.806
Sumatera Utara	676	4.224	347	1.102	15.250	21.599	647	4.044	458	1.122	15.493	21.764
Sumatera Barat	575	2.528	159	858	5.384	9.504	528	2.681	192	759	5.253	9.413
Riau	277	2.709	154	895	6.526	10.561	283	2.070	148	646	5.339	8.486
Jambi	169	1.379	62	472	3.260	5.342	121	968	80	341	2.529	4.039
Sumatera Selatan	929	3.406	212	987	11.008	16.542	1.029	3.299	258	839	10.202	15.627
Bengkulu	292	1.151	82	416	3.963	5.904	252	951	104	426	3.475	5.208
Lampung	628	2.761	127	546	8.541	12.603	781	2.948	178	544	8.561	13.012
Bangka Belitung	293	1.697	74	248	2.746	5.058	263	1.422	100	184	2.600	4.569
Kepulauan Riau	158	1.301	71	190	3.166	4.886	150	1.082	97	136	2.615	4.080
DKI Jakarta	2.254	32.199	2.071	7.742	51.908	96.174	1.690	20.543	1.783	4.766	33.857	62.639
Jawa Barat	2.772	27.105	1.444	11.536	56.180	99.037	2.723	24.343	1.786	9.099	48.069	86.020
Jawa Tengah	7.646	27.302	1.859	12.592	138.838	188.237	6.528	21.513	1.963	9.041	111.283	150.328
DI Yogyakarta	2.856	5.514	370	4.271	29.512	42.523	2.333	3.983	354	3.057	22.981	32.708
Jawa Timur	8.734	35.836	2.167	13.328	126.522	186.587	7.563	24.566	2.182	8.701	99.246	142.258
Banten	635	7.546	455	2.146	15.762	26.544	491	5.160	387	1.376	10.535	17.949
Bali	1.176	1.530	138	761	8.312	11.917	1.225	1.443	184	584	8.279	11.715
Nusa Tenggara Barat	470	862	64	264	3.176	4.836	501	852	94	220	3.288	4.955
Nusa Tenggara Timur	322	1.555	208	1.116	4.549	7.750	311	1.396	174	755	4.175	6.811
Kalimantan Barat	404	2.850	151	815	6.955	11.175	403	2.665	196	720	6.711	10.695
Kalimantan Tengah	218	1.182	110	369	4.310	6.189	189	877	87	332	3.176	4.661
Kalimantan Selatan	515	2.952	160	951	9.615	14.193	630	2.918	220	818	9.197	13.783
Kalimantan Timur	356	3.198	143	672	10.515	14.884	495	2.798	208	578	6.625	10.704
Kalimantan Utara	108	561	24	124	1.258	2.075	98	442	28	73	969	1.610
Sulawesi Utara	1.845	5.592	312	1.597	10.310	19.656	1.409	4.193	318	1.123	8.082	15.125
Sulawesi Tengah	371	1.895	124	694	4.305	7.389	311	1.557	151	546	4.035	6.600
Sulawesi Selatan	929	3.710	265	1.036	7.612	13.552	891	3.677	285	988	7.059	12.900
Sulawesi Tenggara	252	798	72	548	2.802	4.472	171	653	57	429	2.072	3.382
Gorontalo	372	1.577	86	367	2.810	5.212	268	1.304	71	309	2.329	4.281
Sulawesi Barat	63	335	38	88	786	1.310	63	302	38	65	781	1.249
Maluku	499	910	132	687	2.439	4.667	505	882	116	557	2.232	4.292
Maluku Utara	245	673	54	265	1.894	3.131	197	544	57	194	1.462	2.454
Papua	59	280	25	230	807	1.401	42	146	35	138	661	1.022
Papua Barat	57	195	22	107	570	951	49	135	24	82	440	730
Papua Selatan	105	249	45	85	723	1.207	92	171	42	58	541	904
Papua Tengah	25	72	20	44	265	426	24	73	19	23	271	410
Papua Pegunungan	11	23	3	12	133	182	4	21	5	10	140	180
Papua Barat Daya	164	240	31	125	753	1.313	129	201	22	85	558	995
Tidak Diketahui <i>Unknown</i>	6.134	26.111	2.135	8.058	81.351	123.789	5.638	23.131	2.295	6.367	72.853	110.284
INDONESIA	43.844	216.492	14.199	77.402	653.103	1.005.040	39.241	172.058	14.995	56.881	535.473	818.648

Lanjutan Lampiran/*Continued Appendix 17.2*

Wilayah Tempat Kejadian Kematian <i>Region of Death Occurrence</i>	Tahun Kematian/ <i>Year of Death</i>						Jumlah Total
	2023						
	Kegiatan Almarhum <i>Activity of the Decedent</i>						
	Belum/Tidak Bekerja <i>Not Working</i>	Mengurus Rumah Tangga <i>House Keeping</i>	Pelajar/Mahasiswa <i>Student</i>	Pensiunan <i>Retired Persons</i>	Bekerja <i>Working</i>		
(1)	(26)	(27)	(28)	(29)	(30)	(31)	
Aceh	215	2.323	176	1.097	7.600	11.411	
Sumatera Utara	749	5.569	500	2.077	18.829	27.724	
Sumatera Barat	600	3.314	214	1.452	6.430	12.010	
Riau	325	2.469	165	759	5.909	9.627	
Jambi	144	1.211	92	490	2.939	4.876	
Sumatera Selatan	1.312	4.406	323	1.339	12.756	20.136	
Bengkulu	242	1.025	106	436	3.431	5.240	
Lampung	761	3.511	197	706	9.643	14.818	
Bangka Belitung	285	1.797	93	237	2.986	5.398	
Kepulauan Riau	161	1.193	104	165	2.937	4.560	
DKI Jakarta	1.750	21.529	1.864	4.644	35.239	65.026	
Jawa Barat	3.514	33.656	1.963	12.150	59.680	110.963	
Jawa Tengah	6.950	25.120	2.230	10.782	124.684	169.766	
DI Yogyakarta	2.094	3.926	357	2.899	21.168	30.444	
Jawa Timur	7.929	28.272	2.302	10.502	108.401	157.406	
Banten	562	6.547	490	1.797	12.498	21.894	
Bali	1.247	1.746	239	604	9.629	13.465	
Nusa Tenggara Barat	441	943	70	361	3.300	5.115	
Nusa Tenggara Timur	438	2.070	229	867	5.451	9.055	
Kalimantan Barat	404	2.920	203	764	7.477	11.768	
Kalimantan Tengah	189	1.188	121	485	3.946	5.929	
Kalimantan Selatan	731	3.533	266	998	10.644	16.172	
Kalimantan Timur	720	3.931	288	620	7.879	13.438	
Kalimantan Utara	81	443	30	73	984	1.611	
Sulawesi Utara	1.473	4.548	366	1.118	8.358	15.863	
Sulawesi Tengah	295	1.664	143	567	4.424	7.093	
Sulawesi Selatan	999	4.433	323	1.946	8.134	15.835	
Sulawesi Tenggara	269	929	74	459	2.661	4.392	
Gorontalo	258	1.373	105	278	2.506	4.520	
Sulawesi Barat	72	515	39	194	1.086	1.906	
Maluku	490	1.009	119	604	2.205	4.427	
Maluku Utara	188	560	60	177	1.599	2.584	
Papua	59	264	39	180	668	1.210	
Papua Barat	114	272	62	91	712	1.251	
Papua Selatan	86	134	31	62	465	778	
Papua Tengah	38	86	21	45	291	481	
Papua Pegunungan	10	24	5	11	129	179	
Papua Barat Daya	136	201	36	104	646	1.123	
Tidak Diketahui <i>Unknown</i>	6.004	27.968	2.429	8.451	81.496	126.348	
INDONESIA	42.335	206.622	16.474	70.591	599.820	935.842	

Sumber/*Source*: Kementerian Dalam Negeri, Ditjen Dukcapil, Kompilasi Data Administrasi Kependudukan, 2019–2023/*Ministry of Home Affairs, Directorate General of Population and Civil Registration, Compilation of Population Administrative Data, 2019–2023*

Lampiran Appendix 17.3 Jumlah Kematian yang Teregistrasi sampai dengan *Cut-Off Date* Menurut Wilayah Tempat Kejadian Kematian, Tahun Kematian, dan Kegiatan Almarhum (jiwa), 2019–2023
Number of Registered Death Up Until Cut-Off Date by Region of Death Occurrence, Year of Death, and Activity of the Decedent (person), 2019–2023

Wilayah Tempat Kejadian Kematian <i>Region of Death Occurrence</i>	Tahun Kematian/Year of Death											
	2019						2020					
	Kegiatan Almarhum <i>Activity of the Decedent</i>						Kegiatan Almarhum <i>Activity of the Decedent</i>					
	Belum/ Tidak Bekerja <i>Not Working</i>	Mengurus Rumah Tangga <i>House Keeping</i>	Pelajar/ Mahasiswa <i>Student</i>	Pensiunan <i>Retired Persons</i>	Bekerja <i>Working</i>	Jumlah <i>Total</i>	Belum/ Tidak Bekerja <i>Not Working</i>	Mengurus Rumah Tangga <i>House Keeping</i>	Pelajar/ Mahasiswa <i>Student</i>	Pensiunan <i>Retired Persons</i>	Bekerja <i>Working</i>	Jumlah <i>Total</i>
(1)	(2)	(3)	(4)	(5)	(6)	(7)	(8)	(9)	(10)	(11)	(12)	(13)
Aceh	415	3.000	397	759	10.065	14.636	451	3.665	390	931	11.473	16.910
Sumatera Utara	1.101	4.100	566	968	16.585	23.320	1.036	4.819	640	1.108	20.055	27.658
Sumatera Barat	933	3.445	304	855	7.167	12.704	913	3.590	306	893	7.974	13.676
Riau	503	2.855	272	543	6.988	11.161	457	3.229	265	650	8.019	12.620
Jambi	262	1.390	104	324	3.472	5.552	280	1.525	136	321	3.810	6.072
Sumatera Selatan	1.243	3.328	329	869	11.166	16.935	1.599	4.103	373	936	14.097	21.108
Bengkulu	249	676	121	179	3.596	4.821	296	956	129	251	4.067	5.699
Lampung	823	2.402	189	295	7.852	11.561	817	2.611	185	325	8.931	12.869
Bangka Belitung	457	1.720	130	252	3.087	5.646	395	1.744	115	185	3.131	5.570
Kepulauan Riau	138	1.001	71	85	2.562	3.857	178	1.230	115	107	2.874	4.504
DKI Jakarta	1.889	21.796	1.643	5.359	36.294	66.981	2.122	26.802	2.052	6.071	44.452	81.499
Jawa Barat	4.587	27.795	1.728	7.842	54.450	96.402	4.136	31.589	1.964	8.513	63.015	109.217
Jawa Tengah	9.571	21.896	2.115	9.217	120.605	163.404	8.563	24.047	2.158	9.265	130.601	174.634
DI Yogyakarta	2.735	3.823	293	2.894	23.082	32.827	2.232	3.521	294	2.781	21.428	30.256
Jawa Timur	11.057	27.940	2.432	7.804	114.998	164.231	11.042	33.084	2.687	9.036	133.638	189.487
Banten	597	5.161	433	1.228	10.850	18.269	619	6.377	512	1.431	13.995	22.934
Bali	1.530	1.549	217	587	8.960	12.843	1.396	1.503	229	618	9.483	13.229
Nusa Tenggara Barat	804	1.067	154	219	4.526	6.770	891	1.235	163	288	5.205	7.782
Nusa Tenggara Timur	586	2.069	311	694	6.273	9.933	577	2.000	368	702	6.396	10.043
Kalimantan Barat	632	2.900	229	558	7.669	11.988	782	3.776	296	679	9.581	15.114
Kalimantan Tengah	274	1.092	146	267	3.961	5.740	358	1.286	165	315	5.129	7.253
Kalimantan Selatan	841	2.871	222	681	10.154	14.769	865	3.865	278	795	11.912	17.715
Kalimantan Timur	742	3.485	232	589	7.307	12.355	634	3.724	240	656	8.758	14.012
Kalimantan Utara	122	512	40	73	1.219	1.966	125	550	33	82	1.199	1.989
Sulawesi Utara	1.855	4.082	333	1.058	7.927	15.255	1.824	4.958	400	1.279	9.698	18.159
Sulawesi Tengah	442	2.022	234	444	5.385	8.527	442	2.060	236	443	5.305	8.486
Sulawesi Selatan	1.679	5.175	426	1.142	10.146	18.568	1.798	6.968	478	1.288	13.147	23.679
Sulawesi Tenggara	498	1.091	105	308	3.676	5.678	388	1.153	109	415	3.844	5.909
Gorontalo	486	1.755	152	269	3.210	5.872	438	1.859	169	315	3.339	6.120
Sulawesi Barat	176	656	82	89	1.531	2.534	178	651	60	113	1.546	2.548
Maluku	568	1.130	179	532	3.001	5.410	599	1.172	195	625	3.096	5.687
Maluku Utara	329	739	112	143	2.194	3.517	238	839	114	199	2.392	3.782
Papua	94	290	58	178	807	1.427	98	323	61	210	945	1.637
Papua Barat	61	172	33	82	506	854	58	227	38	92	655	1.070
Papua Selatan	162	283	61	51	902	1.459	195	249	65	57	883	1.449
Papua Tengah	41	97	31	16	302	487	35	90	23	26	357	531
Papua Pegunungan	28	57	8	13	226	332	21	56	14	15	227	333
Papua Barat Daya	188	224	33	98	758	1.301	174	253	47	92	846	1.412
Tidak Diketahui <i>Unknown</i>	10.624	33.214	3.491	6.083	103.421	156.833	9.608	35.684	3.600	6.769	110.423	166.084
INDONESIA	59.322	198.860	18.016	53.647	626.880	956.725	56.858	227.373	19.702	58.877	705.926	1.068.736

Lanjutan Lampiran/*Continued Appendix 17.3*

Wilayah Tempat Kejadian Kematian <i>Region of Death Occurrence</i>	Tahun Kematian/ <i>Year of Death</i>											
	2021						2022					
	Kegiatan Almarhum <i>Activity of the Decedent</i>						Kegiatan Almarhum <i>Activity of the Decedent</i>					
	Belum/ Tidak Bekerja <i>Not Working</i>	Mengurus Rumah Tangga <i>House Keeping</i>	Pelajar/ Mahasiswa <i>Student</i>	Pensiunan <i>Retired Persons</i>	Bekerja <i>Working</i>	Jumlah <i>Total</i>	Belum/ Tidak Bekerja <i>Not Working</i>	Mengurus Rumah Tangga <i>House Keeping</i>	Pelajar/ Mahasiswa <i>Student</i>	Pensiunan <i>Retired Persons</i>	Bekerja <i>Working</i>	Jumlah <i>Total</i>
(1)	(14)	(15)	(16)	(17)	(18)	(19)	(20)	(21)	(22)	(23)	(24)	(25)
Aceh	458	4.462	418	1.310	14.183	20.831	335	3.295	344	942	11.235	16.151
Sumatera Utara	1.302	8.090	745	1.843	27.712	39.692	1.028	6.009	686	1.539	22.921	32.183
Sumatera Barat	1.091	4.751	334	1.320	9.682	17.178	779	3.932	303	983	8.198	14.195
Riau	565	4.978	294	1.064	10.658	17.559	465	3.183	245	731	7.973	12.597
Jambi	318	2.298	127	573	5.369	8.685	202	1.437	112	393	3.726	5.870
Sumatera Selatan	1.585	5.906	346	1.416	17.327	26.580	1.394	4.589	361	1.066	13.861	21.271
Bengkulu	429	1.617	161	453	6.246	8.906	313	1.184	146	444	4.703	6.790
Lampung	1.180	4.952	232	765	14.928	22.057	1.215	4.365	268	632	12.975	19.455
Bangka Belitung	400	2.314	121	272	3.727	6.834	325	1.848	137	204	3.350	5.864
Kepulauan Riau	252	2.002	108	216	4.321	6.899	228	1.502	118	149	3.347	5.344
DKI Jakarta	2.622	37.463	2.501	8.233	59.695	110.514	1.903	23.136	2.039	5.013	37.945	70.036
Jawa Barat	6.194	56.796	2.853	14.935	103.851	184.629	4.884	40.952	2.755	10.612	77.562	136.765
Jawa Tengah	12.146	39.503	2.871	15.329	202.701	272.550	8.806	27.264	2.583	10.073	144.476	193.202
DI Yogyakarta	3.294	6.067	427	4.405	33.347	47.540	2.538	4.234	379	3.113	25.005	35.269
Jawa Timur	16.016	58.044	3.799	15.865	216.821	310.545	11.000	33.931	3.119	9.836	140.894	198.780
Banten	931	10.995	707	2.504	22.036	37.173	671	6.840	552	1.607	14.044	23.714
Bali	1.794	2.127	215	903	12.175	17.214	1.555	1.784	248	637	10.407	14.631
Nusa Tenggara Barat	915	1.696	147	383	6.437	9.578	665	1.205	138	273	4.674	6.955
Nusa Tenggara Timur	704	3.088	440	1.205	8.796	14.233	647	2.596	357	815	7.234	11.649
Kalimantan Barat	779	4.836	321	945	11.845	18.726	634	3.900	288	789	9.922	15.533
Kalimantan Tengah	372	2.058	196	535	6.970	10.131	286	1.338	133	377	4.709	6.843
Kalimantan Selatan	923	5.000	280	1.251	15.262	22.716	853	3.941	300	947	12.250	18.291
Kalimantan Timur	732	5.479	265	744	14.398	21.618	779	4.196	302	615	9.094	14.986
Kalimantan Utara	169	854	45	135	1.796	2.999	123	585	39	82	1.263	2.092
Sulawesi Utara	2.098	6.400	379	1.619	11.618	22.114	1.647	4.804	383	1.139	9.153	17.126
Sulawesi Tengah	636	3.200	267	738	7.415	12.256	455	2.257	233	557	5.810	9.312
Sulawesi Selatan	1.911	7.201	517	1.557	13.364	24.550	1.362	5.452	434	1.264	10.220	18.732
Sulawesi Tenggara	489	1.551	146	618	5.102	7.906	346	1.119	123	481	3.652	5.721
Gorontalo	539	2.300	144	373	3.878	7.234	375	1.758	107	310	3.113	5.663
Sulawesi Barat	178	785	99	160	1.819	3.041	136	599	68	104	1.458	2.365
Maluku	643	1.248	187	726	3.414	6.218	577	1.086	152	581	2.783	5.179
Maluku Utara	370	999	109	272	2.822	4.572	286	739	90	201	2.036	3.352
Papua	122	439	67	285	1.184	2.097	87	237	50	157	880	1.411
Papua Barat	103	307	54	114	847	1.425	69	195	40	88	616	1.008
Papua Selatan	213	404	85	95	1.214	2.011	164	275	71	61	906	1.477
Papua Tengah	52	130	39	51	421	693	41	120	28	28	407	624
Papua Pegunungan	23	47	12	14	235	331	15	39	6	12	192	264
Papua Barat Daya	265	368	53	134	1.082	1.902	180	278	28	89	752	1.327
Tidak Diketahui <i>Unknown</i>	11.227	47.850	3.950	10.189	141.147	214.363	8.419	35.056	3.550	7.485	107.432	161.942
INDONESIA	74.040	348.605	24.061	93.549	1.025.845	1.566.100	55.787	241.260	21.315	64.429	741.178	1.123.969

Lanjutan Lampiran/*Continued Appendix 17.3*

Wilayah Tempat Kejadian Kematian <i>Region of Death Occurrence</i>	Tahun Kematian/ <i>Year of Death</i>						Jumlah Total
	2023						
	Kegiatan Almarhum <i>Activity of the Decedent</i>						
	Belum/Tidak Bekerja <i>Not Working</i>	Mengurus Rumah Tangga <i>House Keeping</i>	Pelajar/Mahasiswa <i>Student</i>	Pensiunan <i>Retired Persons</i>	Bekerja <i>Working</i>		
(1)	(26)	(27)	(28)	(29)	(30)	(31)	
Aceh	241	2.630	223	1.133	8.677	12.904	
Sumatera Utara	824	6.103	557	2.143	20.580	30.207	
Sumatera Barat	667	3.622	244	1.488	7.143	13.164	
Riau	356	2.761	183	772	6.618	10.690	
Jambi	157	1.337	106	498	3.271	5.369	
Sumatera Selatan	1.408	4.754	348	1.362	13.756	21.628	
Bengkulu	259	1.068	109	437	3.727	5.600	
Lampung	845	3.776	213	718	10.563	16.115	
Bangka Belitung	304	1.938	104	241	3.215	5.802	
Kepulauan Riau	168	1.311	113	169	3.160	4.921	
DKI Jakarta	1.825	22.427	1.941	4.719	36.730	67.642	
Jawa Barat	3.889	37.113	2.178	12.329	66.157	121.666	
Jawa Tengah	7.391	26.385	2.390	10.891	132.389	179.446	
DI Yogyakarta	2.147	4.006	365	2.910	21.721	31.149	
Jawa Timur	8.657	30.401	2.521	10.677	117.924	170.180	
Banten	603	6.975	525	1.836	13.435	23.374	
Bali	1.308	1.820	248	619	10.037	14.032	
Nusa Tenggara Barat	486	1.024	82	367	3.649	5.608	
Nusa Tenggara Timur	474	2.242	249	878	5.934	9.777	
Kalimantan Barat	458	3.208	224	773	8.207	12.870	
Kalimantan Tengah	217	1.286	130	493	4.238	6.364	
Kalimantan Selatan	786	3.806	287	1.016	11.389	17.284	
Kalimantan Timur	765	4.170	301	632	8.373	14.241	
Kalimantan Utara	89	471	33	74	1.054	1.721	
Sulawesi Utara	1.551	4.735	391	1.124	8.694	16.495	
Sulawesi Tengah	325	1.803	160	572	4.805	7.665	
Sulawesi Selatan	1.179	5.284	364	1.980	9.452	18.259	
Sulawesi Tenggara	298	1.009	86	463	2.903	4.759	
Gorontalo	283	1.472	111	278	2.700	4.844	
Sulawesi Barat	90	569	43	200	1.233	2.135	
Maluku	505	1.053	133	615	2.333	4.639	
Maluku Utara	198	589	66	180	1.716	2.749	
Papua	74	284	39	186	738	1.321	
Papua Barat	120	298	64	95	763	1.340	
Papua Selatan	102	153	35	64	556	910	
Papua Tengah	46	101	23	47	327	544	
Papua Pegunungan	10	28	7	13	140	198	
Papua Barat Daya	142	217	40	107	693	1.199	
Tidak Diketahui <i>Unknown</i>	6.506	30.203	2.673	8.613	88.567	136.562	
INDONESIA	45.753	222.432	17.909	71.712	647.567	1.005.373	

Sumber/*Source*: Kementerian Dalam Negeri, Ditjen Dukcapil, Kompilasi Data Administrasi Kependudukan, 2019–2023/*Ministry of Home Affairs, Directorate General of Population and Civil Registration, Compilation of Population Administrative Data, 2019–2023*

Lampiran
Appendix

18.1

Jumlah Kematian yang Teregistrasi Berdasarkan Periode Waktu yang Diwajibkan Menurut Wilayah Tempat Kejadian Kematian, Tahun Kematian, dan Cara/Penentu Kematian (jiwa), 2019–2023
Number of Registered Death within the Statutory Period by Region of Death Occurrence, Year of Death, and Manner of Death (person), 2019–2023

Wilayah Tempat Kejadian Kematian <i>Region of Death Occurrence</i>	Tahun Kematian/ <i>Year of Death</i>						
	2019						
	Cara/Penentu Kematian/ <i>Manner of Death</i>						
	Sakit Biasa/Tua <i>Natural</i>	Wabah/Penyakit <i>Epidemic</i>	Kecelakaan <i>Accident</i>	Kriminalitas <i>Homicide</i>	Bunuh Diri <i>Suicide</i>	Lainnya <i>Others</i>	Jumlah <i>Total</i>
(1)	(2)	(3)	(4)	(5)	(6)	(7)	(8)
Aceh	2.659	46	17	–	–	216	2.938
Sumatera Utara	5.180	46	48	5	1	244	5.524
Sumatera Barat	2.209	36	32	1	–	76	2.354
Riau	2.518	16	54	–	–	122	2.710
Jambi	1.522	10	18	1	–	228	1.779
Sumatera Selatan	5.976	42	37	3	–	599	6.657
Bengkulu	994	8	24	4	1	107	1.138
Lampung	2.561	13	17	1	–	148	2.740
Bangka Belitung	2.428	72	58	–	–	135	2.693
Kepulauan Riau	1.229	1	16	–	2	20	1.268
DKI Jakarta	42.124	304	255	11	8	1.331	44.033
Jawa Barat	28.244	152	217	28	21	1.766	30.428
Jawa Tengah	63.884	465	518	8	18	3.554	68.447
DI Yogyakarta	23.883	231	199	1	7	791	25.112
Jawa Timur	44.832	393	306	12	8	1.158	46.709
Banten	4.800	42	64	1	1	340	5.248
Bali	5.143	28	38	5	10	155	5.379
Nusa Tenggara Barat	1.451	8	5	–	–	87	1.551
Nusa Tenggara Timur	2.748	17	38	2	1	112	2.918
Kalimantan Barat	2.802	199	40	–	25	151	3.217
Kalimantan Tengah	1.107	36	37	2	1	66	1.249
Kalimantan Selatan	4.833	24	61	4	15	1.088	6.025
Kalimantan Timur	4.431	81	59	10	20	713	5.314
Kalimantan Utara	627	5	7	–	1	18	658
Sulawesi Utara	10.699	154	104	6	13	740	11.716
Sulawesi Tengah	1.991	107	42	2	7	633	2.782
Sulawesi Selatan	3.260	76	56	4	1	687	4.084
Sulawesi Tenggara	1.167	24	23	3	2	159	1.378
Gorontalo	2.046	16	31	3	–	78	2.174
Sulawesi Barat	276	3	5	–	–	20	304
Maluku	2.821	12	20	–	–	46	2.899
Maluku Utara	1.236	8	18	–	3	213	1.478
Papua	584	4	8	1	–	2	599
Papua Barat	240	4	5	–	–	8	257
Papua Selatan	283	3	9	1	1	4	301
Papua Tengah	74	1	3	1	–	47	126
Papua Pegunungan	37	1	2	1	–	2	43
Papua Barat Daya	420	2	5	1	–	17	445
Tidak Diketahui <i>Unknown</i>	37.827	412	524	34	20	4.343	43.160
INDONESIA	321.146	3.102	3.020	156	187	20.224	347.835

Lanjutan Lampiran/*Continued Appendix 18.1*

Wilayah Tempat Kejadian Kematian <i>Region of Death Occurrence</i>	Tahun Kematian/ <i>Year of Death</i>						
	2020						
	Cara/Penentu Kematian/ <i>Manner of Death</i>						
	Sakit Biasa/Tua <i>Natural</i>	Wabah/Penyakit <i>Epidemic</i>	Kecelakaan <i>Accident</i>	Kriminalitas <i>Homicide</i>	Bunuh Diri <i>Suicide</i>	Lainnya <i>Others</i>	Jumlah <i>Total</i>
(1)	(9)	(10)	(11)	(12)	(13)	(14)	(15)
Aceh	3.663	62	26	1	3	552	4.307
Sumatera Utara	6.652	77	69	1	-	397	7.196
Sumatera Barat	2.168	32	21	-	1	126	2.348
Riau	3.285	37	36	2	-	105	3.465
Jambi	1.822	16	11	1	-	247	2.097
Sumatera Selatan	7.762	53	43	9	3	1.341	9.211
Bengkulu	2.039	6	33	4	1	97	2.180
Lampung	3.077	14	13	1	1	91	3.197
Bangka Belitung	2.637	27	25	3	3	87	2.782
Kepulauan Riau	1.498	43	22	1	1	70	1.635
DKI Jakarta	44.196	1.759	183	7	7	1.427	47.579
Jawa Barat	30.421	305	199	19	4	1.831	32.779
Jawa Tengah	68.496	1.707	605	43	36	3.290	74.177
DI Yogyakarta	21.410	240	234	8	14	844	22.750
Jawa Timur	51.894	763	323	8	21	1.934	54.943
Banten	6.627	141	57	4	1	558	7.388
Bali	4.745	26	39	5	7	352	5.174
Nusa Tenggara Barat	1.998	8	11	2	3	337	2.359
Nusa Tenggara Timur	2.828	51	37	1	1	120	3.038
Kalimantan Barat	3.460	120	50	1	3	193	3.827
Kalimantan Tengah	1.575	26	34	-	4	62	1.701
Kalimantan Selatan	4.184	33	49	3	38	1.168	5.475
Kalimantan Timur	4.936	84	33	4	2	902	5.961
Kalimantan Utara	702	4	11	-	-	25	742
Sulawesi Utara	11.665	70	101	10	13	2.391	14.250
Sulawesi Tengah	2.199	48	51	2	2	371	2.673
Sulawesi Selatan	3.632	84	41	4	1	814	4.576
Sulawesi Tenggara	1.456	22	19	1	1	166	1.665
Gorontalo	2.317	10	23	1	1	181	2.533
Sulawesi Barat	258	6	13	-	-	35	312
Maluku	2.505	21	16	-	2	49	2.593
Maluku Utara	1.226	9	18	2	-	406	1.661
Papua	609	9	9	-	-	14	641
Papua Barat	344	4	-	-	-	8	356
Papua Selatan	286	2	5	-	-	13	306
Papua Tengah	65	1	3	1	-	55	125
Papua Pegunungan	43	3	-	-	-	2	48
Papua Barat Daya	433	10	8	-	1	18	470
Tidak Diketahui <i>Unknown</i>	44.272	458	545	28	33	4.535	49.871
INDONESIA	353.385	6.391	3.016	177	208	25.214	388.391

Lanjutan Lampiran/*Continued Appendix 18.1*

Wilayah Tempat Kejadian Kematian <i>Region of Death Occurrence</i>	Tahun Kematian/ <i>Year of Death</i>						
	2021						
	Cara/Penentu Kematian/ <i>Manner of Death</i>						
	Sakit Biasa/Tua <i>Natural</i>	Wabah/Penyakit <i>Epidemic</i>	Kecelakaan <i>Accident</i>	Kriminalitas <i>Homicide</i>	Bunuh Diri <i>Suicide</i>	Lainnya <i>Others</i>	Jumlah <i>Total</i>
(1)	(16)	(17)	(18)	(19)	(20)	(21)	(22)
Aceh	5.424	21	28	1	7	750	6.231
Sumatera Utara	12.188	196	69	2	3	514	12.972
Sumatera Barat	3.628	77	32	1	1	227	3.966
Riau	5.341	115	51	3	4	294	5.808
Jambi	2.840	25	16	2	-	186	3.069
Sumatera Selatan	9.947	94	63	5	3	390	10.502
Bengkulu	3.871	18	21	4	4	163	4.081
Lampung	5.479	132	25	1	-	150	5.787
Bangka Belitung	2.891	69	22	1	2	367	3.352
Kepulauan Riau	2.453	209	38	-	-	77	2.777
DKI Jakarta	61.083	8.321	278	9	10	2.367	72.068
Jawa Barat	53.517	2.145	268	11	8	2.760	58.709
Jawa Tengah	104.175	7.588	713	14	37	10.114	122.641
DI Yogyakarta	29.147	3.383	300	7	13	1.594	34.444
Jawa Timur	100.056	4.851	530	22	19	4.123	109.601
Banten	14.202	1.042	118	2	4	906	16.274
Bali	6.848	132	38	-	1	413	7.432
Nusa Tenggara Barat	2.126	10	7	-	-	462	2.605
Nusa Tenggara Timur	4.545	69	67	4	8	339	5.032
Kalimantan Barat	5.526	166	51	2	5	663	6.413
Kalimantan Tengah	2.704	84	36	3	4	444	3.275
Kalimantan Selatan	7.149	183	64	7	28	1.270	8.701
Kalimantan Timur	6.962	967	71	1	4	1.463	9.468
Kalimantan Utara	1.202	77	15	1	-	31	1.326
Sulawesi Utara	13.552	117	119	9	19	3.205	17.021
Sulawesi Tengah	3.929	69	39	2	3	556	4.598
Sulawesi Selatan	5.617	227	61	2	2	1.097	7.006
Sulawesi Tenggara	2.525	29	27	2	1	263	2.847
Gorontalo	3.225	6	15	3	1	252	3.502
Sulawesi Barat	378	5	55	-	-	109	547
Maluku	3.080	28	17	1	-	65	3.191
Maluku Utara	1.586	41	24	1	3	386	2.041
Papua	776	18	7	2	-	13	816
Papua Barat	486	16	5	1	-	13	521
Papua Selatan	554	14	12	1	-	25	606
Papua Tengah	134	7	4	-	-	65	210
Papua Pegunungan	64	3	1	1	-	7	76
Papua Barat Daya	734	22	8	1	-	15	780
Tidak Diketahui <i>Unknown</i>	62.375	2.315	648	30	38	6.118	71.524
INDONESIA	552.319	32.891	3.963	159	232	42.256	631.820

Lanjutan Lampiran/*Continued Appendix 18.1*

Wilayah Tempat Kejadian Kematian <i>Region of Death Occurrence</i>	Tahun Kematian/ <i>Year of Death</i>						
	2022						
	Cara/Penentu Kematian/ <i>Manner of Death</i>						
	Sakit Biasa/Tua <i>Natural</i>	Wabah/Penyakit <i>Epidemic</i>	Kecelakaan <i>Accident</i>	Kriminalitas <i>Homicide</i>	Bunuh Diri <i>Suicide</i>	Lainnya <i>Others</i>	Jumlah <i>Total</i>
(1)	(23)	(24)	(25)	(26)	(27)	(28)	(29)
Aceh	4.433	18	34	-	3	826	5.314
Sumatera Utara	12.870	141	83	6	3	755	13.858
Sumatera Barat	4.155	23	49	-	-	248	4.475
Riau	4.742	18	58	3	-	194	5.015
Jambi	2.194	18	18	1	-	190	2.421
Sumatera Selatan	8.534	28	65	4	-	427	9.058
Bengkulu	3.605	11	35	5	2	103	3.761
Lampung	6.620	23	41	-	-	669	7.353
Bangka Belitung	2.538	23	39	-	1	438	3.039
Kepulauan Riau	2.249	21	35	-	2	118	2.425
DKI Jakarta	48.977	1.110	312	5	13	1.554	51.971
Jawa Barat	49.243	347	429	11	6	2.981	53.017
Jawa Tengah	90.490	760	657	13	30	12.508	104.458
DI Yogyakarta	26.356	663	168	-	10	830	28.027
Jawa Timur	83.148	575	698	13	12	3.727	88.173
Banten	11.688	100	111	3	1	468	12.371
Bali	6.172	55	53	1	4	1.232	7.517
Nusa Tenggara Barat	2.192	7	23	1	1	409	2.633
Nusa Tenggara Timur	3.823	69	60	5	6	408	4.371
Kalimantan Barat	5.330	137	63	2	5	639	6.176
Kalimantan Tengah	2.471	18	55	1	3	165	2.713
Kalimantan Selatan	7.937	16	85	6	9	871	8.924
Kalimantan Timur	5.899	67	102	1	2	1.108	7.179
Kalimantan Utara	877	5	15	-	-	102	999
Sulawesi Utara	10.004	60	136	11	7	2.142	12.360
Sulawesi Tengah	3.732	69	70	6	5	396	4.278
Sulawesi Selatan	5.610	39	103	1	1	1.381	7.135
Sulawesi Tenggara	1.754	23	33	2	3	271	2.086
Gorontalo	2.705	13	16	1	2	139	2.876
Sulawesi Barat	455	6	8	-	1	97	567
Maluku	3.171	20	38	2	2	76	3.309
Maluku Utara	1.332	4	16	2	6	233	1.593
Papua	550	1	6	-	1	17	575
Papua Barat	403	7	10	1	-	35	456
Papua Selatan	440	4	8	-	-	32	484
Papua Tengah	119	7	4	4	-	72	206
Papua Pegunungan	67	5	4	1	-	3	80
Papua Barat Daya	608	12	19	-	-	34	673
Tidak Diketahui <i>Unknown</i>	58.145	671	829	32	25	6.444	66.146
INDONESIA	485.638	5.194	4.588	144	166	42.342	538.072

Lanjutan Lampiran/*Continued Appendix 18.1*

Wilayah Tempat Kejadian Kematian <i>Region of Death Occurrence</i>	Tahun Kematian/ <i>Year of Death</i>						
	2023						
	Cara/Penentu Kematian/ <i>Manner of Death</i>						
	Sakit Biasa/Tua <i>Natural</i>	Wabah/Penyakit <i>Epidemic</i>	Kecelakaan <i>Accident</i>	Kriminalitas <i>Homicide</i>	Bunuh Diri <i>Suicide</i>	Lainnya <i>Others</i>	Jumlah <i>Total</i>
(1)	(30)	(31)	(32)	(33)	(34)	(35)	(36)
Aceh	5.096	18	60	1	3	1.040	6.218
Sumatera Utara	17.463	401	82	–	2	1.098	19.046
Sumatera Barat	6.708	21	64	3	1	389	7.186
Riau	5.675	15	68	–	1	264	6.023
Jambi	2.733	4	33	1	–	426	3.197
Sumatera Selatan	12.619	31	100	4	–	755	13.509
Bengkulu	3.610	11	40	3	1	140	3.805
Lampung	8.245	31	54	3	2	305	8.640
Bangka Belitung	3.461	86	35	–	2	345	3.929
Kepulauan Riau	2.821	4	30	–	1	190	3.046
DKI Jakarta	52.453	254	261	8	9	1.563	54.548
Jawa Barat	70.414	794	396	12	8	4.940	76.564
Jawa Tengah	109.855	283	780	9	11	15.347	126.285
DI Yogyakarta	26.054	243	144	2	14	558	27.015
Jawa Timur	103.107	284	709	27	15	5.407	109.549
Banten	15.230	82	151	–	1	774	16.238
Bali	8.442	13	57	–	6	1.631	10.149
Nusa Tenggara Barat	2.818	9	36	–	1	504	3.368
Nusa Tenggara Timur	5.036	53	72	8	9	543	5.721
Kalimantan Barat	6.097	43	70	3	3	941	7.157
Kalimantan Tengah	3.354	17	82	2	2	321	3.778
Kalimantan Selatan	10.358	13	99	–	4	1.069	11.543
Kalimantan Timur	7.973	10	111	–	4	1.256	9.354
Kalimantan Utara	1.057	5	7	–	–	67	1.136
Sulawesi Utara	11.501	52	120	11	14	1.728	13.426
Sulawesi Tengah	4.310	179	81	2	5	421	4.998
Sulawesi Selatan	9.189	41	115	3	3	1.188	10.539
Sulawesi Tenggara	2.278	18	52	2	1	332	2.683
Gorontalo	3.085	25	40	1	4	131	3.286
Sulawesi Barat	952	8	16	2	–	136	1.114
Maluku	3.490	12	43	4	1	41	3.591
Maluku Utara	1.410	13	22	2	–	312	1.759
Papua	734	2	7	–	–	12	755
Papua Barat	506	7	8	–	–	446	967
Papua Selatan	408	2	10	1	–	33	454
Papua Tengah	183	3	2	–	–	88	276
Papua Pegunungan	57	1	1	1	–	10	70
Papua Barat Daya	652	8	14	1	–	46	721
Tidak Diketahui <i>Unknown</i>	72.652	583	944	19	24	7.669	81.891
INDONESIA	602.086	3.679	5.016	135	152	52.466	663.534

Sumber/*Source*: Kementerian Dalam Negeri, Ditjen Dukcapil, Kompilasi Data Administrasi Kependudukan, 2019–2023/*Ministry of Home Affairs, Directorate General of Population and Civil Registration, Compilation of Population Administrative Data, 2019–2023*

Jumlah Kematian yang Teregistrasi Berdasarkan Tahun 0 Menurut Wilayah Tempat Kejadian Kematian, Tahun Kematian, dan Cara/ Penentu Kematian (jiwa), 2019–2023
Number of Registered Death within the Year 0 by Region of Death Occurrence, Year of Death, and Manner of Death (person), 2019–2023

Wilayah Tempat Kejadian Kematian <i>Region of Death Occurrence</i>	Tahun Kematian/Year of Death						
	2019						
	Cara/Penentu Kematian/Manner of Death						
	Sakit Biasa/Tua <i>Natural</i>	Wabah/Penyakit <i>Epidemic</i>	Kecelakaan <i>Accident</i>	Kriminalitas <i>Homicide</i>	Bunuh Diri <i>Suicide</i>	Lainnya <i>Others</i>	Jumlah <i>Total</i>
(1)	(2)	(3)	(4)	(5)	(6)	(7)	(8)
Aceh	5.444	106	34	–	1	461	6.046
Sumatera Utara	8.121	117	83	7	1	429	8.758
Sumatera Barat	4.707	79	81	3	1	226	5.097
Riau	4.415	40	90	1	–	240	4.786
Jambi	2.340	31	25	2	–	466	2.864
Sumatera Selatan	8.299	53	55	5	–	796	9.208
Bengkulu	1.663	11	45	6	1	161	1.887
Lampung	4.297	30	23	3	3	283	4.639
Bangka Belitung	3.527	78	82	2	1	203	3.893
Kepulauan Riau	2.106	3	23	–	2	60	2.194
DKI Jakarta	51.936	401	308	12	9	1.667	54.333
Jawa Barat	43.310	269	326	36	29	2.788	46.758
Jawa Tengah	92.433	740	766	13	28	5.859	99.839
DI Yogyakarta	27.488	275	216	2	9	863	28.853
Jawa Timur	70.178	733	488	25	18	2.166	73.608
Banten	7.576	66	99	4	1	556	8.302
Bali	7.659	32	47	12	22	255	8.027
Nusa Tenggara Barat	2.402	13	13	1	2	153	2.584
Nusa Tenggara Timur	3.903	39	66	6	5	168	4.187
Kalimantan Barat	4.633	378	72	–	34	265	5.382
Kalimantan Tengah	2.052	57	61	2	1	123	2.296
Kalimantan Selatan	6.956	35	83	6	18	1.306	8.404
Kalimantan Timur	6.455	111	91	19	35	1.135	7.846
Kalimantan Utara	1.031	5	13	–	1	31	1.081
Sulawesi Utara	11.952	200	138	7	14	832	13.143
Sulawesi Tengah	2.871	150	66	3	9	879	3.978
Sulawesi Selatan	6.189	139	93	7	2	1.412	7.842
Sulawesi Tenggara	1.877	36	40	3	4	274	2.234
Gorontalo	2.938	25	38	4	1	357	3.363
Sulawesi Barat	675	7	15	–	–	54	751
Maluku	3.540	23	31	–	–	82	3.676
Maluku Utara	1.715	13	25	–	3	291	2.047
Papua	887	6	13	1	–	10	917
Papua Barat	428	10	7	–	–	20	465
Papua Selatan	484	6	11	1	2	10	514
Papua Tengah	133	3	5	1	–	82	224
Papua Pegunungan	125	2	3	4	–	12	146
Papua Barat Daya	650	8	10	2	1	28	699
Tidak Diketahui <i>Unknown</i>	59.667	740	846	41	66	9.045	70.405
INDONESIA	467.062	5.070	4.531	241	324	34.048	511.276

Lanjutan Lampiran/*Continued Appendix 18.2*

Wilayah Tempat Kejadian Kematian <i>Region of Death Occurrence</i>	Tahun Kematian/ <i>Year of Death</i>						
	2020						
	Cara/Penentu Kematian/ <i>Manner of Death</i>						
	Sakit Biasa/Tua <i>Natural</i>	Wabah/Penyakit <i>Epidemic</i>	Kecelakaan <i>Accident</i>	Kriminalitas <i>Homicide</i>	Bunuh Diri <i>Suicide</i>	Lainnya <i>Others</i>	Jumlah <i>Total</i>
(1)	(9)	(10)	(11)	(12)	(13)	(14)	(15)
Aceh	6.954	138	55	1	6	1.122	8.276
Sumatera Utara	10.790	155	112	3	1	790	11.851
Sumatera Barat	4.931	65	65	1	1	499	5.562
Riau	5.786	63	55	3	1	196	6.104
Jambi	2.811	27	23	3	-	535	3.399
Sumatera Selatan	11.121	75	68	10	4	1.625	12.903
Bengkulu	2.790	13	43	4	1	130	2.981
Lampung	5.394	21	30	1	2	297	5.745
Bangka Belitung	3.974	30	48	4	3	142	4.201
Kepulauan Riau	2.518	60	38	1	1	127	2.745
DKI Jakarta	61.215	2.442	254	10	12	2.046	65.979
Jawa Barat	46.319	386	279	23	8	2.904	49.919
Jawa Tengah	96.990	2.143	898	60	46	4.676	104.813
DI Yogyakarta	24.900	279	267	9	16	965	26.436
Jawa Timur	86.265	1.225	525	19	26	3.577	91.637
Banten	11.624	219	79	6	5	898	12.831
Bali	7.735	58	63	8	16	758	8.638
Nusa Tenggara Barat	3.149	17	20	3	5	466	3.660
Nusa Tenggara Timur	4.155	82	58	1	8	200	4.504
Kalimantan Barat	5.942	213	85	6	4	351	6.601
Kalimantan Tengah	3.560	111	57	-	5	140	3.873
Kalimantan Selatan	7.929	80	72	5	45	1.954	10.085
Kalimantan Timur	7.629	114	56	6	5	1.387	9.197
Kalimantan Utara	1.145	5	15	-	-	47	1.212
Sulawesi Utara	13.147	111	117	10	15	2.503	15.903
Sulawesi Tengah	3.388	71	64	6	2	541	4.072
Sulawesi Selatan	7.000	143	70	17	5	1.821	9.056
Sulawesi Tenggara	2.230	35	28	1	1	276	2.571
Gorontalo	3.532	19	24	1	2	344	3.922
Sulawesi Barat	611	11	20	-	2	111	755
Maluku	3.696	33	32	-	3	95	3.859
Maluku Utara	1.730	17	21	2	2	590	2.362
Papua	939	15	16	-	-	27	997
Papua Barat	549	9	4	1	1	20	584
Papua Selatan	563	3	16	-	1	37	620
Papua Tengah	110	8	3	1	-	104	226
Papua Pegunungan	126	6	1	-	-	10	143
Papua Barat Daya	726	12	11	-	1	41	791
Tidak Diketahui <i>Unknown</i>	71.357	819	891	44	57	7.321	80.489
INDONESIA	535.330	9.333	4.583	270	313	39.673	589.502

Lanjutan Lampiran/*Continued Appendix 18.2*

Wilayah Tempat Kejadian Kematian <i>Region of Death Occurrence</i>	Tahun Kematian/ <i>Year of Death</i>						
	2021						
	Cara/Penentu Kematian/ <i>Manner of Death</i>						
	Sakit Biasa/Tua <i>Natural</i>	Wabah/Penyakit <i>Epidemic</i>	Kecelakaan <i>Accident</i>	Kriminalitas <i>Homicide</i>	Bunuh Diri <i>Suicide</i>	Lainnya <i>Others</i>	Jumlah <i>Total</i>
(1)	(16)	(17)	(18)	(19)	(20)	(21)	(22)
Aceh	10.618	54	55	2	14	1.519	12.262
Sumatera Utara	19.914	347	113	3	6	1.216	21.599
Sumatera Barat	8.689	159	71	4	4	577	9.504
Riau	9.640	209	75	4	6	627	10.561
Jambi	4.895	49	25	2	1	370	5.342
Sumatera Selatan	15.632	153	85	6	5	661	16.542
Bengkulu	5.552	37	37	9	4	265	5.904
Lampung	11.590	566	56	3	-	388	12.603
Bangka Belitung	4.338	110	34	1	2	573	5.058
Kepulauan Riau	4.329	344	59	2	-	152	4.886
DKI Jakarta	80.726	11.889	344	10	14	3.191	96.174
Jawa Barat	89.997	3.809	411	19	11	4.790	99.037
Jawa Tengah	160.768	11.564	1.100	23	53	14.729	188.237
DI Yogyakarta	36.129	4.149	347	7	15	1.876	42.523
Jawa Timur	168.495	9.623	862	34	39	7.534	186.587
Banten	22.909	1.776	164	4	4	1.687	26.544
Bali	10.761	238	56	-	3	859	11.917
Nusa Tenggara Barat	3.824	25	15	-	1	971	4.836
Nusa Tenggara Timur	7.036	118	95	5	10	486	7.750
Kalimantan Barat	9.508	321	90	2	6	1.248	11.175
Kalimantan Tengah	5.297	139	64	4	6	679	6.189
Kalimantan Selatan	12.002	264	87	17	62	1.761	14.193
Kalimantan Timur	10.934	1.521	102	3	5	2.319	14.884
Kalimantan Utara	1.891	111	17	2	-	54	2.075
Sulawesi Utara	15.825	150	144	10	21	3.506	19.656
Sulawesi Tengah	6.273	173	66	3	5	869	7.389
Sulawesi Selatan	10.818	360	97	3	6	2.268	13.552
Sulawesi Tenggara	3.929	50	50	3	3	437	4.472
Gorontalo	4.620	11	17	3	1	560	5.212
Sulawesi Barat	947	63	62	1	-	237	1.310
Maluku	4.456	46	32	2	1	130	4.667
Maluku Utara	2.474	66	28	1	3	559	3.131
Papua	1.329	26	10	3	-	33	1.401
Papua Barat	883	23	12	1	1	31	951
Papua Selatan	1.111	24	22	1	-	49	1.207
Papua Tengah	280	17	8	2	-	119	426
Papua Pegunungan	156	3	3	2	-	18	182
Papua Barat Daya	1.220	39	14	2	-	38	1.313
Tidak Diketahui <i>Unknown</i>	108.095	4.017	1.063	56	65	10.493	123.789
INDONESIA	877.890	52.643	5.992	259	377	67.879	1.005.040

Lanjutan Lampiran/*Continued Appendix 18.2*

Wilayah Tempat Kejadian Kematian <i>Region of Death Occurrence</i>	Tahun Kematian/ <i>Year of Death</i>						
	2022						
	Cara/Penentu Kematian/ <i>Manner of Death</i>						
	Sakit Biasa/Tua <i>Natural</i>	Wabah/Penyakit <i>Epidemic</i>	Kecelakaan <i>Accident</i>	Kriminalitas <i>Homicide</i>	Bunuh Diri <i>Suicide</i>	Lainnya <i>Others</i>	Jumlah <i>Total</i>
(1)	(23)	(24)	(25)	(26)	(27)	(28)	(29)
Aceh	8.785	37	71	–	3	1.910	10.806
Sumatera Utara	20.063	213	141	10	4	1.333	21.764
Sumatera Barat	8.655	63	101	–	1	593	9.413
Riau	8.024	30	77	6	–	349	8.486
Jambi	3.580	28	37	3	–	391	4.039
Sumatera Selatan	14.650	44	93	5	1	834	15.627
Bengkulu	4.952	11	61	9	2	173	5.208
Lampung	11.972	42	64	1	–	933	13.012
Bangka Belitung	3.834	27	62	–	1	645	4.569
Kepulauan Riau	3.789	28	47	–	2	214	4.080
DKI Jakarta	59.061	1.333	369	8	13	1.855	62.639
Jawa Barat	79.961	538	678	27	9	4.807	86.020
Jawa Tengah	130.091	1.060	992	20	36	18.129	150.328
DI Yogyakarta	30.758	793	192	–	14	951	32.708
Jawa Timur	133.896	898	994	22	20	6.428	142.258
Banten	16.933	137	150	6	2	721	17.949
Bali	9.713	76	70	1	7	1.848	11.715
Nusa Tenggara Barat	4.044	12	34	1	1	863	4.955
Nusa Tenggara Timur	6.036	98	92	6	10	569	6.811
Kalimantan Barat	9.059	235	110	2	6	1.283	10.695
Kalimantan Tengah	4.257	33	75	3	3	290	4.661
Kalimantan Selatan	12.431	23	116	6	11	1.196	13.783
Kalimantan Timur	8.877	107	141	1	2	1.576	10.704
Kalimantan Utara	1.441	7	20	1	–	141	1.610
Sulawesi Utara	12.175	81	173	12	7	2.677	15.125
Sulawesi Tengah	5.676	107	99	9	5	704	6.600
Sulawesi Selatan	10.255	82	155	3	2	2.403	12.900
Sulawesi Tenggara	2.830	39	46	2	3	462	3.382
Gorontalo	3.932	20	18	1	2	308	4.281
Sulawesi Barat	985	9	19	–	1	235	1.249
Maluku	4.067	25	52	3	2	143	4.292
Maluku Utara	2.016	7	23	2	6	400	2.454
Papua	965	3	9	–	1	44	1.022
Papua Barat	642	9	16	1	–	62	730
Papua Selatan	825	7	11	–	–	61	904
Papua Tengah	249	11	11	6	–	133	410
Papua Pegunungan	154	7	8	3	1	7	180
Papua Barat Daya	891	19	24	1	–	60	995
Tidak Diketahui <i>Unknown</i>	96.632	1.102	1.331	49	40	11.130	110.284
INDONESIA	737.156	7.401	6.782	230	218	66.861	818.648

Lanjutan Lampiran/*Continued Appendix 18.2*

Wilayah Tempat Kejadian Kematian <i>Region of Death Occurrence</i>	Tahun Kematian/ <i>Year of Death</i>						
	2023						
	Cara/Penentu Kematian/ <i>Manner of Death</i>						
	Sakit Biasa/Tua <i>Natural</i>	Wabah/Penyakit <i>Epidemic</i>	Kecelakaan <i>Accident</i>	Kriminalitas <i>Homicide</i>	Bunuh Diri <i>Suicide</i>	Lainnya <i>Others</i>	Jumlah <i>Total</i>
(1)	(30)	(31)	(32)	(33)	(34)	(35)	(36)
Aceh	9.199	33	86	1	3	2.089	11.411
Sumatera Utara	25.426	480	130	3	3	1.682	27.724
Sumatera Barat	11.183	34	111	4	3	675	12.010
Riau	9.060	23	92	-	3	449	9.627
Jambi	4.197	10	47	2	-	620	4.876
Sumatera Selatan	18.668	46	150	4	-	1.268	20.136
Bengkulu	4.944	12	59	4	1	220	5.240
Lampung	14.061	75	82	9	4	587	14.818
Bangka Belitung	4.772	107	60	-	3	456	5.398
Kepulauan Riau	4.227	10	38	-	1	284	4.560
DKI Jakarta	62.485	301	309	11	10	1.910	65.026
Jawa Barat	102.125	1.038	551	17	9	7.223	110.963
Jawa Tengah	148.595	411	1.071	14	18	19.657	169.766
DI Yogyakarta	29.348	265	168	2	15	646	30.444
Jawa Timur	147.464	431	1.004	31	23	8.453	157.406
Banten	20.257	105	191	4	3	1.334	21.894
Bali	11.565	22	72	1	8	1.797	13.465
Nusa Tenggara Barat	4.286	13	53	-	1	762	5.115
Nusa Tenggara Timur	7.992	77	103	10	10	863	9.055
Kalimantan Barat	9.843	76	117	3	3	1.726	11.768
Kalimantan Tengah	5.245	28	114	2	3	537	5.929
Kalimantan Selatan	14.528	19	139	-	5	1.481	16.172
Kalimantan Timur	11.754	13	148	1	4	1.518	13.438
Kalimantan Utara	1.481	7	12	-	-	111	1.611
Sulawesi Utara	13.640	74	143	14	15	1.977	15.863
Sulawesi Tengah	6.144	209	114	3	5	618	7.093
Sulawesi Selatan	13.642	61	159	3	3	1.967	15.835
Sulawesi Tenggara	3.770	28	74	3	2	515	4.392
Gorontalo	4.192	28	47	1	4	248	4.520
Sulawesi Barat	1.633	13	32	2	-	226	1.906
Maluku	4.277	21	54	5	1	69	4.427
Maluku Utara	2.099	17	28	2	2	436	2.584
Papua	1.174	5	10	-	-	21	1.210
Papua Barat	752	8	15	-	-	476	1.251
Papua Selatan	698	5	13	1	-	61	778
Papua Tengah	327	7	3	-	-	144	481
Papua Pegunungan	149	2	3	1	1	23	179
Papua Barat Daya	1.012	14	22	2	-	73	1.123
Tidak Diketahui <i>Unknown</i>	111.540	923	1.388	37	39	12.421	126.348
INDONESIA	847.754	5.051	7.012	197	205	75.623	935.842

Sumber/*Source*: Kementerian Dalam Negeri, Ditjen Dukcapil, Kompilasi Data Administrasi Kependudukan, 2019–2023/*Ministry of Home Affairs, Directorate General of Population and Civil Registration, Compilation of Population Administrative Data, 2019–2023*

Lampiran
Appendix

18.3

Jumlah Kematian yang Teregistrasi sampai dengan *Cut-Off Date* Menurut Wilayah Tempat Kejadian Kematian, Tahun Kematian, dan Cara/Penentu Kematian (jiwa), 2019–2023
Number of Registered Death Up Until Cut-Off Date by Region of Death Occurrence, Year of Death, and Manner of Death (person), 2019–2023

Wilayah Tempat Kejadian Kematian <i>Region of Death Occurrence</i>	Tahun Kematian/ <i>Year of Death</i>						
	2019						
	Cara/Penentu Kematian/ <i>Manner of Death</i>						
	Sakit Biasa/Tua <i>Natural</i>	Wabah/Penyakit <i>Epidemic</i>	Kecelakaan <i>Accident</i>	Kriminalitas <i>Homicide</i>	Bunuh Diri <i>Suicide</i>	Lainnya <i>Others</i>	Jumlah <i>Total</i>
(1)	(2)	(3)	(4)	(5)	(6)	(7)	(8)
Aceh	12.457	196	81	6	8	1.888	14.636
Sumatera Utara	20.937	309	160	12	5	1.897	23.320
Sumatera Barat	11.349	145	164	9	6	1.031	12.704
Riau	10.336	73	141	2	2	607	11.161
Jambi	4.736	64	43	2	1	706	5.552
Sumatera Selatan	15.421	83	113	8	6	1.304	16.935
Bengkulu	4.401	32	86	9	2	291	4.821
Lampung	10.670	75	64	4	3	745	11.561
Bangka Belitung	5.066	86	112	2	2	378	5.646
Kepulauan Riau	3.619	9	36	–	2	191	3.857
DKI Jakarta	63.964	537	360	15	9	2.096	66.981
Jawa Barat	89.166	517	529	40	39	6.111	96.402
Jawa Tengah	148.720	1.150	1.193	28	46	12.267	163.404
DI Yogyakarta	31.295	324	245	2	9	952	32.827
Jawa Timur	153.790	1.057	934	36	44	8.370	164.231
Banten	16.401	117	163	8	2	1.578	18.269
Bali	11.808	43	63	14	33	882	12.843
Nusa Tenggara Barat	5.681	35	39	1	2	1.012	6.770
Nusa Tenggara Timur	9.038	139	136	12	11	597	9.933
Kalimantan Barat	10.011	619	138	2	36	1.182	11.988
Kalimantan Tengah	5.150	80	110	4	6	390	5.740
Kalimantan Selatan	12.621	48	126	12	35	1.927	14.769
Kalimantan Timur	10.080	126	135	25	37	1.952	12.355
Kalimantan Utara	1.860	9	20	–	2	75	1.966
Sulawesi Utara	13.839	261	170	11	15	959	15.255
Sulawesi Tengah	6.825	232	119	6	14	1.331	8.527
Sulawesi Selatan	14.805	222	179	7	9	3.346	18.568
Sulawesi Tenggara	4.755	64	87	3	9	760	5.678
Gorontalo	5.206	33	51	4	3	575	5.872
Sulawesi Barat	2.145	18	39	–	2	330	2.534
Maluku	5.089	45	53	1	2	220	5.410
Maluku Utara	2.869	24	38	3	6	577	3.517
Papua	1.355	8	26	1	–	37	1.427
Papua Barat	768	14	11	2	–	59	854
Papua Selatan	1.331	19	27	1	2	79	1.459
Papua Tengah	288	9	6	1	–	183	487
Papua Pegunungan	282	10	7	4	–	29	332
Papua Barat Daya	1.201	13	20	2	2	63	1.301
Tidak Diketahui <i>Unknown</i>	135.963	1.517	1.596	63	102	17.592	156.833
INDONESIA	865.298	8.362	7.620	362	514	74.569	956.725

Lanjutan Lampiran/*Continued Appendix 18.3*

Wilayah Tempat Kejadian Kematian <i>Region of Death Occurrence</i>	Tahun Kematian/ <i>Year of Death</i>						
	2020						
	Cara/Penentu Kematian/ <i>Manner of Death</i>						
	Sakit Biasa/Tua <i>Natural</i>	Wabah/Penyakit <i>Epidemic</i>	Kecelakaan <i>Accident</i>	Kriminalitas <i>Homicide</i>	Bunuh Diri <i>Suicide</i>	Lainnya <i>Others</i>	Jumlah <i>Total</i>
(1)	(9)	(10)	(11)	(12)	(13)	(14)	(15)
Aceh	14.040	163	93	2	7	2.605	16.910
Sumatera Utara	24.635	395	191	7	4	2.426	27.658
Sumatera Barat	12.104	126	135	6	5	1.300	13.676
Riau	11.793	102	107	4	6	608	12.620
Jambi	5.207	54	46	5	-	760	6.072
Sumatera Selatan	18.733	107	99	11	6	2.152	21.108
Bengkulu	5.338	24	76	6	1	254	5.699
Lampung	12.127	101	71	4	4	562	12.869
Bangka Belitung	5.173	36	67	4	4	286	5.570
Kepulauan Riau	4.123	91	55	1	1	233	4.504
DKI Jakarta	75.285	3.248	308	10	14	2.634	81.499
Jawa Barat	101.198	867	494	34	14	6.610	109.217
Jawa Tengah	158.105	3.025	1.322	73	64	12.045	174.634
DI Yogyakarta	28.482	330	290	9	17	1.128	30.256
Jawa Timur	176.254	2.246	987	35	50	9.915	189.487
Banten	20.420	367	129	6	7	2.005	22.934
Bali	11.738	77	85	10	19	1.300	13.229
Nusa Tenggara Barat	6.288	42	42	4	6	1.400	7.782
Nusa Tenggara Timur	9.099	155	131	7	13	638	10.043
Kalimantan Barat	12.963	348	159	9	7	1.628	15.114
Kalimantan Tengah	6.639	145	92	-	6	371	7.253
Kalimantan Selatan	14.872	109	122	10	57	2.545	17.715
Kalimantan Timur	11.647	160	105	8	5	2.087	14.012
Kalimantan Utara	1.861	11	25	1	1	90	1.989
Sulawesi Utara	15.177	155	136	12	17	2.662	18.159
Sulawesi Tengah	7.244	162	110	11	4	955	8.486
Sulawesi Selatan	17.214	256	145	21	13	6.030	23.679
Sulawesi Tenggara	5.079	63	57	2	4	704	5.909
Gorontalo	5.553	23	29	1	6	508	6.120
Sulawesi Barat	2.060	34	38	1	3	412	2.548
Maluku	5.339	51	57	1	6	233	5.687
Maluku Utara	2.870	33	34	2	2	841	3.782
Papua	1.530	27	23	-	-	57	1.637
Papua Barat	988	13	14	1	1	53	1.070
Papua Selatan	1.338	12	19	1	1	78	1.449
Papua Tengah	322	10	5	3	1	190	531
Papua Pegunungan	295	17	1	-	-	20	333
Papua Barat Daya	1.295	22	19	-	2	74	1.412
Tidak Diketahui <i>Unknown</i>	146.123	1.718	1.591	72	91	16.489	166.084
INDONESIA	960.551	14.925	7.509	394	469	84.888	1.068.736

Lanjutan Lampiran/*Continued Appendix 18.3*

Wilayah Tempat Kejadian Kematian <i>Region of Death Occurrence</i>	Tahun Kematian/ <i>Year of Death</i>						
	2021						
	Cara/Penentu Kematian/ <i>Manner of Death</i>						
	Sakit Biasa/Tua <i>Natural</i>	Wabah/Penyakit <i>Epidemic</i>	Kecelakaan <i>Accident</i>	Kriminalitas <i>Homicide</i>	Bunuh Diri <i>Suicide</i>	Lainnya <i>Others</i>	Jumlah <i>Total</i>
(1)	(16)	(17)	(18)	(19)	(20)	(21)	(22)
Aceh	17.473	87	87	3	15	3.166	20.831
Sumatera Utara	36.256	476	170	10	8	2.772	39.692
Sumatera Barat	15.633	221	137	7	7	1.173	17.178
Riau	16.164	258	109	6	8	1.014	17.559
Jambi	7.805	69	44	2	1	764	8.685
Sumatera Selatan	24.776	191	115	8	8	1.482	26.580
Bengkulu	8.385	47	68	11	6	389	8.906
Lampung	20.565	650	91	5	-	746	22.057
Bangka Belitung	5.861	124	50	2	3	794	6.834
Kepulauan Riau	6.162	382	78	2	-	275	6.899
DKI Jakarta	93.865	12.555	392	11	16	3.675	110.514
Jawa Barat	169.794	4.734	646	38	18	9.399	184.629
Jawa Tengah	232.028	12.619	1.457	33	71	26.342	272.550
DI Yogyakarta	40.817	4.307	371	8	15	2.022	47.540
Jawa Timur	282.092	11.303	1.242	61	56	15.791	310.545
Banten	32.693	2.003	211	6	4	2.256	37.173
Bali	15.405	275	73	-	5	1.456	17.214
Nusa Tenggara Barat	7.562	46	27	-	2	1.941	9.578
Nusa Tenggara Timur	12.825	205	147	7	15	1.034	14.233
Kalimantan Barat	15.736	553	147	5	8	2.277	18.726
Kalimantan Tengah	8.760	196	106	6	6	1.057	10.131
Kalimantan Selatan	19.725	312	113	27	72	2.467	22.716
Kalimantan Timur	16.533	1.639	129	4	7	3.306	21.618
Kalimantan Utara	2.730	120	20	2	1	126	2.999
Sulawesi Utara	18.056	208	163	12	22	3.653	22.114
Sulawesi Tengah	10.384	261	109	5	11	1.486	12.256
Sulawesi Selatan	19.829	471	165	9	12	4.064	24.550
Sulawesi Tenggara	6.826	80	79	3	3	915	7.906
Gorontalo	6.501	22	22	3	3	683	7.234
Sulawesi Barat	2.371	83	78	1	1	507	3.041
Maluku	5.844	59	55	2	2	256	6.218
Maluku Utara	3.631	78	39	2	4	818	4.572
Papua	1.984	31	18	3	-	61	2.097
Papua Barat	1.287	29	16	2	1	90	1.425
Papua Selatan	1.847	31	30	1	-	102	2.011
Papua Tengah	449	22	14	2	-	206	693
Papua Pegunungan	285	11	4	2	-	29	331
Papua Barat Daya	1.758	44	22	2	-	76	1.902
Tidak Diketahui <i>Unknown</i>	188.137	5.107	1.623	84	101	19.311	214.363
INDONESIA	1.378.834	59.909	8.467	397	512	117.981	1.566.100

Lanjutan Lampiran/*Continued Appendix 18.3*

Wilayah Tempat Kejadian Kematian <i>Region of Death Occurrence</i>	Tahun Kematian/ <i>Year of Death</i>						
	2022						
	Cara/Penentu Kematian/ <i>Manner of Death</i>						
	Sakit Biasa/Tua <i>Natural</i>	Wabah/Penyakit <i>Epidemic</i>	Kecelakaan <i>Accident</i>	Kriminalitas <i>Homicide</i>	Bunuh Diri <i>Suicide</i>	Lainnya <i>Others</i>	Jumlah <i>Total</i>
(1)	(23)	(24)	(25)	(26)	(27)	(28)	(29)
Aceh	12.931	53	105	1	3	3.058	16.151
Sumatera Utara	29.288	282	173	15	6	2.419	32.183
Sumatera Barat	13.027	80	152	1	3	932	14.195
Riau	11.861	41	120	7	1	567	12.597
Jambi	5.197	31	52	3	-	587	5.870
Sumatera Selatan	19.781	61	117	6	1	1.305	21.271
Bengkulu	6.410	20	88	9	3	260	6.790
Lampung	18.046	92	90	3	1	1.223	19.455
Bangka Belitung	4.985	39	82	1	1	756	5.864
Kepulauan Riau	4.940	31	62	-	2	309	5.344
DKI Jakarta	66.099	1.415	401	8	15	2.098	70.036
Jawa Barat	127.474	938	858	34	11	7.450	136.765
Jawa Tengah	168.191	1.243	1.219	24	45	22.480	193.202
DI Yogyakarta	33.184	829	202	-	14	1.040	35.269
Jawa Timur	185.545	1.115	1.271	32	29	10.788	198.780
Banten	21.907	172	180	6	2	1.447	23.714
Bali	12.406	83	75	3	8	2.056	14.631
Nusa Tenggara Barat	5.681	20	47	2	2	1.203	6.955
Nusa Tenggara Timur	10.204	153	145	10	11	1.126	11.649
Kalimantan Barat	13.050	270	136	3	7	2.067	15.533
Kalimantan Tengah	6.241	47	112	3	4	436	6.843
Kalimantan Selatan	16.476	29	149	10	12	1.615	18.291
Kalimantan Timur	12.682	119	174	1	2	2.008	14.986
Kalimantan Utara	1.901	7	24	1	-	159	2.092
Sulawesi Utara	13.983	116	195	14	10	2.808	17.126
Sulawesi Tengah	8.090	134	129	11	7	941	9.312
Sulawesi Selatan	15.046	106	209	8	3	3.360	18.732
Sulawesi Tenggara	4.885	56	62	3	3	712	5.721
Gorontalo	5.233	28	21	1	2	378	5.663
Sulawesi Barat	1.936	26	32	-	3	368	2.365
Maluku	4.876	39	61	4	2	197	5.179
Maluku Utara	2.754	10	34	2	7	545	3.352
Papua	1.339	4	10	-	1	57	1.411
Papua Barat	883	11	18	2	-	94	1.008
Papua Selatan	1.303	12	18	-	-	144	1.477
Papua Tengah	384	17	17	7	-	199	624
Papua Pegunungan	229	9	9	3	2	12	264
Papua Barat Daya	1.197	24	27	1	-	78	1.327
Tidak Diketahui <i>Unknown</i>	141.724	1.463	1.773	63	57	16.862	161.942
INDONESIA	1.011.369	9.225	8.649	302	280	94.144	1.123.969

Lanjutan Lampiran/*Continued Appendix 18.3*

Wilayah Tempat Kejadian Kematian <i>Region of Death Occurrence</i>	Tahun Kematian/ <i>Year of Death</i>						
	2023						
	Cara/Penentu Kematian/ <i>Manner of Death</i>						
	Sakit Biasa/Tua <i>Natural</i>	Wabah/Penyakit <i>Epidemic</i>	Kecelakaan <i>Accident</i>	Kriminalitas <i>Homicide</i>	Bunuh Diri <i>Suicide</i>	Lainnya <i>Others</i>	Jumlah <i>Total</i>
(1)	(30)	(31)	(32)	(33)	(34)	(35)	(36)
Aceh	10.356	34	97	1	4	2.412	12.904
Sumatera Utara	27.710	489	151	3	3	1.851	30.207
Sumatera Barat	12.262	39	120	5	3	735	13.164
Riau	10.057	30	102	–	4	497	10.690
Jambi	4.641	13	50	2	–	663	5.369
Sumatera Selatan	20.016	50	165	4	–	1.393	21.628
Bengkulu	5.275	12	60	4	1	248	5.600
Lampung	15.298	83	86	9	4	635	16.115
Bangka Belitung	5.138	113	64	–	3	484	5.802
Kepulauan Riau	4.565	10	40	–	1	305	4.921
DKI Jakarta	64.992	309	319	12	10	2.000	67.642
Jawa Barat	112.179	1.058	589	18	10	7.812	121.666
Jawa Tengah	157.380	450	1.130	14	18	20.454	179.446
DI Yogyakarta	30.033	268	172	2	15	659	31.149
Jawa Timur	159.440	464	1.061	37	24	9.154	170.180
Banten	21.570	113	207	5	3	1.476	23.374
Bali	12.089	24	74	1	10	1.834	14.032
Nusa Tenggara Barat	4.694	17	53	–	1	843	5.608
Nusa Tenggara Timur	8.615	86	111	12	10	943	9.777
Kalimantan Barat	10.746	81	127	3	3	1.910	12.870
Kalimantan Tengah	5.619	33	119	2	3	588	6.364
Kalimantan Selatan	15.522	19	145	1	6	1.591	17.284
Kalimantan Timur	12.465	13	160	1	5	1.597	14.241
Kalimantan Utara	1.585	7	12	–	–	117	1.721
Sulawesi Utara	14.196	83	146	14	16	2.040	16.495
Sulawesi Tengah	6.649	217	124	3	5	667	7.665
Sulawesi Selatan	15.460	73	168	3	4	2.551	18.259
Sulawesi Tenggara	4.087	28	83	3	2	556	4.759
Gorontalo	4.480	28	48	1	4	283	4.844
Sulawesi Barat	1.827	15	35	2	–	256	2.135
Maluku	4.474	24	55	5	1	80	4.639
Maluku Utara	2.229	18	30	2	3	467	2.749
Papua	1.276	5	14	–	–	26	1.321
Papua Barat	833	8	18	–	–	481	1.340
Papua Selatan	822	6	14	1	–	67	910
Papua Tengah	370	8	4	–	–	162	544
Papua Pegunungan	167	2	3	1	1	24	198
Papua Barat Daya	1.078	16	25	2	–	78	1.199
Tidak Diketahui <i>Unknown</i>	120.474	991	1.491	41	41	13.524	136.562
INDONESIA	910.669	5.337	7.472	214	218	81.463	1.005.373

Sumber/*Source*: Kementerian Dalam Negeri, Ditjen Dukcapil, Kompilasi Data Administrasi Kependudukan, 2019–2023/*Ministry of Home Affairs, Directorate General of Population and Civil Registration, Compilation of Population Administrative Data, 2019–2023*

Jumlah Kematian yang Teregistrasi Berdasarkan Periode Waktu yang Diwajibkan Menurut Wilayah Tempat Kejadian Kematian, Tahun Kematian, dan Umur Almarhum Saat Meninggal (jiwa), 2019–2023
Number of Registered Death within the Statutory Period by Region of Death Occurrence, Year of Death, and Age of the Decedent at Death (person), 2019–2023

Wilayah Tempat Kejadian Kematian <i>Region of Death Occurrence</i>	Tahun Kematian/Year of Death																	Jumlah Total
	2019																	
	Umur Almarhum Saat Meninggal/Age of the Decedent at Death																	
	0	1–4	5–9	10–14	15–19	20–24	25–29	30–34	35–39	40–44	45–49	50–54	55–59	60–64	65–69	70–74	75+	
(1)	(2)	(3)	(4)	(5)	(6)	(7)	(8)	(9)	(10)	(11)	(12)	(13)	(14)	(15)	(16)	(17)	(18)	(19)
Aceh	34	13	11	15	24	23	33	59	106	170	280	357	440	313	291	191	578	2.938
Sumatera Utara	36	34	21	16	39	54	81	137	215	262	406	587	820	784	739	492	801	5.524
Sumatera Barat	24	18	11	15	18	22	29	40	70	118	146	228	272	268	270	236	569	2.354
Riau	12	15	8	5	9	28	49	65	136	181	296	375	431	327	293	186	294	2.710
Jambi	10	9	8	8	13	16	25	50	65	111	131	183	260	243	186	155	306	1.779
Sumatera Selatan	82	75	51	57	86	92	111	143	225	288	403	574	760	796	763	664	1.487	6.657
Bengkulu	7	7	4	7	10	13	12	35	43	59	74	130	150	140	127	108	212	1.138
Lampung	40	37	16	16	35	37	46	65	105	118	192	271	333	343	304	224	558	2.740
Bangka Belitung	22	15	7	11	29	29	31	67	95	124	161	237	296	352	341	303	573	2.693
Kepulauan Riau	10	7	5	6	11	16	28	42	98	106	168	158	184	135	128	60	106	1.268
DKI Jakarta	665	429	236	200	372	516	659	964	1.540	2.035	2.956	4.268	5.199	5.822	5.381	4.358	8.433	44.033
Jawa Barat	192	146	97	84	167	354	458	533	903	1.273	1.941	2.918	3.648	3.838	3.592	3.124	7.160	30.428
Jawa Tengah	604	408	219	256	416	565	717	965	1.619	2.378	3.707	5.945	7.708	8.602	8.641	7.256	18.441	68.447
DI Yogyakarta	105	80	50	40	108	134	153	243	358	576	909	1.485	1.974	2.520	2.684	2.905	10.788	25.112
Jawa Timur	319	199	154	145	275	432	543	773	1.291	1.902	3.147	4.463	5.631	6.154	5.498	4.800	10.983	46.709
Banten	40	42	16	16	44	79	105	150	241	329	500	600	712	691	558	366	759	5.248
Bali	16	33	19	15	45	54	64	85	158	214	324	439	547	603	612	604	1.547	5.379
Nusa Tenggara Barat	17	13	13	15	9	23	28	26	38	84	91	139	177	196	199	156	327	1.551
Nusa Tenggara Timur	9	25	15	13	36	44	48	82	111	146	189	307	369	375	306	279	564	2.918
Kalimantan Barat	20	13	14	9	20	21	49	70	137	181	229	338	405	454	387	345	525	3.217
Kalimantan Tengah	14	7	5	9	12	24	20	41	62	73	128	156	171	153	114	107	153	1.249
Kalimantan Selatan	41	44	32	34	49	73	113	129	196	340	505	719	814	771	647	583	935	6.025
Kalimantan Timur	43	29	27	33	29	67	80	133	197	351	465	703	745	737	623	438	614	5.314
Kalimantan Utara	4	7	3	1	7	6	16	17	41	43	51	76	103	79	76	56	72	658
Sulawesi Utara	173	75	51	68	135	181	187	210	312	511	739	989	1.109	1.423	1.389	1.139	3.025	11.716
Sulawesi Tengah	13	16	10	17	25	49	55	85	113	147	219	327	351	392	316	243	404	2.782
Sulawesi Selatan	26	27	22	19	49	62	67	109	173	230	319	459	505	446	482	362	727	4.084
Sulawesi Tenggara	3	8	6	6	10	24	18	46	55	71	114	170	213	192	166	116	160	1.378
Gorontalo	35	19	11	16	34	46	42	58	92	147	177	234	275	253	273	211	251	2.174
Sulawesi Barat	10	5	3	1	9	7	9	14	13	14	23	40	31	33	21	31	40	304
Maluku	24	21	18	30	40	64	76	82	115	173	199	249	350	387	308	247	516	2.899
Maluku Utara	19	18	11	9	16	26	30	51	62	79	128	141	168	186	186	131	217	1.478
Papua	1	1	-	4	4	5	6	15	37	43	48	85	67	84	78	50	71	599
Papua Barat	-	1	1	-	3	3	6	9	15	20	32	27	37	29	29	22	23	257
Papua Selatan	3	2	1	1	4	6	10	17	22	19	17	55	41	26	24	29	24	301
Papua Tengah	-	-	-	1	2	5	9	9	13	15	17	21	13	7	6	5	3	126
Papua Pegunungan	1	-	-	-	-	1	2	4	3	5	3	6	7	1	5	3	2	43
Papua Barat Daya	-	2	2	-	2	8	6	14	16	37	42	63	61	57	50	39	46	445
Tidak Diketahui <i>Unknown</i>	543	428	337	307	430	622	736	1.001	1.539	2.093	3.129	4.218	4.992	5.020	4.753	4.029	8.983	43.160
INDONESIA	3.217	2.328	1.515	1.505	2.626	3.831	4.757	6.638	10.630	15.066	22.605	32.740	40.369	43.232	40.846	34.653	81.277	347.835

Lanjutan Lampiran/*Continued Appendix 19.1*

Wilayah Tempat Kejadian Kematian <i>Region of Death Occurrence</i>	Tahun Kematian/ <i>Year of Death</i>																	Jumlah Total
	2020																	
	Umur Almarhum Saat Meninggal/ <i>Age of the Decedent at Death</i>																	
(1)	0	1–4	5–9	10–14	15–19	20–24	25–29	30–34	35–39	40–44	45–49	50–54	55–59	60–64	65–69	70–74	75+	(37)
Aceh	42	15	11	18	21	22	43	81	135	226	357	549	622	519	409	381	856	4.307
Sumatera Utara	18	23	39	28	52	73	124	158	271	386	548	811	1.005	1.142	959	635	924	7.196
Sumatera Barat	27	14	8	12	12	20	37	54	56	116	164	247	288	308	268	216	501	2.348
Riau	12	7	11	11	13	34	59	98	176	249	377	509	565	439	341	221	343	3.465
Jambi	13	7	8	7	14	18	26	32	88	113	148	272	318	303	249	173	308	2.097
Sumatera Selatan	128	77	72	85	114	122	176	208	333	399	543	842	1.117	1.169	1.069	877	1.880	9.211
Bengkulu	17	14	8	11	25	31	34	53	76	96	132	238	303	314	272	174	382	2.180
Lampung	33	18	12	24	27	38	55	56	102	145	208	287	398	430	371	315	678	3.197
Bangka Belitung	21	14	9	16	27	38	37	43	104	147	175	265	333	388	360	268	537	2.782
Kepulauan Riau	12	12	6	4	4	26	35	63	118	160	229	248	183	146	134	93	162	1.635
DKI Jakarta	489	326	194	223	409	529	703	1.026	1.559	2.260	3.405	4.899	6.090	6.518	5.898	4.690	8.361	47.579
Jawa Barat	162	131	86	81	170	397	506	632	1.064	1.552	2.359	3.561	4.170	4.389	4.007	3.091	6.421	32.779
Jawa Tengah	526	319	210	213	402	612	769	1.009	1.773	2.716	4.050	6.731	8.742	10.235	9.467	7.861	18.542	74.177
DI Yogyakarta	96	52	39	62	103	137	127	187	388	547	895	1.445	1.898	2.458	2.537	2.584	9.195	22.750
Jawa Timur	266	180	124	126	277	458	602	852	1.409	2.391	3.832	5.962	7.025	7.515	6.840	5.515	11.569	54.943
Banten	37	33	27	21	50	87	143	210	335	479	704	964	1.016	1.002	803	621	856	7.388
Bali	22	16	11	25	42	54	60	81	145	187	335	464	550	591	602	605	1.384	5.174
Nusa Tenggara Barat	24	17	15	15	10	28	40	43	72	113	163	234	282	299	281	267	456	2.359
Nusa Tenggara Timur	7	25	14	13	38	50	53	83	129	171	218	320	394	390	326	263	544	3.038
Kalimantan Barat	21	16	14	6	24	38	51	79	128	208	277	410	534	556	465	386	614	3.827
Kalimantan Tengah	16	8	8	2	18	22	30	61	65	118	156	219	250	216	180	129	203	1.701
Kalimantan Selatan	21	23	23	24	42	67	107	132	197	305	525	713	766	753	605	454	718	5.475
Kalimantan Timur	53	24	20	23	35	61	76	135	226	363	524	808	940	890	721	458	604	5.961
Kalimantan Utara	10	3	6	3	8	8	14	19	31	45	69	88	92	88	96	69	93	742
Sulawesi Utara	291	92	66	64	145	187	250	272	394	594	876	1.264	1.436	1.763	1.735	1.485	3.336	14.250
Sulawesi Tengah	15	16	13	12	28	34	47	57	100	115	193	313	357	371	339	248	415	2.673
Sulawesi Selatan	28	22	16	21	42	54	83	121	166	217	367	540	613	556	468	434	828	4.576
Sulawesi Tenggara	10	13	15	7	10	20	19	36	49	81	137	232	253	234	205	162	182	1.665
Gorontalo	17	8	4	11	29	44	42	67	97	179	225	290	337	332	276	249	326	2.533
Sulawesi Barat	3	4	3	4	4	6	7	8	17	17	28	41	43	30	33	17	47	312
Maluku	9	14	6	21	31	46	45	72	90	127	160	254	302	332	291	265	528	2.593
Maluku Utara	22	28	6	15	21	26	34	44	65	108	130	151	186	226	214	157	228	1.661
Papua	5	1	2	1	4	5	12	20	36	54	55	83	98	75	68	55	67	641
Papua Barat	-	-	2	1	3	10	1	12	15	40	35	54	51	35	21	31	45	356
Papua Selatan	2	3	-	2	1	5	8	8	16	26	28	55	46	30	35	21	20	306
Papua Tengah	-	-	-	1	-	4	5	3	8	13	18	15	16	21	11	3	7	125
Papua Pegunungan	-	-	-	-	-	-	1	5	4	4	9	7	3	7	2	3	3	48
Papua Barat Daya	3	2	2	2	5	7	9	15	32	45	45	66	59	57	48	35	38	470
Tidak Diketahui <i>Unknown</i>	616	416	338	265	454	641	844	1.147	1.740	2.608	3.747	5.456	6.157	6.243	5.520	4.540	9.139	49.871
INDONESIA	3.094	1.993	1.448	1.480	2.714	4.059	5.314	7.282	11.809	17.720	26.446	39.907	47.838	51.370	46.526	38.051	81.340	388.391

Lanjutan Lampiran/*Continued Appendix 19.1*

Wilayah Tempat Kejadian Kematian <i>Region of Death Occurrence</i>	Tahun Kematian/ <i>Year of Death</i>																	Jumlah Total
	2021																	
	Umur Almarhum Saat Meninggal/ <i>Age of the Decedent at Death</i>																	
(1)	0 (38)	1-4 (39)	5-9 (40)	10-14 (41)	15-19 (42)	20-24 (43)	25-29 (44)	30-34 (45)	35-39 (46)	40-44 (47)	45-49 (48)	50-54 (49)	55-59 (50)	60-64 (51)	65-69 (52)	70-74 (53)	75+ (54)	(55)
Aceh	61	27	15	18	34	29	48	114	185	331	486	687	885	844	657	522	1.288	6.231
Sumatera Utara	53	29	29	35	60	105	209	296	421	680	988	1.532	1.853	2.012	1.752	1.212	1.706	12.972
Sumatera Barat	25	16	8	11	23	38	55	60	98	168	233	324	476	570	548	349	964	3.966
Riau	22	10	12	17	23	46	90	147	255	385	572	785	945	823	629	443	604	5.808
Jambi	10	5	5	13	17	21	28	69	107	172	251	349	458	440	363	299	462	3.069
Sumatera Selatan	88	61	49	66	74	117	148	213	355	530	695	1.020	1.301	1.423	1.322	999	2.041	10.502
Bengkulu	21	19	18	17	37	28	61	83	134	156	273	396	542	649	563	369	715	4.081
Lampung	41	29	27	23	36	46	78	99	158	249	373	527	751	805	765	593	1.187	5.787
Bangka Belitung	20	11	10	13	16	33	48	66	109	172	228	319	413	443	451	391	609	3.352
Kepulauan Riau	17	6	4	9	12	31	45	75	155	244	330	358	359	315	279	201	337	2.777
DKI Jakarta	596	391	300	286	482	711	1.068	1.450	2.365	3.736	5.286	7.749	9.913	9.560	8.631	7.183	12.361	72.068
Jawa Barat	226	179	151	156	251	554	912	1.222	2.037	3.040	4.618	6.545	7.914	7.789	7.155	5.452	10.508	58.709
Jawa Tengah	638	336	268	257	500	874	1.177	1.649	2.830	4.658	7.097	11.052	14.563	16.848	15.633	13.210	31.051	122.641
DI Yogyakarta	94	56	38	60	120	194	232	341	559	952	1.468	2.309	3.115	3.877	4.018	3.810	13.201	34.444
Jawa Timur	400	239	183	203	431	724	1.263	1.838	3.187	4.978	7.761	11.597	14.396	14.988	13.681	11.154	22.578	109.601
Banten	82	56	45	55	65	172	275	404	690	1.007	1.421	2.018	2.457	2.313	1.940	1.382	1.892	16.274
Bali	13	15	11	14	32	59	82	99	176	269	376	585	797	918	836	876	2.274	7.432
Nusa Tenggara Barat	26	19	10	11	25	25	30	39	86	110	168	294	330	321	306	313	492	2.605
Nusa Tenggara Timur	21	33	35	40	48	60	86	107	167	213	308	428	590	720	605	500	1.071	5.032
Kalimantan Barat	41	12	19	20	25	56	96	122	203	367	442	682	955	889	798	656	1.030	6.413
Kalimantan Tengah	21	20	11	11	24	36	66	100	133	224	286	414	489	434	350	246	410	3.275
Kalimantan Selatan	23	34	17	20	46	92	132	194	305	476	805	1.063	1.341	1.230	1.027	757	1.139	8.701
Kalimantan Timur	49	23	18	26	40	82	146	176	331	583	875	1.227	1.505	1.423	1.188	800	976	9.468
Kalimantan Utara	8	7	2	5	2	16	23	24	41	72	118	191	180	171	167	128	171	1.326
Sulawesi Utara	220	68	57	69	135	216	234	246	412	625	994	1.408	1.748	2.064	2.255	1.895	4.375	17.021
Sulawesi Tengah	24	20	13	17	38	50	68	115	140	209	348	467	624	660	629	447	729	4.598
Sulawesi Selatan	32	24	19	26	66	83	91	153	221	357	511	754	818	918	784	743	1.406	7.006
Sulawesi Tenggara	13	14	10	12	19	21	37	76	94	143	217	333	440	395	405	264	354	2.847
Gorontalo	31	23	11	19	36	34	65	74	113	196	294	408	494	470	412	316	506	3.502
Sulawesi Barat	6	4	10	4	7	14	13	22	22	32	55	59	65	61	41	51	81	547
Maluku	18	25	13	23	34	55	70	77	119	155	212	301	377	399	378	332	603	3.191
Maluku Utara	30	18	9	8	25	28	45	54	73	106	176	200	236	255	256	200	322	2.041
Papua	1	2	-	4	1	8	17	22	33	48	67	107	131	110	109	73	83	816
Papua Barat	2	-	-	-	2	9	11	24	39	47	52	83	64	58	50	34	46	521
Papua Selatan	1	5	4	7	5	9	11	19	24	43	66	80	85	77	55	58	57	606
Papua Tengah	1	-	1	-	1	9	8	8	14	23	20	26	23	30	18	12	16	210
Papua Pegunungan	-	-	-	-	-	1	1	7	9	10	2	10	11	8	7	3	7	76
Papua Barat Daya	3	1	1	-	5	10	15	20	42	59	86	95	108	97	95	64	79	780
Tidak Diketahui <i>Unknown</i>	584	338	288	322	481	829	1.171	1.524	2.397	3.556	5.472	7.881	9.213	9.574	8.221	6.609	13.064	71.524
INDONESIA	3.562	2.175	1.721	1.897	3.278	5.525	8.255	11.428	18.839	29.381	44.030	64.663	80.965	84.981	77.379	62.946	130.795	631.820

Lanjutan Lampiran/*Continued Appendix 19.1*

Wilayah Tempat Kejadian Kematian <i>Region of Death Occurrence</i>	Tahun Kematian/ <i>Year of Death</i>																	Jumlah Total
	2022																	
	Umur Almarhum Saat Meninggal/ <i>Age of the Decedent at Death</i>																	
(1)	0	1–4	5–9	10–14	15–19	20–24	25–29	30–34	35–39	40–44	45–49	50–54	55–59	60–64	65–69	70–74	75+	(73)
(1)	(56)	(57)	(58)	(59)	(60)	(61)	(62)	(63)	(64)	(65)	(66)	(67)	(68)	(69)	(70)	(71)	(72)	(73)
Aceh	68	27	18	24	21	32	64	95	196	294	451	626	678	728	554	421	1.017	5.314
Sumatera Utara	55	77	50	62	89	155	234	292	432	722	1.016	1.459	1.818	2.074	1.921	1.387	2.015	13.858
Sumatera Barat	49	21	22	20	29	41	58	73	125	190	296	345	525	545	614	495	1.027	4.475
Riau	41	22	18	18	26	45	84	121	202	320	511	703	692	704	548	377	583	5.015
Jambi	9	9	5	6	17	21	34	48	86	137	207	247	381	345	289	202	378	2.421
Sumatera Selatan	87	70	54	57	91	109	139	218	329	428	585	821	1.068	1.210	1.222	934	1.636	9.058
Bengkulu	35	33	20	28	39	50	59	85	119	147	246	347	488	570	480	340	675	3.761
Lampung	81	66	43	48	69	78	98	142	218	317	480	641	887	1.000	876	804	1.505	7.353
Bangka Belitung	24	14	11	10	29	32	36	61	99	149	188	315	356	455	380	333	547	3.039
Kepulauan Riau	28	11	16	10	20	42	51	68	118	185	245	338	314	266	247	173	293	2.425
DKI Jakarta	601	369	303	280	478	670	799	1.009	1.605	2.553	3.636	5.010	6.217	6.914	6.080	5.316	10.131	51.971
Jawa Barat	353	340	300	198	334	717	905	1.071	1.626	2.624	3.681	5.437	6.530	6.846	6.387	5.193	10.475	53.017
Jawa Tengah	750	438	348	398	588	827	1.104	1.414	2.152	3.583	5.203	8.066	11.318	13.691	13.861	12.321	28.396	104.458
DI Yogyakarta	96	75	58	76	143	160	168	241	388	659	976	1.598	2.184	2.937	3.288	3.266	11.714	28.027
Jawa Timur	505	349	283	324	604	805	957	1.303	2.199	3.528	5.382	8.230	10.414	11.800	11.203	9.820	20.467	88.173
Banten	97	61	57	49	67	162	232	310	468	724	1.075	1.401	1.644	1.712	1.473	1.090	1.749	12.371
Bali	27	22	14	32	44	86	91	110	170	260	396	585	715	779	887	882	2.417	7.517
Nusa Tenggara Barat	18	18	15	12	21	39	47	46	79	117	197	277	310	356	334	289	458	2.633
Nusa Tenggara Timur	32	26	23	20	47	65	86	105	132	223	259	393	540	537	515	427	941	4.371
Kalimantan Barat	49	29	23	15	39	66	101	146	210	284	466	641	763	924	744	590	1.086	6.176
Kalimantan Tengah	20	15	8	11	25	28	51	73	132	188	278	346	371	358	287	196	326	2.713
Kalimantan Selatan	68	64	37	49	71	107	131	191	292	472	706	1.055	1.284	1.263	1.035	815	1.284	8.924
Kalimantan Timur	59	37	30	30	57	74	122	159	285	412	641	878	1.027	971	873	665	859	7.179
Kalimantan Utara	8	4	5	5	6	12	15	21	44	65	95	119	118	158	108	86	130	999
Sulawesi Utara	125	69	51	57	119	192	184	193	323	455	817	1.059	1.291	1.458	1.611	1.383	2.973	12.360
Sulawesi Tengah	22	30	11	16	38	68	75	91	126	246	332	459	578	573	517	402	694	4.278
Sulawesi Selatan	40	40	27	35	61	115	116	166	230	340	517	706	885	897	825	764	1.371	7.135
Sulawesi Tenggara	14	6	8	8	8	20	38	56	84	107	141	225	274	286	318	232	261	2.086
Gorontalo	33	24	11	15	21	42	64	79	105	171	231	331	394	366	336	271	382	2.876
Sulawesi Barat	5	5	3	2	5	13	16	15	18	37	35	72	68	73	54	41	105	567
Maluku	32	28	33	23	32	63	72	90	96	172	218	294	366	393	375	354	668	3.309
Maluku Utara	22	13	4	10	26	34	34	40	62	88	132	153	178	210	190	160	237	1.593
Papua	5	2	1	-	2	9	10	17	31	41	52	78	92	72	58	39	66	575
Papua Barat	1	-	1	2	5	7	13	24	24	32	57	52	56	45	38	43	56	456
Papua Selatan	8	3	4	1	8	14	22	18	37	29	45	48	55	50	53	34	55	484
Papua Tengah	-	-	-	2	1	7	12	12	15	14	15	36	32	19	12	17	12	206
Papua Pegunungan	-	-	-	1	1	1	3	4	10	9	8	15	10	3	6	2	7	80
Papua Barat Daya	-	-	1	1	5	12	18	13	48	47	70	86	109	73	71	55	64	673
Tidak Diketahui <i>Unknown</i>	668	440	362	379	539	929	1.225	1.457	2.283	3.374	4.748	6.896	8.276	8.439	7.704	6.199	12.228	66.146
INDONESIA	4.135	2.857	2.278	2.334	3.825	5.949	7.568	9.677	15.198	23.743	34.634	50.388	63.306	70.100	66.374	56.418	119.288	538.072

Lanjutan Lampiran/*Continued Appendix 19.1*

Wilayah Tempat Kejadian Kematian <i>Region of Death Occurrence</i>	Tahun Kematian/ <i>Year of Death</i>																	Jumlah Total
	2023																	
	Umur Almarhum Saat Meninggal/ <i>Age of the Decedent at Death</i>																	
(1)	0 (74)	1-4 (75)	5-9 (76)	10-14 (77)	15-19 (78)	20-24 (79)	25-29 (80)	30-34 (81)	35-39 (82)	40-44 (83)	45-49 (84)	50-54 (85)	55-59 (86)	60-64 (87)	65-69 (88)	70-74 (89)	75+ (90)	(91)
Aceh	40	20	15	21	32	36	61	90	167	330	464	716	829	858	656	528	1.355	6.218
Sumatera Utara	68	61	50	57	110	175	243	316	502	891	1.341	1.858	2.461	2.885	2.634	2.074	3.320	19.046
Sumatera Barat	53	50	19	24	43	60	89	94	160	262	393	549	736	925	963	826	1.940	7.186
Riau	36	18	15	19	40	73	108	157	228	385	553	754	878	885	690	477	707	6.023
Jambi	17	9	10	10	29	30	45	54	110	178	218	303	424	501	397	325	537	3.197
Sumatera Selatan	115	108	64	101	141	168	197	284	377	570	807	1.194	1.465	1.809	1.835	1.508	2.766	13.509
Bengkulu	25	27	19	29	35	52	63	92	111	205	228	347	494	555	503	353	667	3.805
Lampung	66	46	23	37	65	83	108	125	225	312	509	747	937	1.167	1.148	974	2.068	8.640
Bangka Belitung	26	18	16	19	35	39	66	81	106	208	302	348	463	502	539	427	734	3.929
Kepulauan Riau	18	17	19	20	30	52	63	82	136	220	354	419	404	331	300	233	348	3.046
DKI Jakarta	682	417	224	243	466	657	809	1.004	1.579	2.654	3.741	5.399	6.501	7.319	6.657	5.903	10.293	54.548
Jawa Barat	494	365	226	197	375	892	1.108	1.315	2.018	3.389	4.865	7.422	9.269	10.412	9.535	8.280	16.402	76.564
Jawa Tengah	772	554	369	420	661	992	1.244	1.609	2.461	4.215	6.046	9.442	13.542	16.956	17.158	15.769	34.075	126.285
DI Yogyakarta	99	85	40	63	118	168	177	226	318	680	980	1.501	2.173	2.849	3.318	3.395	10.825	27.015
Jawa Timur	626	386	256	317	594	891	1.082	1.534	2.406	4.174	6.293	9.983	12.931	15.160	14.730	12.877	25.309	109.549
Banten	122	89	42	65	98	192	253	355	572	928	1.258	1.821	2.235	2.291	1.912	1.526	2.479	16.238
Bali	36	25	33	38	77	104	113	138	209	340	482	775	932	1.128	1.206	1.258	3.255	10.149
Nusa Tenggara Barat	32	11	12	6	15	35	50	44	122	153	211	330	472	513	417	341	604	3.368
Nusa Tenggara Timur	36	36	28	30	51	84	104	131	218	293	351	487	637	738	709	559	1.229	5.721
Kalimantan Barat	55	36	34	42	47	92	106	147	244	398	495	738	875	1.054	942	727	1.125	7.157
Kalimantan Tengah	26	18	18	13	34	70	66	89	152	237	345	449	524	521	432	312	472	3.778
Kalimantan Selatan	55	51	53	65	82	132	182	243	349	547	846	1.213	1.557	1.666	1.493	1.145	1.864	11.543
Kalimantan Timur	76	45	40	52	78	144	163	210	325	549	767	1.118	1.297	1.322	1.179	902	1.087	9.354
Kalimantan Utara	9	4	5	1	5	16	15	25	43	57	102	122	169	166	142	90	165	1.136
Sulawesi Utara	135	66	55	55	146	213	215	231	322	525	843	1.132	1.478	1.472	1.723	1.574	3.241	13.426
Sulawesi Tengah	33	24	19	18	40	66	98	110	162	257	392	511	616	736	616	481	819	4.998
Sulawesi Selatan	48	46	32	46	85	108	144	209	262	427	597	994	1.204	1.371	1.253	1.183	2.530	10.539
Sulawesi Tenggara	19	17	10	13	27	41	44	52	103	136	185	282	343	389	348	278	396	2.683
Gorontalo	19	14	8	12	42	54	64	81	110	206	308	395	484	474	334	295	386	3.286
Sulawesi Barat	7	7	8	3	9	8	10	21	34	50	94	110	120	145	129	112	247	1.114
Maluku	26	28	24	23	44	78	63	69	124	205	273	316	357	480	402	352	727	3.591
Maluku Utara	22	18	10	16	22	29	33	46	71	106	164	192	196	197	210	178	249	1.759
Papua	4	4	1	1	6	14	18	23	28	52	55	71	97	123	76	90	92	755
Papua Barat	2	-	-	2	9	36	49	55	70	62	91	110	106	115	91	70	99	967
Papua Selatan	3	1	-	5	4	12	12	21	20	37	42	41	61	61	46	44	44	454
Papua Tengah	-	-	1	1	3	14	14	10	12	21	31	36	38	27	32	20	16	276
Papua Pegunungan	-	-	-	1	1	2	5	2	2	6	9	9	8	7	5	6	7	70
Papua Barat Daya	2	2	4	1	3	22	21	31	32	47	65	93	98	82	67	70	81	721
Tidak Diketahui <i>Unknown</i>	617	384	328	374	625	1.033	1.387	1.729	2.501	3.925	5.774	8.344	10.169	11.071	9.602	8.100	15.928	81.891
INDONESIA	4.521	3.107	2.130	2.460	4.327	6.967	8.692	11.135	16.991	28.237	40.874	60.671	77.580	89.263	84.429	73.662	148.488	663.534

Sumber/*Source*: Kementerian Dalam Negeri, Ditjen Dukcapil, Kompilasi Data Administrasi Kependudukan, 2019–2023/*Ministry of Home Affairs, Directorate General of Population and Civil Registration, Compilation of Population Administrative Data, 2019–2023*

Lampiran
Appendix

19.2

Jumlah Kematian yang Teregistrasi Berdasarkan Tahun 0 Menurut Wilayah Tempat Kejadian Kematian, Tahun Kematian, dan Umur Almarhum Saat Meninggal (jiwa), 2019–2023
Number of Registered Death within the Year 0 by Region of Death Occurrence, Year of Death, and Age of the Decedent at Death (person), 2019–2023

Wilayah Tempat Kejadian Kematian <i>Region of Death Occurrence</i>	Tahun Kematian/Year of Death																	Jumlah Total
	2019																	
	Umur Almarhum Saat Meninggal/Age of the Decedent at Death																	
(1)	0	1–4	5–9	10–14	15–19	20–24	25–29	30–34	35–39	40–44	45–49	50–54	55–59	60–64	65–69	70–74	75+	(19)
Aceh	108	36	36	31	49	58	74	156	240	373	589	730	869	651	607	379	1.060	6.046
Sumatera Utara	55	67	37	39	86	104	182	257	384	478	706	991	1.234	1.159	1.091	718	1.170	8.758
Sumatera Barat	39	44	31	34	52	56	76	106	167	244	321	465	608	624	590	461	1.179	5.097
Riau	29	35	13	15	26	56	92	131	251	340	484	652	682	623	500	346	511	4.786
Jambi	15	19	19	12	22	30	54	75	109	189	216	299	390	380	312	246	477	2.864
Sumatera Selatan	100	99	81	81	116	142	174	224	341	424	589	848	1.049	1.090	1.044	865	1.941	9.208
Bengkulu	12	22	13	11	21	28	27	60	73	105	144	204	240	237	200	159	331	1.887
Lampung	60	54	34	29	53	60	95	108	183	223	328	437	523	577	516	393	966	4.639
Bangka Belitung	42	26	17	18	53	45	45	97	159	184	222	336	434	512	490	408	805	3.893
Kepulauan Riau	22	14	13	12	13	36	53	89	164	167	268	255	283	245	222	140	198	2.194
DKI Jakarta	813	536	290	251	447	618	868	1.229	1.990	2.635	3.729	5.426	6.412	7.098	6.544	5.280	10.167	54.333
Jawa Barat	324	288	174	164	323	631	789	955	1.567	2.099	3.248	4.647	5.521	5.771	5.437	4.659	10.161	46.758
Jawa Tengah	901	625	369	401	658	890	1.139	1.492	2.433	3.486	5.454	8.467	11.049	12.200	12.196	10.542	27.537	99.839
DI Yogyakarta	139	95	65	48	127	160	189	278	407	666	1.032	1.668	2.199	2.846	3.048	3.339	12.547	28.853
Jawa Timur	494	339	269	262	471	700	916	1.286	2.154	3.122	5.063	7.114	8.768	9.526	8.548	7.364	17.212	73.608
Banten	71	71	27	31	67	125	187	243	392	546	790	999	1.074	1.064	867	590	1.158	8.302
Bali	30	51	37	33	77	86	111	132	232	294	485	641	768	878	912	912	2.348	8.027
Nusa Tenggara Barat	30	33	29	29	22	37	44	60	82	131	179	232	281	331	312	267	485	2.584
Nusa Tenggara Timur	19	43	29	32	53	73	84	129	169	214	280	425	504	505	430	397	801	4.187
Kalimantan Barat	44	24	23	20	54	48	90	148	240	310	390	585	650	695	640	545	876	5.382
Kalimantan Tengah	30	16	19	18	32	41	41	79	119	144	231	309	299	265	223	176	254	2.296
Kalimantan Selatan	60	72	57	55	81	99	158	195	286	500	729	1.013	1.113	1.086	872	787	1.241	8.404
Kalimantan Timur	72	48	47	50	59	110	141	202	305	505	683	994	1.107	1.084	889	627	923	7.846
Kalimantan Utara	7	14	9	3	13	13	21	35	57	67	87	121	167	134	118	95	120	1.081
Sulawesi Utara	184	84	64	84	164	216	220	252	365	580	851	1.104	1.238	1.584	1.549	1.287	3.317	13.143
Sulawesi Tengah	31	39	30	29	50	70	89	122	180	235	319	451	485	535	438	330	545	3.978
Sulawesi Selatan	72	67	53	58	100	121	145	199	325	433	601	841	931	893	867	722	1.414	7.842
Sulawesi Tenggara	15	22	18	12	22	43	42	92	99	114	175	261	304	284	245	180	306	2.234
Gorontalo	57	29	22	20	49	68	74	93	137	207	269	362	409	409	421	347	390	3.363
Sulawesi Barat	21	11	13	8	17	20	18	34	37	40	50	92	76	91	65	55	103	751
Maluku	36	30	26	35	54	83	90	98	154	203	250	331	438	483	383	311	671	3.676
Maluku Utara	34	30	21	21	25	43	49	68	88	122	175	198	219	250	246	181	277	2.047
Papua	2	4	1	6	11	8	17	24	62	74	78	127	112	112	105	73	101	917
Papua Barat	–	1	3	–	4	9	12	24	34	34	56	56	53	53	46	37	43	465
Papua Selatan	5	4	4	1	7	15	15	23	34	33	49	78	68	56	37	42	43	514
Papua Tengah	–	–	–	1	4	12	16	18	16	23	24	35	28	14	16	11	6	224
Papua Pegunungan	2	2	3	–	3	4	5	14	9	16	21	15	17	9	9	7	10	146
Papua Barat Daya	3	2	4	3	4	16	15	25	33	58	59	94	94	85	77	60	67	699
Tidak Diketahui <i>Unknown</i>	958	781	598	519	766	1.068	1.339	1.795	2.663	3.679	5.218	6.922	8.091	8.064	7.539	6.412	13.993	70.405
INDONESIA	4.936	3.777	2.598	2.476	4.255	6.042	7.796	10.647	16.740	23.297	34.442	48.825	58.787	62.503	58.651	49.750	115.754	511.276

Lanjutan Lampiran/*Continued Appendix 19.2*

Wilayah Tempat Kejadian Kematian <i>Region of Death Occurrence</i>	Tahun Kematian/ <i>Year of Death</i>																	Jumlah Total
	2020																	
	Umur Almarhum Saat Meninggal/ <i>Age of the Decedent at Death</i>																	
(1)	0	1-4	5-9	10-14	15-19	20-24	25-29	30-34	35-39	40-44	45-49	50-54	55-59	60-64	65-69	70-74	75+	(37)
Aceh	102	40	32	44	46	63	95	191	325	493	684	1.059	1.174	1.001	818	673	1.436	8.276
Sumatera Utara	64	58	76	48	93	162	240	323	506	683	1.000	1.428	1.625	1.726	1.433	936	1.450	11.851
Sumatera Barat	49	35	27	26	47	61	98	139	145	281	361	535	638	724	651	489	1.256	5.562
Riau	26	29	21	18	38	67	103	165	302	413	650	857	946	806	625	397	641	6.104
Jambi	20	16	20	14	24	37	55	79	134	198	263	419	484	465	379	273	519	3.399
Sumatera Selatan	176	113	104	114	157	173	270	351	494	569	803	1.198	1.574	1.644	1.465	1.215	2.483	12.903
Bengkulu	26	23	12	18	29	41	48	80	111	149	201	324	397	438	340	234	510	2.981
Lampung	57	50	38	55	48	83	102	146	188	268	365	501	676	756	657	554	1.201	5.745
Bangka Belitung	37	31	21	25	45	60	68	76	162	238	281	408	508	556	530	388	767	4.201
Kepulauan Riau	19	20	9	8	18	42	59	105	186	251	347	371	315	275	261	147	312	2.745
DKI Jakarta	679	499	296	322	559	748	1.036	1.415	2.264	3.179	4.758	6.806	8.527	9.051	8.114	6.399	11.327	65.979
Jawa Barat	303	250	155	176	306	686	930	1.088	1.758	2.497	3.735	5.570	6.309	6.625	5.931	4.532	9.068	49.919
Jawa Tengah	772	518	346	342	619	920	1.194	1.547	2.652	4.016	5.820	9.581	12.172	14.222	13.120	10.910	26.062	104.813
DI Yogyakarta	121	69	48	81	118	155	155	222	441	643	1.025	1.630	2.163	2.792	2.906	3.002	10.865	26.436
Jawa Timur	434	348	231	250	514	788	1.069	1.549	2.570	4.157	6.581	9.843	11.648	12.411	11.170	9.024	19.050	91.637
Banten	69	69	55	42	87	148	258	375	560	834	1.173	1.621	1.791	1.754	1.443	1.024	1.528	12.831
Bali	37	34	28	32	61	98	111	152	243	328	564	752	915	963	1.045	998	2.277	8.638
Nusa Tenggara Barat	44	32	21	25	20	43	55	89	113	179	245	381	445	449	440	407	672	3.660
Nusa Tenggara Timur	19	48	31	26	63	79	100	135	193	243	329	460	538	551	467	401	821	4.504
Kalimantan Barat	52	36	34	26	50	78	104	167	243	380	537	687	849	887	785	658	1.028	6.601
Kalimantan Tengah	30	23	14	9	55	77	98	136	156	273	347	447	498	468	414	303	525	3.873
Kalimantan Selatan	42	42	39	36	80	132	234	266	353	549	912	1.228	1.351	1.423	1.137	891	1.370	10.085
Kalimantan Timur	82	47	31	45	62	97	128	201	360	562	774	1.221	1.424	1.350	1.111	729	973	9.197
Kalimantan Utara	19	8	11	7	11	13	20	32	48	78	105	144	143	170	145	107	151	1.212
Sulawesi Utara	322	102	79	78	165	291	316	455	686	995	1.410	1.602	1.975	1.900	1.638	3.673	15.903	
Sulawesi Tengah	25	33	23	20	45	63	73	94	156	203	316	480	516	528	490	388	619	4.072
Sulawesi Selatan	65	66	48	52	107	112	181	243	319	443	710	1.030	1.092	1.071	946	877	1.694	9.056
Sulawesi Tenggara	28	29	26	18	27	41	41	69	88	139	210	325	354	353	301	229	293	2.571
Gorontalo	51	21	17	29	58	70	76	91	143	258	344	440	510	500	443	373	498	3.922
Sulawesi Barat	9	13	10	10	10	18	16	25	33	41	63	88	97	91	66	47	118	755
Maluku	18	25	20	30	48	76	73	116	131	196	231	381	423	495	431	382	783	3.859
Maluku Utara	34	35	13	23	31	35	48	69	93	156	188	230	283	312	289	215	308	2.362
Papua	7	2	3	4	6	13	21	37	56	73	85	125	141	118	97	98	111	997
Papua Barat	-	-	2	2	8	20	13	24	28	58	59	83	77	62	42	45	61	584
Papua Selatan	4	6	5	10	9	23	16	30	42	47	64	88	69	57	67	39	44	620
Papua Tengah	-	1	-	3	-	4	8	7	20	21	32	37	26	34	21	4	8	226
Papua Pegunungan	1	2	-	-	1	2	4	9	14	16	16	29	12	14	10	5	8	143
Papua Barat Daya	5	5	2	6	6	10	21	34	56	73	75	100	107	92	82	56	61	791
Tidak Diketahui <i>Unknown</i>	997	714	587	524	797	1.167	1.489	2.054	2.984	4.432	6.202	8.776	9.726	10.029	8.784	7.198	14.029	80.489
INDONESIA	4.845	3.492	2.535	2.598	4.468	6.721	9.001	12.247	19.125	28.303	41.450	61.093	72.145	77.238	69.356	56.285	118.600	589.502

Lanjutan Lampiran/*Continued Appendix 19.2*

Wilayah Tempat Kejadian Kematian <i>Region of Death Occurrence</i>	Tahun Kematian/ <i>Year of Death</i>																	Jumlah Total
	2021																	
	Umur Almarhum Saat Meninggal/ <i>Age of the Decedent at Death</i>																	
(1)	0 (38)	1–4 (39)	5–9 (40)	10–14 (41)	15–19 (42)	20–24 (43)	25–29 (44)	30–34 (45)	35–39 (46)	40–44 (47)	45–49 (48)	50–54 (49)	55–59 (50)	60–64 (51)	65–69 (52)	70–74 (53)	75+ (54)	(55)
Aceh	123	64	48	50	77	84	156	249	425	676	1.008	1.375	1.660	1.699	1.318	1.008	2.242	12.262
Sumatera Utara	85	78	65	94	135	233	378	551	756	1.246	1.782	2.643	3.011	3.198	2.676	1.867	2.801	21.599
Sumatera Barat	53	33	36	36	67	92	144	166	259	380	543	763	1.060	1.251	1.248	905	2.468	9.504
Riau	47	34	30	36	47	97	170	274	462	721	1.052	1.389	1.608	1.534	1.117	760	1.183	10.561
Jambi	20	20	14	19	27	40	69	132	189	300	430	595	753	760	662	492	820	5.342
Sumatera Selatan	136	103	86	99	118	181	249	385	599	833	1.152	1.593	2.075	2.241	2.020	1.577	3.095	16.542
Bengkulu	35	28	24	32	58	53	93	133	207	252	394	554	766	899	773	544	1.059	5.904
Lampung	75	68	60	61	87	104	182	219	354	564	814	1.161	1.524	1.739	1.608	1.305	2.678	12.603
Bangka Belitung	30	18	16	20	34	52	71	108	165	265	357	472	620	665	690	569	906	5.058
Kepulauan Riau	40	15	11	23	22	60	87	132	229	412	521	590	632	573	522	384	633	4.886
DKI Jakarta	739	491	391	387	640	952	1.446	1.975	3.195	5.013	7.153	10.307	13.399	12.843	11.546	9.584	16.113	96.174
Jawa Barat	404	393	333	341	507	1.049	1.714	2.283	3.662	5.485	8.132	11.263	13.219	12.960	11.851	8.944	16.497	99.037
Jawa Tengah	946	564	465	432	777	1.381	1.957	2.786	4.664	7.577	11.310	17.256	22.406	25.544	23.582	19.917	46.673	188.237
DI Yogyakarta	116	78	45	77	143	237	292	432	695	1.198	1.783	2.825	3.760	4.733	4.890	4.698	16.521	42.523
Jawa Timur	638	418	330	402	798	1.296	2.267	3.388	5.687	8.949	13.951	20.207	24.675	25.386	22.656	18.386	37.153	186.587
Banten	140	103	85	87	132	291	443	697	1.134	1.676	2.388	3.373	3.970	3.772	3.106	2.132	3.015	26.544
Bali	38	29	18	29	58	89	135	178	281	435	618	963	1.220	1.436	1.384	1.422	3.584	11.917
Nusa Tenggara Barat	58	38	22	27	44	57	69	98	167	240	304	506	588	622	536	551	909	4.836
Nusa Tenggara Timur	36	54	61	68	95	112	145	198	266	337	486	650	856	1.026	862	802	1.696	7.750
Kalimantan Barat	79	42	40	47	66	110	189	262	391	594	821	1.176	1.494	1.520	1.354	1.135	1.855	11.175
Kalimantan Tengah	44	35	20	20	55	86	131	196	268	468	550	755	842	795	633	468	823	6.189
Kalimantan Selatan	56	64	38	44	83	145	212	308	507	818	1.314	1.695	2.075	2.041	1.629	1.242	1.922	14.193
Kalimantan Timur	74	46	40	53	63	147	246	307	535	903	1.362	1.847	2.307	2.230	1.890	1.277	1.557	14.884
Kalimantan Utara	15	15	6	8	6	20	42	42	62	118	180	291	273	270	263	197	267	2.075
Sulawesi Utara	255	87	69	85	163	257	282	295	509	726	1.156	1.622	2.010	2.370	2.604	2.173	4.993	19.656
Sulawesi Tengah	45	49	29	41	79	97	138	185	255	380	553	717	956	1.016	913	715	1.221	7.389
Sulawesi Selatan	67	59	51	67	111	181	192	327	412	658	944	1.383	1.494	1.674	1.484	1.413	3.035	13.552
Sulawesi Tenggara	28	33	22	30	49	51	74	128	167	231	365	513	640	574	573	403	591	4.472
Gorontalo	48	42	24	29	61	69	112	112	177	290	445	553	681	681	619	498	771	5.212
Sulawesi Barat	17	15	19	11	22	35	32	52	46	82	104	135	146	134	113	134	213	1.310
Maluku	25	37	26	31	55	86	108	113	180	234	301	425	543	570	534	458	941	4.667
Maluku Utara	50	31	16	16	34	41	69	89	125	165	262	305	340	397	404	297	490	3.131
Papua	3	6	2	7	5	14	31	37	63	93	117	184	219	172	173	127	148	1.401
Papua Barat	3	3	3	3	6	18	26	46	73	83	96	126	110	100	97	64	94	951
Papua Selatan	4	14	16	18	21	33	31	60	71	84	112	135	145	140	106	111	106	1.207
Papua Tengah	1	1	2	1	2	17	17	16	40	50	44	55	48	40	41	24	27	426
Papua Pegunungan	–	2	1	2	–	2	3	15	21	25	10	21	27	18	14	7	14	182
Papua Barat Daya	6	6	1	4	7	26	36	43	82	88	122	159	184	153	155	105	136	1.313
Tidak Diketahui <i>Unknown</i>	1.011	744	614	659	978	1.600	2.203	2.926	4.436	6.475	9.711	13.586	15.525	16.132	13.799	11.304	22.086	123.789
INDONESIA	5.590	3.960	3.179	3.496	5.732	9.495	14.241	19.943	31.816	49.124	72.747	104.168	127.861	133.908	120.445	97.999	201.336	1.005.040

Lanjutan Lampiran/*Continued Appendix 19.2*

Wilayah Tempat Kejadian Kematian <i>Region of Death Occurrence</i>	Tahun Kematian/ <i>Year of Death</i>																	Jumlah Total
	2022																	
	Umur Almarhum Saat Meninggal/ <i>Age of the Decedent at Death</i>																	
(1)	0	1-4	5-9	10-14	15-19	20-24	25-29	30-34	35-39	40-44	45-49	50-54	55-59	60-64	65-69	70-74	75+	(73)
(1)	(56)	(57)	(58)	(59)	(60)	(61)	(62)	(63)	(64)	(65)	(66)	(67)	(68)	(69)	(70)	(71)	(72)	(73)
Aceh	159	89	56	69	75	95	139	201	415	616	936	1.221	1.413	1.408	1.165	878	1.871	10.806
Sumatera Utara	139	142	122	114	173	276	414	523	765	1.202	1.729	2.358	2.859	3.137	2.872	1.964	2.975	21.764
Sumatera Barat	85	53	55	57	83	99	135	156	268	381	593	765	1.027	1.153	1.284	999	2.220	9.413
Riau	58	44	33	35	56	96	158	230	348	554	822	1.151	1.185	1.155	923	637	1.001	8.486
Jambi	16	20	17	13	38	42	74	80	149	236	329	421	593	560	470	348	633	4.039
Sumatera Selatan	160	126	108	107	182	204	252	370	558	754	1.013	1.360	1.787	2.148	2.017	1.581	2.900	15.627
Bengkulu	52	49	37	45	62	77	83	129	179	211	357	494	665	735	622	491	920	5.208
Lampung	123	114	73	85	130	152	171	266	364	548	842	1.139	1.481	1.658	1.538	1.446	2.882	13.012
Bangka Belitung	33	27	17	27	57	64	55	100	154	224	299	484	548	665	561	465	789	4.569
Kepulauan Riau	44	30	25	27	42	64	74	109	187	298	402	545	493	463	435	305	537	4.080
DKI Jakarta	741	486	393	352	609	832	995	1.260	1.972	3.112	4.461	6.147	7.537	8.347	7.288	6.266	11.841	62.639
Jawa Barat	659	647	543	423	688	1.307	1.609	1.870	2.788	4.418	6.191	8.855	10.459	11.120	10.286	8.162	15.995	86.020
Jawa Tengah	1.169	768	566	617	949	1.254	1.657	2.128	3.211	5.270	7.560	11.720	16.259	19.482	19.489	17.446	40.783	150.328
DI Yogyakarta	134	95	73	101	160	189	196	279	431	760	1.118	1.792	2.469	3.316	3.786	3.786	14.023	32.708
Jawa Timur	870	641	525	579	963	1.301	1.679	2.196	3.644	5.722	8.783	13.255	16.607	18.833	17.788	15.698	33.174	142.258
Banten	161	126	106	84	112	247	366	462	709	1.051	1.537	2.009	2.389	2.427	2.143	1.571	2.449	17.949
Bali	49	44	38	59	74	140	141	177	244	392	605	889	1.106	1.158	1.360	1.378	3.861	11.715
Nusa Tenggara Barat	43	49	28	27	39	75	73	102	164	238	355	497	577	665	574	559	890	4.955
Nusa Tenggara Timur	52	52	48	44	83	116	139	186	226	331	425	600	765	747	775	703	1.519	6.811
Kalimantan Barat	99	68	61	46	91	125	191	258	400	556	794	1.060	1.298	1.501	1.290	1.024	1.833	10.695
Kalimantan Tengah	44	30	22	31	49	71	91	135	229	325	438	596	609	608	481	331	571	4.661
Kalimantan Selatan	103	91	61	84	118	169	207	306	481	729	1.108	1.593	1.897	1.944	1.607	1.293	1.992	13.783
Kalimantan Timur	96	66	52	53	97	134	180	242	404	623	946	1.254	1.460	1.451	1.295	989	1.362	10.704
Kalimantan Utara	11	13	11	11	9	22	28	41	63	112	147	163	185	239	174	149	232	1.610
Sulawesi Utara	158	81	66	76	164	245	232	249	411	592	969	1.260	1.580	1.780	1.964	1.696	3.602	15.125
Sulawesi Tengah	57	57	31	37	91	116	120	157	201	377	525	676	847	844	783	598	1.083	6.600
Sulawesi Selatan	91	96	61	84	123	206	220	282	400	596	891	1.264	1.482	1.585	1.482	1.344	2.693	12.900
Sulawesi Tenggara	39	26	24	23	33	39	70	94	143	207	236	368	435	431	435	332	447	3.382
Gorontalo	54	51	24	29	39	75	98	109	150	245	336	482	561	538	496	416	578	4.281
Sulawesi Barat	15	24	11	8	23	24	35	37	45	73	86	153	153	133	117	88	224	1.249
Maluku	44	41	41	33	51	85	105	122	136	230	280	378	455	500	487	436	868	4.292
Maluku Utara	28	27	10	19	41	60	66	82	94	145	214	244	255	325	283	236	325	2.454
Papua	11	6	4	2	9	20	19	38	60	72	98	121	150	127	103	78	104	1.022
Papua Barat	2	2	1	4	8	20	21	31	46	64	84	81	82	78	70	63	73	730
Papua Selatan	11	8	8	9	18	27	36	38	63	50	74	77	104	111	96	69	105	904
Papua Tengah	1	1	-	3	5	14	22	19	34	40	40	62	61	37	25	25	21	410
Papua Pegunungan	-	1	2	2	5	4	7	9	17	25	23	28	20	12	12	3	10	180
Papua Barat Daya	2	-	3	2	9	20	28	26	60	76	100	114	158	119	111	74	93	995
Tidak Diketahui <i>Unknown</i>	1.189	907	730	782	1.122	1.657	2.121	2.564	4.018	5.720	8.154	11.393	13.372	13.792	12.484	10.290	19.989	110.284
INDONESIA	6.802	5.198	4.086	4.203	6.680	9.763	12.307	15.663	24.231	37.175	53.900	77.069	95.383	105.332	99.171	84.217	177.468	818.648

Lanjutan Lampiran/*Continued Appendix 19.2*

Wilayah Tempat Kejadian Kematian <i>Region of Death Occurrence</i>	Tahun Kematian/ <i>Year of Death</i>																	Jumlah Total
	2023																	
	Umur Almarhum Saat Meninggal/ <i>Age of the Decedent at Death</i>																	
(1)	(74)	(75)	(76)	(77)	(78)	(79)	(80)	(81)	(82)	(83)	(84)	(85)	(86)	(87)	(88)	(89)	(90)	(91)
Aceh	134	62	51	61	67	83	134	214	366	631	890	1.285	1.470	1.524	1.263	1.011	2.165	11.411
Sumatera Utara	126	136	119	110	197	292	436	520	854	1.403	2.032	2.878	3.587	4.022	3.683	2.821	4.508	27.724
Sumatera Barat	98	82	43	47	99	114	160	181	295	497	713	970	1.197	1.480	1.600	1.386	3.048	12.010
Riau	71	50	40	50	76	131	176	260	376	620	880	1.181	1.385	1.365	1.081	751	1.134	9.627
Jambi	24	21	19	19	50	51	71	97	167	284	345	495	653	732	596	481	771	4.876
Sumatera Selatan	190	182	114	156	234	275	303	451	634	900	1.198	1.800	2.156	2.660	2.657	2.180	4.046	20.136
Bengkulu	39	43	26	43	54	73	85	140	158	285	333	496	659	747	644	487	928	5.240
Lampung	96	81	58	75	128	170	207	229	403	588	901	1.322	1.541	1.917	1.882	1.672	3.548	14.818
Bangka Belitung	44	32	27	29	51	51	89	108	160	290	425	471	627	717	704	583	990	5.398
Kepulauan Riau	35	28	24	29	39	73	94	115	197	309	489	578	586	527	464	373	600	4.560
DKI Jakarta	831	565	295	314	581	807	994	1.221	1.942	3.226	4.480	6.472	7.783	8.755	7.881	6.904	11.975	65.026
Jawa Barat	846	671	403	410	758	1.412	1.826	2.072	3.167	5.203	7.429	11.080	13.484	14.971	13.767	11.585	21.879	110.963
Jawa Tengah	1.102	850	555	640	987	1.409	1.742	2.237	3.436	5.882	8.196	12.784	18.172	22.625	22.862	20.823	45.464	169.766
DI Yogyakarta	130	104	47	84	145	189	203	252	364	743	1.098	1.689	2.389	3.136	3.706	3.795	12.370	30.444
Jawa Timur	938	628	418	520	918	1.406	1.675	2.323	3.575	6.193	9.240	14.632	18.432	21.534	20.870	18.275	35.829	157.406
Banten	215	164	98	113	159	271	369	484	780	1.253	1.697	2.507	3.052	3.022	2.514	2.020	3.176	21.894
Bali	51	46	46	59	123	142	145	191	280	443	656	1.041	1.215	1.446	1.600	1.673	4.308	13.465
Nusa Tenggara Barat	48	18	16	19	29	63	81	87	173	236	360	498	667	722	621	542	935	5.115
Nusa Tenggara Timur	60	54	48	61	100	162	185	236	323	455	539	748	970	1.090	1.091	922	2.011	9.055
Kalimantan Barat	117	76	75	78	103	145	183	272	416	661	863	1.159	1.481	1.708	1.488	1.146	1.797	11.768
Kalimantan Tengah	49	31	36	29	61	101	108	162	255	379	527	731	764	818	651	499	728	5.929
Kalimantan Selatan	86	89	94	107	136	197	262	362	524	774	1.260	1.721	2.150	2.300	2.022	1.585	2.503	16.172
Kalimantan Timur	105	79	66	84	125	202	229	317	484	758	1.059	1.545	1.832	1.869	1.678	1.327	1.679	13.438
Kalimantan Utara	16	12	10	2	10	21	26	43	63	82	134	176	223	226	200	140	227	1.611
Sulawesi Utara	158	90	75	71	188	252	273	284	390	625	978	1.335	1.751	1.718	2.056	1.857	3.762	15.863
Sulawesi Tengah	67	42	35	39	79	113	142	163	249	385	566	727	874	976	847	677	1.112	7.093
Sulawesi Selatan	95	81	60	79	143	199	237	320	423	671	992	1.565	1.802	1.999	1.822	1.697	3.650	15.835
Sulawesi Tenggara	41	42	22	27	47	81	80	101	158	225	317	459	524	604	525	442	697	4.392
Gorontalo	40	24	18	23	65	83	83	113	153	270	397	522	620	634	499	419	557	4.520
Sulawesi Barat	26	17	17	8	30	23	34	42	60	92	156	189	201	221	211	182	397	1.906
Maluku	36	36	34	33	52	96	82	98	175	247	325	383	445	573	487	438	887	4.427
Maluku Utara	33	26	20	23	38	45	54	72	100	155	236	294	287	293	305	248	355	2.584
Papua	8	6	8	5	9	21	30	38	57	85	100	112	148	179	132	131	141	1.210
Papua Barat	4	2	4	4	11	44	59	68	98	87	113	149	144	144	112	86	122	1.251
Papua Selatan	9	10	5	10	11	28	20	39	38	62	65	69	98	102	72	67	73	778
Papua Tengah	-	3	2	2	4	22	24	19	29	41	52	72	61	51	54	20	25	481
Papua Pegunungan	-	-	-	1	1	5	9	6	8	17	32	23	28	15	12	13	9	179
Papua Barat Daya	5	6	7	3	9	31	35	46	54	82	98	146	141	142	105	102	111	1.123
Tidak Diketahui <i>Unknown</i>	1.097	820	662	712	1.131	1.814	2.273	2.853	4.178	6.292	9.079	12.788	15.213	16.522	14.570	12.325	24.019	126.348
INDONESIA	7.070	5.309	3.697	4.179	7.048	10.697	13.218	16.836	25.562	41.431	59.250	87.092	108.812	124.086	117.334	101.685	202.536	935.842

Sumber/*Source*: Kementerian Dalam Negeri, Ditjen Dukcapil, Kompilasi Data Administrasi Kependudukan, 2019–2023/*Ministry of Home Affairs, Directorate General of Population and Civil Registration, Compilation of Population Administrative Data, 2019–2023*

Jumlah Kematian yang Teregistrasi sampai dengan *Cut-Off Date* Menurut Wilayah Tempat Kejadian Kematian, Tahun Kematian, dan Umur Almarhum Saat Meninggal (jiwa), 2019–2023
Number of Registered Death Up Until Cut-Off Date by Region of Death Occurrence, Year of Death, and Age of the Decedent at Death (person), 2019–2023

Wilayah Tempat Kejadian Kematian <i>Region of Death Occurrence</i>	Tahun Kematian/ <i>Year of Death</i>																	Jumlah <i>Total</i>
	2019																	
	Umur Almarhum Saat Meninggal/ <i>Age of the Decedent at Death</i>																	
(1)	0	1–4	5–9	10–14	15–19	20–24	25–29	30–34	35–39	40–44	45–49	50–54	55–59	60–64	65–69	70–74	75+	(19)
Aceh	462	189	117	122	179	190	246	380	541	731	1.209	1.570	1.816	1.728	1.562	1.111	2.483	14.636
Sumatera Utara	264	322	228	181	315	386	587	740	1.006	1.371	1.890	2.691	3.075	3.028	2.517	1.731	2.988	23.320
Sumatera Barat	144	136	90	108	169	178	205	268	403	600	732	1.074	1.403	1.602	1.444	1.178	2.970	12.704
Riau	122	123	92	88	150	189	253	357	558	770	1.075	1.384	1.485	1.393	1.116	763	1.243	11.161
Jambi	53	57	41	45	62	73	105	149	237	371	422	582	703	722	557	449	924	5.552
Sumatera Selatan	337	257	161	147	237	281	342	500	680	865	1.156	1.590	1.993	2.019	1.795	1.493	3.082	16.935
Bengkulu	80	74	60	47	81	92	84	158	184	263	326	455	574	588	493	389	873	4.821
Lampung	133	134	100	90	144	180	254	301	420	559	775	1.068	1.247	1.358	1.304	1.035	2.459	11.561
Bangka Belitung	74	55	44	51	94	71	93	148	230	289	343	516	620	727	670	538	1.083	5.646
Kepulauan Riau	60	50	23	33	31	56	95	148	269	285	421	411	460	426	392	290	407	3.857
DKI Jakarta	1.242	805	435	362	616	823	1.141	1.590	2.494	3.353	4.675	6.728	7.993	8.775	7.834	6.219	11.896	66.981
Jawa Barat	1.302	1.107	577	570	969	1.522	1.787	2.195	3.373	4.578	6.904	9.448	11.357	12.022	11.201	9.293	18.197	96.402
Jawa Tengah	1.855	1.343	703	742	1.234	1.541	2.005	2.506	3.994	5.658	8.814	13.360	17.566	19.569	19.692	17.255	45.567	163.404
DI Yogyakarta	191	123	77	63	146	186	210	311	461	748	1.156	1.836	2.433	3.163	3.418	3.797	14.508	32.827
Jawa Timur	1.336	1.031	715	738	1.272	1.583	2.155	2.871	4.610	6.665	10.666	15.377	18.890	20.375	19.340	16.499	40.108	164.231
Banten	309	277	122	143	175	284	411	560	822	1.131	1.585	2.096	2.379	2.413	1.964	1.326	2.272	18.269
Bali	54	79	66	59	127	149	173	230	354	462	730	954	1.158	1.357	1.452	1.470	3.969	12.843
Nusa Tenggara Barat	126	128	79	78	95	121	124	202	248	341	477	627	721	815	762	681	1.145	6.770
Nusa Tenggara Timur	70	129	125	107	153	220	264	308	408	468	642	841	1.048	1.034	994	938	2.184	9.933
Kalimantan Barat	158	149	109	83	152	180	261	356	535	702	892	1.191	1.404	1.475	1.372	1.144	1.825	11.988
Kalimantan Tengah	84	63	60	46	97	129	152	188	318	403	568	670	714	628	535	399	686	5.740
Kalimantan Selatan	168	151	131	103	132	211	283	353	532	873	1.249	1.680	1.942	1.913	1.564	1.377	2.107	14.769
Kalimantan Timur	168	110	93	91	132	185	219	325	476	771	1.055	1.498	1.633	1.707	1.372	982	1.538	12.355
Kalimantan Utara	36	29	20	8	29	33	38	52	113	125	151	206	256	255	213	171	231	1.966
Sulawesi Utara	225	105	73	103	209	264	280	314	442	684	1.008	1.290	1.475	1.825	1.774	1.494	3.690	15.255
Sulawesi Tengah	132	152	104	101	168	176	200	255	388	512	657	913	937	1.069	882	707	1.174	8.527
Sulawesi Selatan	269	279	170	180	270	296	377	465	723	933	1.338	1.800	2.066	2.083	2.009	1.771	3.539	18.568
Sulawesi Tenggara	126	131	70	68	94	126	146	220	250	302	428	593	655	669	585	450	765	5.678
Gorontalo	165	95	57	54	108	131	159	155	224	357	440	587	662	687	702	570	719	5.872
Sulawesi Barat	68	48	48	37	55	64	69	101	110	139	198	242	234	278	221	208	414	2.534
Maluku	57	71	54	59	90	147	150	174	236	309	375	475	616	650	536	418	993	5.410
Maluku Utara	69	70	47	39	62	85	89	134	163	199	292	339	375	425	403	289	437	3.517
Papua	9	13	9	13	33	27	38	48	99	109	125	175	162	169	151	105	142	1.427
Papua Barat	2	8	12	5	20	23	31	53	58	61	89	91	92	87	89	64	69	854
Papua Selatan	25	50	25	24	39	58	59	70	103	98	115	160	164	153	122	85	109	1.459
Papua Tengah	5	3	3	4	13	26	30	40	42	46	53	58	54	36	32	24	18	487
Papua Pegunungan	6	6	4	2	7	6	13	28	21	49	40	39	35	22	13	15	26	332
Papua Barat Daya	12	11	10	11	18	38	43	55	65	106	104	163	163	135	129	110	128	1.301
Tidak Diketahui <i>Unknown</i>	2.739	2.405	1.609	1.519	2.081	2.766	3.380	4.444	6.108	8.182	11.547	14.995	17.587	18.005	16.606	13.986	28.874	156.833
INDONESIA	12.737	10.368	6.563	6.324	10.058	13.096	16.551	21.752	32.298	44.468	64.722	89.773	108.147	115.385	107.817	90.824	205.842	956.725

Lanjutan Lampiran/*Continued Appendix 19.3*

Wilayah Tempat Kejadian Kematian <i>Region of Death Occurrence</i>	Tahun Kematian/ <i>Year of Death</i>																	Jumlah Total
	2020																	
	Umur Almarhum Saat Meninggal/ <i>Age of the Decedent at Death</i>																	
(1)	0	1–4	5–9	10–14	15–19	20–24	25–29	30–34	35–39	40–44	45–49	50–54	55–59	60–64	65–69	70–74	75+	(37)
Aceh	356	173	101	125	161	201	246	387	639	887	1.251	1.880	2.148	2.186	1.806	1.510	2.853	16.910
Sumatera Utara	232	277	249	223	312	434	627	853	1.184	1.611	2.285	3.160	3.725	3.866	3.156	2.076	3.388	27.658
Sumatera Barat	165	123	92	83	154	180	221	294	367	609	816	1.165	1.450	1.794	1.715	1.253	3.195	13.676
Riau	112	120	89	80	133	186	256	370	619	855	1.266	1.646	1.794	1.616	1.246	858	1.374	12.620
Jambi	53	60	41	40	62	87	113	173	224	344	472	697	819	848	686	497	856	6.072
Sumatera Selatan	325	233	197	203	259	308	433	592	866	1.022	1.402	1.988	2.514	2.704	2.424	1.875	3.763	21.108
Bengkulu	82	54	39	58	74	93	103	182	206	300	414	573	686	773	622	473	967	5.699
Lampung	120	128	89	111	119	203	220	320	421	628	836	1.162	1.459	1.618	1.454	1.229	2.752	12.869
Bangka Belitung	68	58	44	41	72	82	102	117	218	311	376	552	690	699	686	508	946	5.570
Kepulauan Riau	59	40	27	32	46	79	99	157	268	386	521	535	526	478	426	286	539	4.504
DKI Jakarta	1.039	748	418	461	734	958	1.335	1.783	2.913	3.957	5.939	8.398	10.545	11.164	9.905	7.780	13.422	81.499
Jawa Barat	1.135	1.077	642	626	927	1.715	2.114	2.488	3.850	5.546	8.236	11.742	13.319	14.391	12.923	9.958	18.528	109.217
Jawa Tengah	1.595	1.141	705	688	1.165	1.623	2.152	2.712	4.390	6.709	9.694	15.535	19.858	23.266	21.597	18.001	43.803	174.634
DI Yogyakarta	168	98	68	98	139	180	183	256	490	732	1.165	1.811	2.394	3.120	3.244	3.465	12.645	30.256
Jawa Timur	1.209	1.028	646	747	1.343	1.802	2.369	3.282	5.318	8.406	13.336	19.751	23.273	25.228	23.047	18.469	40.233	189.487
Banten	277	270	166	163	196	323	480	668	973	1.447	2.051	2.782	3.078	3.173	2.501	1.771	2.615	22.934
Bali	58	66	47	64	111	162	173	233	372	513	796	1.098	1.311	1.420	1.557	1.523	3.725	13.229
Nusa Tenggara Barat	119	120	73	75	84	115	141	216	260	395	531	803	869	973	860	855	1.293	7.782
Nusa Tenggara Timur	61	132	85	111	184	257	255	293	393	509	627	891	985	1.097	1.014	975	2.174	10.043
Kalimantan Barat	154	148	108	88	176	226	273	458	578	856	1.118	1.498	1.752	1.985	1.708	1.487	2.501	15.114
Kalimantan Tengah	87	54	49	44	116	146	183	245	314	494	668	820	946	887	713	552	935	7.253
Kalimantan Selatan	124	126	104	96	170	242	379	448	628	993	1.542	2.156	2.396	2.473	1.954	1.557	2.327	17.715
Kalimantan Timur	146	115	63	88	128	167	221	323	557	829	1.159	1.779	2.035	2.037	1.658	1.135	1.572	14.012
Kalimantan Utara	38	19	18	17	28	30	35	56	88	122	163	223	229	270	227	184	242	1.989
Sulawesi Utara	356	126	100	98	194	266	341	373	540	814	1.136	1.606	1.810	2.230	2.168	1.862	4.139	18.159
Sulawesi Tengah	128	126	81	93	150	173	182	232	331	472	648	911	985	1.047	934	743	1.250	8.486
Sulawesi Selatan	231	265	196	184	277	307	404	563	738	1.060	1.614	2.327	2.604	2.812	2.605	2.507	4.985	23.679
Sulawesi Tenggara	87	96	72	58	92	119	132	176	219	333	482	649	716	711	663	532	772	5.909
Gorontalo	128	71	41	55	115	133	148	148	236	383	510	646	748	727	680	574	777	6.120
Sulawesi Barat	38	63	32	36	42	58	59	83	100	139	200	275	246	277	256	226	418	2.548
Maluku	36	67	41	51	93	118	133	203	224	295	368	530	586	677	593	533	1.139	5.687
Maluku Utara	57	65	34	40	69	81	97	116	169	234	283	379	428	486	432	339	473	3.782
Papua	16	10	6	8	16	37	55	78	110	117	144	196	199	197	153	133	162	1.637
Papua Barat	5	6	7	8	16	40	30	54	62	104	108	136	135	117	74	68	100	1.070
Papua Selatan	17	37	25	40	25	66	54	86	85	108	123	155	153	133	131	86	125	1.449
Papua Tengah	4	4	1	4	7	13	32	31	48	53	67	77	65	53	45	13	14	531
Papua Pegunungan	2	3	2	5	7	9	12	26	28	43	34	57	26	34	17	11	17	333
Papua Barat Daya	11	13	4	13	20	29	41	64	91	112	140	163	194	165	139	95	118	1.412
Tidak Diketahui <i>Unknown</i>	2.451	2.154	1.564	1.486	2.104	2.708	3.478	4.438	6.324	9.038	12.522	17.106	19.177	20.357	17.734	14.903	28.540	166.084
INDONESIA	11.349	9.514	6.366	6.541	10.120	13.956	17.911	23.577	35.441	51.766	75.043	107.858	126.873	138.089	123.753	100.902	209.677	1.068.736

Lanjutan Lampiran/*Continued Appendix 19.3*

Wilayah Tempat Kejadian Kematian <i>Region of Death Occurrence</i>	Tahun Kematian/ <i>Year of Death</i>																	Jumlah Total
	2021																	
	Umur Almarhum Saat Meninggal/ <i>Age of the Decedent at Death</i>																	
(1)	0 (38)	1-4 (39)	5-9 (40)	10-14 (41)	15-19 (42)	20-24 (43)	25-29 (44)	30-34 (45)	35-39 (46)	40-44 (47)	45-49 (48)	50-54 (49)	55-59 (50)	60-64 (51)	65-69 (52)	70-74 (53)	75+ (54)	(55)
Aceh	380	158	112	122	179	190	298	440	713	1.082	1.609	2.188	2.626	2.876	2.384	1.845	3.629	20.831
Sumatera Utara	291	286	209	238	354	519	765	1.043	1.470	2.285	3.279	4.648	5.489	5.790	4.749	3.276	5.001	39.692
Sumatera Barat	159	118	91	89	157	191	262	334	482	732	970	1.342	1.849	2.268	2.263	1.642	4.229	17.178
Riau	138	108	78	99	121	198	334	459	786	1.181	1.693	2.224	2.556	2.469	1.866	1.239	2.010	17.559
Jambi	54	54	36	51	58	89	124	224	333	462	707	918	1.156	1.210	1.047	806	1.356	8.685
Sumatera Selatan	306	214	146	163	216	311	415	634	956	1.304	1.872	2.552	3.309	3.673	3.225	2.473	4.811	26.580
Bengkulu	91	62	45	60	107	99	167	197	306	383	573	840	1.119	1.301	1.065	827	1.664	8.906
Lampung	160	124	105	111	174	208	331	424	630	987	1.425	2.002	2.588	2.882	2.725	2.241	4.940	22.057
Bangka Belitung	70	38	29	39	59	85	89	161	229	366	483	632	823	939	909	721	1.162	6.834
Kepulauan Riau	81	40	25	45	47	80	123	196	319	540	702	822	871	802	736	542	928	6.899
DKI Jakarta	1.025	681	506	512	789	1.154	1.733	2.297	3.758	5.790	8.192	11.802	15.291	14.851	13.190	10.827	18.116	110.514
Jawa Barat	1.391	1.261	855	835	1.295	2.230	3.193	4.149	6.422	9.812	14.264	19.666	23.726	24.407	22.127	17.151	31.845	184.629
Jawa Tengah	1.769	1.181	799	806	1.309	2.127	2.868	4.080	6.669	10.613	15.928	24.064	31.700	36.237	33.612	28.927	69.861	272.550
DI Yogyakarta	144	102	60	92	176	269	331	483	764	1.288	1.934	3.059	4.088	5.193	5.417	5.238	18.902	47.540
Jawa Timur	1.435	1.046	780	909	1.609	2.357	3.767	5.462	9.096	14.382	22.594	32.195	39.786	41.747	37.602	30.792	64.986	310.545
Banten	346	303	207	186	243	460	686	992	1.574	2.296	3.238	4.648	5.372	5.220	4.276	2.950	4.176	37.173
Bali	64	53	40	55	95	159	198	247	373	582	855	1.333	1.686	2.017	1.984	2.054	5.419	17.214
Nusa Tenggara Barat	127	110	56	64	102	115	166	201	353	456	631	959	1.112	1.267	1.055	1.061	1.743	9.578
Nusa Tenggara Timur	77	117	117	134	223	273	352	387	474	626	813	1.068	1.366	1.686	1.544	1.484	3.492	14.233
Kalimantan Barat	174	134	102	127	168	230	344	485	701	992	1.382	1.909	2.401	2.494	2.144	1.898	3.041	18.726
Kalimantan Tengah	85	82	47	42	102	162	214	321	415	717	930	1.192	1.352	1.329	1.030	775	1.336	10.131
Kalimantan Selatan	153	145	89	90	150	270	370	519	784	1.309	1.977	2.652	3.199	3.233	2.586	2.053	3.137	22.716
Kalimantan Timur	147	99	79	101	142	235	362	459	789	1.264	1.891	2.586	3.118	3.111	2.726	1.939	2.570	21.618
Kalimantan Utara	33	24	15	25	18	38	61	65	104	176	240	383	366	375	376	284	416	2.999
Sulawesi Utara	287	109	88	107	201	306	321	346	599	832	1.335	1.806	2.232	2.677	2.908	2.440	5.520	22.114
Sulawesi Tengah	134	124	82	103	172	208	272	320	441	638	889	1.149	1.473	1.615	1.462	1.135	2.039	12.256
Sulawesi Selatan	228	186	138	156	247	361	396	561	733	1.140	1.668	2.405	2.640	2.970	2.714	2.550	5.457	24.550
Sulawesi Tenggara	94	100	60	71	100	118	158	229	296	423	629	829	1.007	970	929	725	1.168	7.906
Gorontalo	106	75	40	45	100	123	156	160	251	395	594	745	871	932	877	688	1.076	7.234
Sulawesi Barat	49	55	39	40	59	71	68	110	112	163	209	286	308	308	314	318	532	3.041
Maluku	49	59	45	45	87	127	161	162	259	310	408	551	690	730	673	602	1.260	6.218
Maluku Utara	75	51	28	34	69	81	106	137	189	241	355	452	497	574	569	442	672	4.572
Papua	6	13	12	16	17	41	71	62	98	145	185	262	311	230	254	174	200	2.097
Papua Barat	7	8	5	8	18	43	48	74	106	118	133	176	170	137	134	88	152	1.425
Papua Selatan	6	49	34	29	46	65	59	99	122	142	172	212	230	228	173	170	175	2.011
Papua Tengah	1	1	6	5	9	26	28	26	59	93	84	78	76	61	60	39	41	693
Papua Pegunungan	-	2	2	4	3	8	8	26	33	45	30	45	41	28	19	14	23	331
Papua Barat Daya	17	14	5	8	21	35	60	75	108	137	170	221	251	217	221	148	194	1.902
Tidak Diketahui <i>Unknown</i>	2.351	1.918	1.378	1.460	1.998	3.054	4.075	5.221	7.732	11.168	16.353	22.419	25.659	27.434	23.608	19.706	38.829	214.363
INDONESIA	12.110	9.304	6.590	7.126	11.040	16.716	23.540	31.867	49.638	75.615	111.396	157.320	193.405	206.488	185.553	152.284	316.108	1.566.100

Lanjutan Lampiran/*Continued Appendix 19.3*

Wilayah Tempat Kejadian Kematian <i>Region of Death Occurrence</i>	Tahun Kematian/ <i>Year of Death</i>																	Jumlah Total
	2022																	
	Umur Almarhum Saat Meninggal/ <i>Age of the Decedent at Death</i>																	
(1)	0	1–4	5–9	10–14	15–19	20–24	25–29	30–34	35–39	40–44	45–49	50–54	55–59	60–64	65–69	70–74	75+	(73)
Aceh	349	177	104	109	133	172	245	345	598	844	1.330	1.745	1.984	2.123	1.792	1.382	2.719	16.151
Sumatera Utara	278	307	220	220	305	419	614	813	1.198	1.816	2.623	3.560	4.194	4.543	4.074	2.741	4.258	32.183
Sumatera Barat	151	116	86	103	153	161	190	245	405	575	917	1.132	1.492	1.780	1.991	1.509	3.189	14.195
Riau	137	101	71	83	107	172	248	365	510	828	1.183	1.646	1.698	1.703	1.361	939	1.445	12.597
Jambi	38	45	27	32	63	61	91	128	213	338	468	617	824	807	695	528	895	5.870
Sumatera Selatan	270	212	164	159	242	289	361	512	737	1.029	1.397	1.915	2.428	2.932	2.694	2.100	3.830	21.271
Bengkulu	83	69	51	64	87	106	123	180	244	290	470	643	838	929	796	640	1.177	6.790
Lampung	170	155	105	121	196	241	261	407	552	819	1.240	1.656	2.116	2.446	2.275	2.182	4.513	19.455
Bangka Belitung	56	43	38	39	82	86	70	134	203	283	391	597	710	829	708	600	995	5.864
Kepulauan Riau	66	47	36	40	64	78	108	139	241	378	501	691	628	598	560	417	752	5.344
DKI Jakarta	930	632	482	419	699	966	1.111	1.428	2.208	3.461	4.991	6.904	8.419	9.384	8.156	6.920	12.926	70.036
Jawa Barat	1.282	1.202	888	727	1.257	2.021	2.525	2.934	4.347	6.760	9.532	13.732	16.284	17.664	16.504	13.372	25.734	136.765
Jawa Tengah	1.688	1.161	836	859	1.309	1.691	2.102	2.786	4.173	6.750	9.778	15.007	20.534	24.676	24.697	22.216	52.939	193.202
DI Yogyakarta	161	111	81	110	175	198	221	291	457	824	1.196	1.882	2.590	3.519	4.053	4.086	15.314	35.269
Jawa Timur	1.356	1.031	787	878	1.416	1.905	2.395	3.060	5.074	7.918	12.121	18.307	22.948	26.121	24.816	21.911	46.736	198.780
Banten	288	261	181	155	208	340	486	609	968	1.386	1.972	2.622	3.121	3.172	2.770	2.006	3.169	23.714
Bali	68	58	49	69	108	187	179	223	303	481	736	1.070	1.343	1.440	1.707	1.717	4.893	14.631
Nusa Tenggara Barat	86	90	43	44	67	110	119	158	251	330	497	712	787	906	803	761	1.191	6.955
Nusa Tenggara Timur	84	101	92	73	190	243	279	328	419	539	687	941	1.174	1.217	1.275	1.208	2.799	11.649
Kalimantan Barat	181	138	107	93	156	206	283	367	575	787	1.169	1.576	1.878	2.170	1.818	1.476	2.553	15.533
Kalimantan Tengah	73	58	48	59	77	113	139	207	330	437	626	827	896	889	712	484	868	6.843
Kalimantan Selatan	165	157	106	115	177	230	285	413	647	963	1.486	2.104	2.440	2.575	2.127	1.687	2.614	18.291
Kalimantan Timur	155	95	85	89	159	191	260	334	544	818	1.278	1.674	1.985	2.033	1.854	1.417	2.015	14.986
Kalimantan Utara	26	20	12	15	15	32	35	51	80	142	183	203	253	302	231	188	304	2.092
Sulawesi Utara	195	102	82	95	199	301	280	289	474	689	1.106	1.431	1.780	1.971	2.204	1.904	4.024	17.126
Sulawesi Tengah	120	115	65	71	157	175	183	229	304	538	713	925	1.172	1.173	1.034	840	1.498	9.312
Sulawesi Selatan	172	175	110	124	213	294	322	392	599	864	1.344	1.842	2.078	2.301	2.101	1.927	3.874	18.732
Sulawesi Tenggara	91	71	53	43	76	86	119	164	228	321	390	612	674	690	675	530	898	5.721
Gorontalo	86	78	33	40	66	109	123	149	199	311	447	624	708	715	655	557	763	5.663
Sulawesi Barat	37	56	24	20	42	47	55	77	87	134	177	254	259	242	231	178	445	2.365
Maluku	55	52	52	46	71	108	131	160	160	273	344	461	537	594	585	521	1.029	5.179
Maluku Utara	38	45	16	35	65	85	91	115	123	202	297	340	367	412	396	305	420	3.352
Papua	13	10	7	3	15	32	32	57	80	100	124	165	200	183	148	101	141	1.411
Papua Barat	4	5	2	6	12	36	37	56	64	82	115	110	107	110	88	76	98	1.008
Papua Selatan	18	31	22	26	41	49	56	66	93	94	109	128	157	169	142	114	162	1.477
Papua Tengah	3	3	1	5	10	22	31	29	56	61	66	86	88	55	42	37	29	624
Papua Pegunungan	1	1	2	3	5	6	10	16	24	42	34	39	28	16	16	7	14	264
Papua Barat Daya	5	4	8	3	11	29	38	40	83	93	130	152	198	166	140	106	121	1.327
Tidak Diketahui <i>Unknown</i>	2.002	1.647	1.221	1.248	1.852	2.531	3.193	3.861	5.861	8.300	11.812	16.358	19.132	19.945	18.160	15.311	29.508	161.942
INDONESIA	10.981	8.782	6.397	6.443	10.280	14.128	17.431	22.157	33.712	50.900	73.980	105.290	129.049	143.500	135.086	115.001	240.852	1.123.969

Lanjutan Lampiran/*Continued Appendix 19.3*

Wilayah Tempat Kejadian Kematian <i>Region of Death Occurrence</i>	Tahun Kematian/ <i>Year of Death</i>																	Jumlah Total
	2023																	
	Umur Almarhum Saat Meninggal/ <i>Age of the Decedent at Death</i>																	
(1)	0	1-4	5-9	10-14	15-19	20-24	25-29	30-34	35-39	40-44	45-49	50-54	55-59	60-64	65-69	70-74	75+	(91)
Aceh	168	76	58	69	83	102	160	242	420	727	1.014	1.453	1.655	1.720	1.436	1.156	2.365	12.904
Sumatera Utara	155	166	133	123	224	323	483	602	969	1.567	2.219	3.172	3.901	4.387	3.945	3.021	4.817	30.207
Sumatera Barat	110	90	49	60	110	133	184	206	331	549	778	1.052	1.321	1.624	1.750	1.519	3.298	13.164
Riau	77	56	46	59	80	156	194	294	429	684	971	1.331	1.552	1.512	1.192	828	1.229	10.690
Jambi	30	24	22	22	53	59	81	105	187	316	377	557	714	805	650	526	841	5.369
Sumatera Selatan	209	196	128	161	260	303	337	492	686	972	1.319	1.951	2.313	2.859	2.836	2.312	4.294	21.628
Bengkulu	45	47	30	47	60	74	98	150	168	313	354	528	702	793	681	522	988	5.600
Lampung	103	90	67	85	146	189	226	256	434	660	986	1.434	1.683	2.103	2.032	1.793	3.828	16.115
Bangka Belitung	52	33	31	34	57	59	92	113	172	315	453	508	667	781	756	621	1.058	5.802
Kepulauan Riau	43	31	28	33	42	77	103	118	209	329	526	621	638	570	505	397	651	4.921
DKI Jakarta	887	606	320	334	615	843	1.027	1.272	2.019	3.364	4.710	6.738	8.099	9.105	8.209	7.143	12.351	67.642
Jawa Barat	958	786	463	469	857	1.580	2.026	2.329	3.509	5.742	8.178	12.177	14.751	16.428	15.100	12.712	23.601	121.666
Jawa Tengah	1.205	928	603	702	1.071	1.517	1.836	2.389	3.654	6.266	8.720	13.612	19.207	23.843	24.056	21.979	47.858	179.446
DI Yogyakarta	138	108	48	85	151	195	207	254	370	756	1.123	1.725	2.435	3.199	3.783	3.884	12.688	31.149
Jawa Timur	1.027	698	467	583	1.019	1.544	1.841	2.519	3.855	6.734	10.044	15.828	19.999	23.274	22.553	19.694	38.501	170.180
Banten	238	188	118	123	175	293	390	526	831	1.339	1.820	2.675	3.260	3.209	2.687	2.134	3.368	23.374
Bali	57	50	49	61	128	150	150	196	299	466	693	1.080	1.264	1.492	1.668	1.729	4.500	14.032
Nusa Tenggara Barat	51	22	24	22	36	70	93	106	192	259	394	544	723	789	678	590	1.015	5.608
Nusa Tenggara Timur	69	61	53	67	112	177	195	255	344	487	580	803	1.029	1.174	1.173	1.003	2.195	9.777
Kalimantan Barat	130	91	92	90	124	158	205	300	472	728	941	1.273	1.596	1.861	1.610	1.252	1.947	12.870
Kalimantan Tengah	54	37	41	32	67	108	119	180	277	406	575	788	827	867	685	531	770	6.364
Kalimantan Selatan	100	97	100	122	144	214	278	391	573	840	1.353	1.867	2.305	2.433	2.145	1.679	2.643	17.284
Kalimantan Timur	116	89	78	89	133	211	238	336	512	805	1.130	1.638	1.947	1.980	1.769	1.396	1.774	14.241
Kalimantan Utara	19	14	10	4	14	21	26	49	67	88	139	184	234	243	213	156	240	1.721
Sulawesi Utara	163	92	79	76	198	275	288	296	406	645	1.019	1.378	1.805	1.793	2.149	1.926	3.907	16.495
Sulawesi Tengah	77	53	37	48	88	125	154	182	283	415	604	788	951	1.045	903	740	1.172	7.665
Sulawesi Selatan	112	99	73	83	159	229	273	365	504	765	1.129	1.802	2.073	2.306	2.126	1.959	4.202	18.259
Sulawesi Tenggara	49	46	24	28	54	89	92	117	168	251	346	500	574	647	564	467	743	4.759
Gorontalo	50	28	22	25	72	86	91	121	168	280	425	553	661	666	542	452	602	4.844
Sulawesi Barat	31	22	20	12	37	24	37	46	68	106	173	216	227	246	233	199	438	2.135
Maluku	39	39	36	34	56	104	90	105	181	256	345	394	469	602	511	453	925	4.639
Maluku Utara	36	30	20	23	41	48	56	83	109	163	250	312	306	306	331	263	372	2.749
Papua	8	7	8	5	10	22	30	44	67	96	105	121	165	191	147	140	155	1.321
Papua Barat	4	3	5	4	11	46	62	78	108	93	120	162	159	148	118	91	128	1.340
Papua Selatan	11	13	9	10	13	34	23	45	48	71	78	76	110	118	83	80	88	910
Papua Tengah	-	4	2	3	5	26	27	22	32	49	59	81	67	58	61	22	26	544
Papua Pegunungan	-	-	-	1	1	5	9	8	10	19	33	26	31	16	15	14	10	198
Papua Barat Daya	5	6	7	3	10	32	38	49	62	85	106	158	155	148	114	106	115	1.199
Tidak Diketahui <i>Unknown</i>	1.254	937	733	782	1.276	1.983	2.480	3.137	4.577	6.878	9.870	13.851	16.409	17.724	15.725	13.283	25.663	136.562
INDONESIA	7.880	5.963	4.133	4.613	7.792	11.684	14.339	18.378	27.770	44.884	64.059	93.957	116.984	133.065	125.734	108.772	215.366	1.005.373

Sumber/*Source*: Kementerian Dalam Negeri, Ditjen Dukcapil, Kompilasi Data Administrasi Kependudukan, 2019–2023/*Ministry of Home Affairs, Directorate General of Population and Civil Registration, Compilation of Population Administrative Data, 2019–2023*

Lampiran
Appendix

20.1

Jumlah Kematian yang Teregistrasi Berdasarkan Periode Waktu yang Diwajibkan Menurut Wilayah Tempat Kejadian Kematian, Tahun Kematian, dan Tempat Kejadian Kematian (jiwa), 2019–2023
Number of Registered Death within the Statutory Period by Region of Death Occurrence, Year of Death, and Site of Occurrence (person), 2019–2023

Wilayah Tempat Kejadian Kematian <i>Region of Birth Occurrence</i>	Tahun Kematian/Year of Death									
	2019					2020				
	Tempat Kejadian Kematian <i>Site of Occurrence</i>					Tempat Kejadian Kematian <i>Site of Occurrence</i>				
	<i>RS/Hospital</i>	<i>Puskesmas Community Health Center</i>	<i>Rumah Home</i>	<i>Lainnya Others</i>	<i>Jumlah Total</i>	<i>RS/Hospital</i>	<i>Puskesmas Community Health Center</i>	<i>Rumah Home</i>	<i>Lainnya Others</i>	<i>Jumlah Total</i>
(1)	(2)	(3)	(4)	(5)	(6)	(7)	(8)	(9)	(10)	(11)
Aceh	5	2	152	2.779	2.938	33	3	238	4.033	4.307
Sumatera Utara	68	7	369	5.080	5.524	69	4	519	6.604	7.196
Sumatera Barat	48	3	116	2.187	2.354	41	10	152	2.145	2.348
Riau	30	2	90	2.588	2.710	65	3	73	3.324	3.465
Jambi	21	2	252	1.504	1.779	19	2	313	1.763	2.097
Sumatera Selatan	78	–	508	6.071	6.657	79	1	773	8.358	9.211
Bengkulu	23	1	113	1.001	1.138	10	2	104	2.064	2.180
Lampung	47	1	490	2.202	2.740	61	3	519	2.614	3.197
Bangka Belitung	8	–	13	2.672	2.693	–	–	14	2.768	2.782
Kepulauan Riau	–	–	27	1.241	1.268	–	–	44	1.591	1.635
DKI Jakarta	148	–	5	43.880	44.033	114	6	1	47.458	47.579
Jawa Barat	20	2	16	30.390	30.428	27	–	9	32.743	32.779
Jawa Tengah	115	5	515	67.812	68.447	161	6	317	73.693	74.177
DI Yogyakarta	2	–	2	25.108	25.112	–	–	3	22.747	22.750
Jawa Timur	92	4	24	46.589	46.709	99	8	37	54.799	54.943
Banten	9	1	5	5.233	5.248	11	3	–	7.374	7.388
Bali	63	3	146	5.167	5.379	65	3	176	4.930	5.174
Nusa Tenggara Barat	40	10	100	1.401	1.551	42	5	121	2.191	2.359
Nusa Tenggara Timur	43	8	343	2.524	2.918	52	4	317	2.665	3.038
Kalimantan Barat	4	1	17	3.195	3.217	2	5	28	3.792	3.827
Kalimantan Tengah	17	3	112	1.117	1.249	14	2	128	1.557	1.701
Kalimantan Selatan	121	–	561	5.343	6.025	107	1	472	4.895	5.475
Kalimantan Timur	1	–	38	5.275	5.314	1	1	55	5.904	5.961
Kalimantan Utara	1	–	1	656	658	1	1	–	740	742
Sulawesi Utara	155	16	425	11.120	11.716	206	16	531	13.497	14.250
Sulawesi Tengah	13	4	422	2.343	2.782	22	12	370	2.269	2.673
Sulawesi Selatan	63	4	140	3.877	4.084	56	2	158	4.360	4.576
Sulawesi Tenggara	3	2	133	1.240	1.378	6	–	133	1.526	1.665
Gorontalo	6	5	3	2.160	2.174	3	–	9	2.521	2.533
Sulawesi Barat	2	1	31	270	304	12	1	42	257	312
Maluku	32	1	235	2.631	2.899	52	6	348	2.187	2.593
Maluku Utara	8	–	574	896	1.478	16	1	546	1.098	1.661
Papua	73	2	6	518	599	73	1	1	566	641
Papua Barat	–	4	7	246	257	1	1	12	342	356
Papua Selatan	4	1	9	287	301	–	1	6	299	306
Papua Tengah	3	–	8	115	126	5	–	5	115	125
Papua Pegunungan	1	–	12	30	43	–	2	11	35	48
Papua Barat Daya	2	3	19	421	445	1	9	24	436	470
Tidak Diketahui <i>Unknown</i>	11.155	135	13.460	18.410	43.160	12.245	147	16.584	20.895	49.871
INDONESIA	12.524	233	19.499	315.579	347.835	13.771	272	23.193	351.155	388.391

Lanjutan Lampiran/*Continued Appendix 20.1*

Wilayah Tempat Kejadian Kematian <i>Region of Birth Occurrence</i>	Tahun Kematian/ <i>Year of Death</i>									
	2021					2022				
	Tempat Kejadian Kematian <i>Site of Occurrence</i>					Tempat Kejadian Kematian <i>Site of Occurrence</i>				
	<i>RS/Hospital</i>	<i>Puskesmas Community Health Center</i>	<i>Rumah Home</i>	<i>Lainnya Others</i>	<i>Jumlah Total</i>	<i>RS/Hospital</i>	<i>Puskesmas Community Health Center</i>	<i>Rumah Home</i>	<i>Lainnya Others</i>	<i>Jumlah Total</i>
(1)	(12)	(13)	(14)	(15)	(16)	(17)	(18)	(19)	(20)	(21)
Aceh	54	-	508	5.669	6.231	32	2	356	4.924	5.314
Sumatera Utara	130	12	931	11.899	12.972	133	16	1.152	12.557	13.858
Sumatera Barat	85	8	187	3.686	3.966	67	8	179	4.221	4.475
Riau	75	4	206	5.523	5.808	65	9	189	4.752	5.015
Jambi	41	3	294	2.731	3.069	55	6	262	2.098	2.421
Sumatera Selatan	103	3	322	10.074	10.502	85	1	209	8.763	9.058
Bengkulu	19	1	48	4.013	4.081	17	1	40	3.703	3.761
Lampung	84	5	902	4.796	5.787	77	-	600	6.676	7.353
Bangka Belitung	-	3	8	3.341	3.352	2	-	7	3.030	3.039
Kepulauan Riau	-	-	63	2.714	2.777	-	-	36	2.389	2.425
DKI Jakarta	159	6	1	71.902	72.068	158	2	4	51.807	51.971
Jawa Barat	86	2	21	58.600	58.709	95	2	25	52.895	53.017
Jawa Tengah	216	3	149	122.273	122.641	136	2	133	104.187	104.458
DI Yogyakarta	-	-	6	34.438	34.444	6	-	5	28.016	28.027
Jawa Timur	168	16	80	109.337	109.601	211	3	36	87.923	88.173
Banten	25	1	3	16.245	16.274	32	3	-	12.336	12.371
Bali	147	4	253	7.028	7.432	287	3	236	6.991	7.517
Nusa Tenggara Barat	48	13	142	2.402	2.605	61	15	218	2.339	2.633
Nusa Tenggara Timur	64	10	736	4.222	5.032	84	11	521	3.755	4.371
Kalimantan Barat	18	5	52	6.338	6.413	56	11	63	6.046	6.176
Kalimantan Tengah	25	-	395	2.855	3.275	20	3	225	2.465	2.713
Kalimantan Selatan	153	5	426	8.117	8.701	126	3	320	8.475	8.924
Kalimantan Timur	4	4	52	9.408	9.468	6	-	90	7.083	7.179
Kalimantan Utara	2	1	2	1.321	1.326	2	2	1	994	999
Sulawesi Utara	184	24	792	16.021	17.021	205	26	606	11.523	12.360
Sulawesi Tengah	84	7	593	3.914	4.598	47	12	504	3.715	4.278
Sulawesi Selatan	72	5	242	6.687	7.006	66	4	292	6.773	7.135
Sulawesi Tenggara	8	2	213	2.624	2.847	12	3	145	1.926	2.086
Gorontalo	10	-	4	3.488	3.502	13	-	5	2.858	2.876
Sulawesi Barat	9	5	60	473	547	17	3	64	483	567
Maluku	61	4	438	2.688	3.191	45	3	356	2.905	3.309
Maluku Utara	15	-	669	1.357	2.041	10	1	496	1.086	1.593
Papua	120	1	3	692	816	85	2	4	484	575
Papua Barat	4	2	10	505	521	-	-	14	442	456
Papua Selatan	-	3	13	590	606	6	3	9	466	484
Papua Tengah	9	-	8	193	210	14	-	14	178	206
Papua Pegunungan	4	1	10	61	76	5	-	14	61	80
Papua Barat Daya	2	8	28	742	780	14	8	24	627	673
Tidak Diketahui <i>Unknown</i>	18.563	222	23.038	29.701	71.524	18.506	232	21.856	25.552	66.146
INDONESIA	20.851	393	31.908	578.668	631.820	20.858	400	29.310	487.504	538.072

Lanjutan Lampiran/*Continued Appendix 20.1*

Wilayah Tempat Kejadian Kematian <i>Region of Birth Occurrence</i>	Tahun Kematian/ <i>Year of Death</i>					Jumlah <i>Total</i>
	2023					
	Tempat Kejadian Kematian <i>Site of Occurrence</i>					
	RS/ <i>Hospital</i>	Puskesmas <i>Community Health Center</i>	Rumah <i>Home</i>	Lainnya <i>Others</i>		
(1)	(22)	(23)	(24)	(25)	(26)	(26)
Aceh	43	2	431	5.742	6.218	
Sumatera Utara	206	14	1.454	17.372	19.046	
Sumatera Barat	100	19	221	6.846	7.186	
Riau	86	9	217	5.711	6.023	
Jambi	84	4	559	2.550	3.197	
Sumatera Selatan	94	1	578	12.836	13.509	
Bengkulu	27	4	35	3.739	3.805	
Lampung	103	6	804	7.727	8.640	
Bangka Belitung	–	1	17	3.911	3.929	
Kepulauan Riau	3	1	28	3.014	3.046	
DKI Jakarta	189	2	3	54.354	54.548	
Jawa Barat	96	1	37	76.430	76.564	
Jawa Tengah	271	7	146	125.861	126.285	
DI Yogyakarta	14	–	1	27.000	27.015	
Jawa Timur	175	8	49	109.317	109.549	
Banten	62	11	5	16.160	16.238	
Bali	407	10	335	9.397	10.149	
Nusa Tenggara Barat	130	34	251	2.953	3.368	
Nusa Tenggara Timur	121	15	787	4.798	5.721	
Kalimantan Barat	73	9	72	7.003	7.157	
Kalimantan Tengah	42	3	270	3.463	3.778	
Kalimantan Selatan	141	1	393	11.008	11.543	
Kalimantan Timur	1	2	151	9.200	9.354	
Kalimantan Utara	2	–	5	1.129	1.136	
Sulawesi Utara	270	32	655	12.469	13.426	
Sulawesi Tengah	30	16	478	4.474	4.998	
Sulawesi Selatan	78	5	359	10.097	10.539	
Sulawesi Tenggara	8	5	222	2.448	2.683	
Gorontalo	13	–	6	3.267	3.286	
Sulawesi Barat	20	1	78	1.015	1.114	
Maluku	61	7	374	3.149	3.591	
Maluku Utara	12	5	528	1.214	1.759	
Papua	126	2	8	619	755	
Papua Barat	1	–	10	956	967	
Papua Selatan	7	5	11	431	454	
Papua Tengah	27	–	8	241	276	
Papua Pegunungan	6	–	18	46	70	
Papua Barat Daya	11	11	10	689	721	
Tidak Diketahui <i>Unknown</i>	23.293	298	26.231	32.069	81.891	
INDONESIA	26.433	551	35.845	600.705	663.534	

Sumber/*Source*: Kementerian Dalam Negeri, Ditjen Dukcapil, Kompilasi Data Administrasi Kependudukan, 2019–2023/*Ministry of Home Affairs, Directorate General of Population and Civil Registration, Compilation of Population Administrative Data, 2019–2023*

Jumlah Kematian yang Teregistrasi Berdasarkan Tahun 0 Menurut Wilayah Tempat Kejadian Kematian, Tahun Kematian, dan Tempat Kejadian Kematian (jiwa), 2019–2023

Number of Registered Death within the Year 0 by Region of Death Occurrence, Year of Death, and Site of Occurrence (person), 2019–2023

Wilayah Tempat Kejadian Kematian <i>Region of Birth Occurrence</i>	Tahun Kematian/Year of Death									
	2019					2020				
	Tempat Kejadian Kematian <i>Site of Occurrence</i>					Tempat Kejadian Kematian <i>Site of Occurrence</i>				
	<i>RS/Hospital</i>	<i>Puskesmas Community Health Center</i>	<i>Rumah Home</i>	<i>Lainnya Others</i>	<i>Jumlah Total</i>	<i>RS/Hospital</i>	<i>Puskesmas Community Health Center</i>	<i>Rumah Home</i>	<i>Lainnya Others</i>	<i>Jumlah Total</i>
(1)	(2)	(3)	(4)	(5)	(6)	(7)	(8)	(9)	(10)	(11)
Aceh	12	5	363	5.666	6.046	66	4	548	7.658	8.276
Sumatera Utara	97	9	767	7.885	8.758	116	5	1.196	10.534	11.851
Sumatera Barat	97	4	293	4.703	5.097	80	20	305	5.157	5.562
Riau	57	4	213	4.512	4.786	109	6	225	5.764	6.104
Jambi	31	2	507	2.324	2.864	27	2	621	2.749	3.399
Sumatera Selatan	88	1	641	8.478	9.208	88	3	983	11.829	12.903
Bengkulu	29	1	230	1.627	1.887	16	3	181	2.781	2.981
Lampung	85	2	939	3.613	4.639	87	5	1.009	4.644	5.745
Bangka Belitung	11	-	24	3.858	3.893	1	-	25	4.175	4.201
Kepulauan Riau	-	-	75	2.119	2.194	-	-	113	2.632	2.745
DKI Jakarta	208	1	10	54.114	54.333	175	7	1	65.796	65.979
Jawa Barat	36	2	29	46.691	46.758	63	-	23	49.833	49.919
Jawa Tengah	168	7	866	98.798	99.839	234	8	506	104.065	104.813
DI Yogyakarta	2	-	4	28.847	28.853	-	-	5	26.431	26.436
Jawa Timur	136	7	58	73.407	73.608	150	12	73	91.402	91.637
Banten	17	1	10	8.274	8.302	21	4	2	12.804	12.831
Bali	102	4	275	7.646	8.027	124	3	334	8.177	8.638
Nusa Tenggara Barat	68	14	381	2.121	2.584	61	10	348	3.241	3.660
Nusa Tenggara Timur	97	14	692	3.384	4.187	87	11	737	3.669	4.504
Kalimantan Barat	7	2	56	5.317	5.382	7	8	60	6.526	6.601
Kalimantan Tengah	24	3	273	1.996	2.296	19	2	264	3.588	3.873
Kalimantan Selatan	147	2	716	7.539	8.404	154	2	552	9.377	10.085
Kalimantan Timur	1	2	76	7.767	7.846	3	2	134	9.058	9.197
Kalimantan Utara	2	-	6	1.073	1.081	1	2	2	1.207	1.212
Sulawesi Utara	178	24	545	12.396	13.143	223	21	693	14.966	15.903
Sulawesi Tengah	19	8	591	3.360	3.978	33	14	541	3.484	4.072
Sulawesi Selatan	112	4	352	7.374	7.842	89	5	417	8.545	9.056
Sulawesi Tenggara	5	3	263	1.963	2.234	9	-	233	2.329	2.571
Gorontalo	9	5	3	3.346	3.363	6	-	18	3.898	3.922
Sulawesi Barat	3	2	85	661	751	16	1	115	623	755
Maluku	58	1	459	3.158	3.676	76	6	668	3.109	3.859
Maluku Utara	15	1	719	1.312	2.047	24	3	732	1.603	2.362
Papua	130	3	11	773	917	125	4	10	858	997
Papua Barat	-	4	27	434	465	1	4	27	552	584
Papua Selatan	4	3	15	492	514	1	2	14	603	620
Papua Tengah	6	1	15	202	224	9	1	14	202	226
Papua Pegunungan	5	-	39	102	146	4	4	35	100	143
Papua Barat Daya	2	6	39	652	699	1	9	63	718	791
Tidak Diketahui <i>Unknown</i>	16.348	207	23.372	30.478	70.405	18.379	238	28.685	33.187	80.489
INDONESIA	18.416	359	34.039	458.462	511.276	20.685	431	40.512	527.874	589.502

Lanjutan Lampiran/*Continued Appendix 20.2*

Wilayah Tempat Kejadian Kematian <i>Region of Birth Occurrence</i>	Tahun Kematian/ <i>Year of Death</i>									
	2021					2022				
	Tempat Kejadian Kematian <i>Site of Occurrence</i>					Tempat Kejadian Kematian <i>Site of Occurrence</i>				
	<i>RS/Hospital</i>	<i>Puskesmas Community Health Center</i>	<i>Rumah Home</i>	<i>Lainnya Others</i>	<i>Jumlah Total</i>	<i>RS/Hospital</i>	<i>Puskesmas Community Health Center</i>	<i>Rumah Home</i>	<i>Lainnya Others</i>	<i>Jumlah Total</i>
(1)	(12)	(13)	(14)	(15)	(16)	(17)	(18)	(19)	(20)	(21)
Aceh	94	1	1.008	11.159	12.262	56	2	731	10.017	10.806
Sumatera Utara	201	16	2.188	19.194	21.599	205	22	2.048	19.489	21.764
Sumatera Barat	151	17	420	8.916	9.504	134	17	382	8.880	9.413
Riau	126	11	521	9.903	10.561	83	16	448	7.939	8.486
Jambi	63	4	655	4.620	5.342	75	8	558	3.398	4.039
Sumatera Selatan	128	4	497	15.913	16.542	107	1	480	15.039	15.627
Bengkulu	25	2	125	5.752	5.904	27	2	91	5.088	5.208
Lampung	141	10	1.915	10.537	12.603	107	3	1.342	11.560	13.012
Bangka Belitung	–	5	23	5.030	5.058	2	–	21	4.546	4.569
Kepulauan Riau	–	–	176	4.710	4.886	–	–	101	3.979	4.080
DKI Jakarta	228	8	2	95.936	96.174	209	3	4	62.423	62.639
Jawa Barat	141	4	47	98.845	99.037	150	3	64	85.803	86.020
Jawa Tengah	313	6	321	187.597	188.237	199	6	244	149.879	150.328
DI Yogyakarta	–	–	7	42.516	42.523	6	–	8	32.694	32.708
Jawa Timur	242	26	121	186.198	186.587	245	8	60	141.945	142.258
Banten	43	3	6	26.492	26.544	47	5	3	17.894	17.949
Bali	263	5	503	11.146	11.917	346	4	420	10.945	11.715
Nusa Tenggara Barat	97	17	374	4.348	4.836	99	21	456	4.379	4.955
Nusa Tenggara Timur	116	15	1.467	6.152	7.750	140	18	1.027	5.626	6.811
Kalimantan Barat	39	10	123	11.003	11.175	89	21	124	10.461	10.695
Kalimantan Tengah	37	2	707	5.443	6.189	28	8	422	4.203	4.661
Kalimantan Selatan	210	6	795	13.182	14.193	161	3	469	13.150	13.783
Kalimantan Timur	8	7	155	14.714	14.884	7	2	202	10.493	10.704
Kalimantan Utara	2	2	13	2.058	2.075	2	2	5	1.601	1.610
Sulawesi Utara	207	30	967	18.452	19.656	241	37	746	14.101	15.125
Sulawesi Tengah	122	12	975	6.280	7.389	71	19	826	5.684	6.600
Sulawesi Selatan	112	6	639	12.795	13.552	105	7	638	12.150	12.900
Sulawesi Tenggara	11	3	407	4.051	4.472	18	3	283	3.078	3.382
Gorontalo	14	1	7	5.190	5.212	15	–	10	4.256	4.281
Sulawesi Barat	60	8	135	1.107	1.310	25	3	167	1.054	1.249
Maluku	83	7	834	3.743	4.667	68	5	756	3.463	4.292
Maluku Utara	21	3	1.007	2.100	3.131	14	5	761	1.674	2.454
Papua	197	2	8	1.194	1.401	148	6	14	854	1.022
Papua Barat	4	5	30	912	951	1	1	27	701	730
Papua Selatan	2	6	36	1.163	1.207	7	7	19	871	904
Papua Tengah	20	1	24	381	426	29	–	39	342	410
Papua Pegunungan	10	2	28	142	182	13	–	41	126	180
Papua Barat Daya	6	17	73	1.217	1.313	15	14	49	917	995
Tidak Diketahui <i>Unknown</i>	28.226	374	44.256	50.933	123.789	26.508	353	39.852	43.571	110.284
INDONESIA	31.763	658	61.595	911.024	1.005.040	29.802	635	53.938	734.273	818.648

Lanjutan Lampiran/*Continued Appendix 20.2*

Wilayah Tempat Kejadian Kematian <i>Region of Birth Occurrence</i>	Tahun Kematian/ <i>Year of Death</i>					Jumlah Total
	2023					
	Tempat Kejadian Kematian <i>Site of Occurrence</i>					
	RS/Hospital	Puskesmas <i>Community Health Center</i>	Rumah Home	Lainnya Others		
(1)	(22)	(23)	(24)	(25)	(26)	(26)
Aceh	68	4	810	10.529	11.411	
Sumatera Utara	296	19	2.223	25.186	27.724	
Sumatera Barat	153	29	433	11.395	12.010	
Riau	129	15	453	9.030	9.627	
Jambi	98	6	927	3.845	4.876	
Sumatera Selatan	124	2	915	19.095	20.136	
Bengkulu	37	6	66	5.131	5.240	
Lampung	141	8	1.690	12.979	14.818	
Bangka Belitung	-	1	23	5.374	5.398	
Kepulauan Riau	3	1	64	4.492	4.560	
DKI Jakarta	252	2	5	64.767	65.026	
Jawa Barat	137	4	91	110.731	110.963	
Jawa Tengah	375	9	234	169.148	169.766	
DI Yogyakarta	15	-	2	30.427	30.444	
Jawa Timur	189	10	76	157.131	157.406	
Banten	71	12	11	21.800	21.894	
Bali	472	11	507	12.475	13.465	
Nusa Tenggara Barat	172	35	401	4.507	5.115	
Nusa Tenggara Timur	183	24	1.578	7.270	9.055	
Kalimantan Barat	114	13	132	11.509	11.768	
Kalimantan Tengah	65	7	512	5.345	5.929	
Kalimantan Selatan	176	2	492	15.502	16.172	
Kalimantan Timur	2	5	233	13.198	13.438	
Kalimantan Utara	2	-	7	1.602	1.611	
Sulawesi Utara	297	39	787	14.740	15.863	
Sulawesi Tengah	44	24	653	6.372	7.093	
Sulawesi Selatan	106	12	666	15.051	15.835	
Sulawesi Tenggara	11	8	376	3.997	4.392	
Gorontalo	18	1	9	4.492	4.520	
Sulawesi Barat	36	2	143	1.725	1.906	
Maluku	89	9	677	3.652	4.427	
Maluku Utara	15	7	769	1.793	2.584	
Papua	198	7	17	988	1.210	
Papua Barat	2	-	32	1.217	1.251	
Papua Selatan	10	6	20	742	778	
Papua Tengah	45	-	31	405	481	
Papua Pegunungan	13	5	38	123	179	
Papua Barat Daya	12	14	18	1.079	1.123	
Tidak Diketahui <i>Unknown</i>	31.506	423	43.903	50.516	126.348	
INDONESIA	35.676	782	60.024	839.360	935.842	

Sumber/*Source*: Kementerian Dalam Negeri, Ditjen Dukcapil, Kompilasi Data Administrasi Kependudukan, 2019–2023/*Ministry of Home Affairs, Directorate General of Population and Civil Registration, Compilation of Population Administrative Data, 2019–2023*

Lampiran
Appendix

20.3

Jumlah Kematian yang Teregistrasi sampai dengan *Cut-Off Date* Menurut Wilayah Tempat Kejadian Kematian, Tahun Kematian, dan Tempat Kejadian Kematian (jiwa), 2019–2023
Number of Registered Death Up Until Cut-Off Date by Region of Death Occurrence, Year of Death, and Site of Occurrence (person), 2019–2023

Wilayah Tempat Kejadian Kematian <i>Region of Birth Occurrence</i>	Tahun Kematian/Year of Death									
	2019					2020				
	Tempat Kejadian Kematian <i>Site of Occurrence</i>					Tempat Kejadian Kematian <i>Site of Occurrence</i>				
	<i>RS/Hospital</i>	<i>Puskesmas Community Health Center</i>	<i>Rumah Home</i>	<i>Lainnya Others</i>	<i>Jumlah Total</i>	<i>RS/Hospital</i>	<i>Puskesmas Community Health Center</i>	<i>Rumah Home</i>	<i>Lainnya Others</i>	<i>Jumlah Total</i>
(1)	(2)	(3)	(4)	(5)	(6)	(7)	(8)	(9)	(10)	(11)
Aceh	57	8	1.074	13.497	14.636	116	9	1.339	15.446	16.910
Sumatera Utara	185	14	3.091	20.030	23.320	211	10	3.646	23.791	27.658
Sumatera Barat	184	11	823	11.686	12.704	170	26	759	12.721	13.676
Riau	172	11	740	10.238	11.161	201	15	765	11.639	12.620
Jambi	46	5	964	4.537	5.552	52	4	1.105	4.911	6.072
Sumatera Selatan	109	1	964	15.861	16.935	119	4	1.330	19.655	21.108
Bengkulu	49	3	416	4.353	4.821	31	3	281	5.384	5.699
Lampung	137	4	1.990	9.430	11.561	132	8	2.057	10.672	12.869
Bangka Belitung	11	–	44	5.591	5.646	1	1	45	5.523	5.570
Kepulauan Riau	–	1	170	3.686	3.857	–	–	199	4.305	4.504
DKI Jakarta	331	3	12	66.635	66.981	244	10	4	81.241	81.499
Jawa Barat	127	5	80	96.190	96.402	164	2	87	108.964	109.217
Jawa Tengah	252	10	1.207	161.935	163.404	330	10	775	173.519	174.634
DI Yogyakarta	2	–	4	32.821	32.827	–	–	8	30.248	30.256
Jawa Timur	190	14	149	163.878	164.231	196	13	164	189.114	189.487
Banten	33	3	26	18.207	18.269	44	6	4	22.880	22.934
Bali	155	7	660	12.021	12.843	185	5	684	12.355	13.229
Nusa Tenggara Barat	135	25	892	5.718	6.770	97	28	764	6.893	7.782
Nusa Tenggara Timur	201	23	2.503	7.206	9.933	177	29	2.475	7.362	10.043
Kalimantan Barat	23	7	166	11.792	11.988	34	14	221	14.845	15.114
Kalimantan Tengah	42	6	616	5.076	5.740	42	5	592	6.614	7.253
Kalimantan Selatan	190	3	985	13.591	14.769	193	2	853	16.667	17.715
Kalimantan Timur	2	4	236	12.113	12.355	7	4	260	13.741	14.012
Kalimantan Utara	4	–	18	1.944	1.966	2	2	10	1.975	1.989
Sulawesi Utara	208	33	853	14.161	15.255	256	25	1.004	16.874	18.159
Sulawesi Tengah	33	12	1.221	7.261	8.527	62	19	1.056	7.349	8.486
Sulawesi Selatan	219	8	1.077	17.264	18.568	174	6	1.635	21.864	23.679
Sulawesi Tenggara	11	8	683	4.976	5.678	11	5	588	5.305	5.909
Gorontalo	11	6	4	5.851	5.872	12	–	21	6.087	6.120
Sulawesi Barat	11	2	310	2.211	2.534	24	7	371	2.146	2.548
Maluku	110	3	1.235	4.062	5.410	133	7	1.481	4.066	5.687
Maluku Utara	21	1	1.184	2.311	3.517	31	5	1.174	2.572	3.782
Papua	195	6	31	1.195	1.427	212	4	40	1.381	1.637
Papua Barat	–	5	61	788	854	1	4	57	1.008	1.070
Papua Selatan	4	6	95	1.354	1.459	2	5	63	1.379	1.449
Papua Tengah	20	1	47	419	487	30	1	56	444	531
Papua Pegunungan	9	2	87	234	332	12	7	72	242	333
Papua Barat Daya	2	8	114	1.177	1.301	2	14	130	1.266	1.412
Tidak Diketahui <i>Unknown</i>	27.142	386	66.008	63.297	156.833	28.644	414	70.647	66.379	166.084
INDONESIA	30.633	655	90.840	834.597	956.725	32.354	733	96.822	938.827	1.068.736

Lanjutan Lampiran/*Continued Appendix 20.3*

Wilayah Tempat Kejadian Kematian <i>Region of Birth Occurrence</i>	Tahun Kematian/ <i>Year of Death</i>									
	2021					2022				
	Tempat Kejadian Kematian <i>Site of Occurrence</i>					Tempat Kejadian Kematian <i>Site of Occurrence</i>				
	<i>RS/Hospital</i>	<i>Puskesmas Community Health Center</i>	<i>Rumah Home</i>	<i>Lainnya Others</i>	<i>Jumlah Total</i>	<i>RS/Hospital</i>	<i>Puskesmas Community Health Center</i>	<i>Rumah Home</i>	<i>Lainnya Others</i>	<i>Jumlah Total</i>
(1)	(12)	(13)	(14)	(15)	(16)	(17)	(18)	(19)	(20)	(21)
Aceh	135	3	1.685	19.008	20.831	82	2	1.083	14.984	16.151
Sumatera Utara	324	31	4.304	35.033	39.692	270	25	3.217	28.671	32.183
Sumatera Barat	226	26	825	16.101	17.178	188	25	621	13.361	14.195
Riau	202	18	1.139	16.200	17.559	145	23	764	11.665	12.597
Jambi	88	5	1.311	7.281	8.685	96	9	926	4.839	5.870
Sumatera Selatan	160	15	922	25.483	26.580	133	2	721	20.415	21.271
Bengkulu	42	8	207	8.649	8.906	42	6	135	6.607	6.790
Lampung	177	11	3.418	18.451	22.057	139	5	2.601	16.710	19.455
Bangka Belitung	-	6	37	6.791	6.834	2	-	39	5.823	5.864
Kepulauan Riau	1	-	264	6.634	6.899	-	-	151	5.193	5.344
DKI Jakarta	297	10	3	110.204	110.514	246	4	5	69.781	70.036
Jawa Barat	227	6	158	184.238	184.629	177	3	175	136.410	136.765
Jawa Tengah	396	8	566	271.580	272.550	274	10	366	192.552	193.202
DI Yogyakarta	1	-	12	47.527	47.540	7	-	8	35.254	35.269
Jawa Timur	275	30	190	310.050	310.545	264	11	116	198.389	198.780
Banten	58	6	8	37.101	37.173	56	5	10	23.643	23.714
Bali	339	6	906	15.963	17.214	389	4	709	13.529	14.631
Nusa Tenggara Barat	142	25	860	8.551	9.578	126	25	681	6.123	6.955
Nusa Tenggara Timur	201	36	3.543	10.453	14.233	197	31	2.610	8.811	11.649
Kalimantan Barat	80	17	256	18.373	18.726	115	23	210	15.185	15.533
Kalimantan Tengah	57	7	1.047	9.020	10.131	47	13	620	6.163	6.843
Kalimantan Selatan	260	7	1.076	21.373	22.716	191	6	625	17.469	18.291
Kalimantan Timur	9	13	375	21.221	21.618	7	2	308	14.669	14.986
Kalimantan Utara	3	2	21	2.973	2.999	3	2	11	2.076	2.092
Sulawesi Utara	252	44	1.264	20.554	22.114	262	44	899	15.921	17.126
Sulawesi Tengah	148	22	1.646	10.440	12.256	77	24	1.069	8.142	9.312
Sulawesi Selatan	158	7	1.445	22.940	24.550	131	14	997	17.590	18.732
Sulawesi Tenggara	14	5	816	7.071	7.906	24	7	499	5.191	5.721
Gorontalo	17	2	8	7.207	7.234	17	1	10	5.635	5.663
Sulawesi Barat	68	11	365	2.597	3.041	29	3	295	2.038	2.365
Maluku	131	8	1.507	4.572	6.218	100	7	1.174	3.898	5.179
Maluku Utara	28	5	1.443	3.096	4.572	14	8	1.019	2.311	3.352
Papua	274	2	34	1.787	2.097	198	6	21	1.186	1.411
Papua Barat	4	6	68	1.347	1.425	2	2	54	950	1.008
Papua Selatan	5	11	69	1.926	2.011	7	11	40	1.419	1.477
Papua Tengah	29	1	53	610	693	35	1	49	539	624
Papua Pegunungan	26	4	58	243	331	23	1	64	176	264
Papua Barat Daya	10	18	108	1.766	1.902	16	15	58	1.238	1.327
Tidak Diketahui <i>Unknown</i>	38.588	541	88.963	86.271	214.363	33.204	474	64.084	64.180	161.942
INDONESIA	43.452	983	120.980	1.400.685	1.566.100	37.335	854	87.044	998.736	1.123.969

Lanjutan Lampiran/*Continued Appendix 20.3*

Wilayah Tempat Kejadian Kematian <i>Region of Birth Occurrence</i>	Tahun Kematian/ <i>Year of Death</i>					Jumlah <i>Total</i>
	2023					
	Tempat Kejadian Kematian <i>Site of Occurrence</i>					
	RS/ <i>Hospital</i>	Puskesmas <i>Community Health Center</i>	Rumah <i>Home</i>	Lainnya <i>Others</i>		
(1)	(22)	(23)	(24)	(25)	(26)	
Aceh	73	5	904	11.922	12.904	
Sumatera Utara	319	22	2.414	27.452	30.207	
Sumatera Barat	167	30	463	12.504	13.164	
Riau	141	19	526	10.004	10.690	
Jambi	104	7	991	4.267	5.369	
Sumatera Selatan	132	2	982	20.512	21.628	
Bengkulu	39	6	72	5.483	5.600	
Lampung	152	9	1.892	14.062	16.115	
Bangka Belitung	–	1	25	5.776	5.802	
Kepulauan Riau	3	1	75	4.842	4.921	
DKI Jakarta	268	2	5	67.367	67.642	
Jawa Barat	149	4	105	121.408	121.666	
Jawa Tengah	402	11	246	178.787	179.446	
DI Yogyakarta	15	–	2	31.132	31.149	
Jawa Timur	195	10	88	169.887	170.180	
Banten	72	12	14	23.276	23.374	
Bali	493	11	533	12.995	14.032	
Nusa Tenggara Barat	180	40	453	4.935	5.608	
Nusa Tenggara Timur	197	27	1.728	7.825	9.777	
Kalimantan Barat	119	14	144	12.593	12.870	
Kalimantan Tengah	70	8	542	5.744	6.364	
Kalimantan Selatan	188	3	509	16.584	17.284	
Kalimantan Timur	2	7	251	13.981	14.241	
Kalimantan Utara	2	–	7	1.712	1.721	
Sulawesi Utara	308	41	812	15.334	16.495	
Sulawesi Tengah	46	26	696	6.897	7.665	
Sulawesi Selatan	118	14	718	17.409	18.259	
Sulawesi Tenggara	11	8	411	4.329	4.759	
Gorontalo	18	1	9	4.816	4.844	
Sulawesi Barat	43	3	172	1.917	2.135	
Maluku	95	12	761	3.771	4.639	
Maluku Utara	15	7	797	1.930	2.749	
Papua	216	7	17	1.081	1.321	
Papua Barat	2	–	39	1.299	1.340	
Papua Selatan	11	8	31	860	910	
Papua Tengah	52	–	39	453	544	
Papua Pegunungan	16	5	40	137	198	
Papua Barat Daya	15	14	22	1.148	1.199	
Tidak Diketahui <i>Unknown</i>	33.404	450	47.850	54.858	136.562	
INDONESIA	37.852	847	65.385	901.289	1.005.373	

Sumber/*Source*: Kementerian Dalam Negeri, Ditjen Dukcapil, Kompilasi Data Administrasi Kependudukan, 2019–2023/*Ministry of Home Affairs, Directorate General of Population and Civil Registration, Compilation of Population Administrative Data, 2019–2023*

21.1 Jumlah Kematian yang Teregistrasi Berdasarkan Periode Waktu yang Diwajibkan Menurut Wilayah Tempat Kejadian Kematian, Tahun Kematian, dan Tahun Registrasi Kematian (jiwa), 2019–2023

Number of Registered Death within the Statutory Period by Region of Death Occurrence, Year of Death, and Year of Death Registration (person), 2019–2023

Wilayah Tempat Kejadian Kematian <i>Region of Birth Occurrence</i>	Tahun Kematian/Year of Death													
	2019							2020						
	Tahun Registrasi Kematian <i>Year of Death Registration</i>							Tahun Registrasi Kematian <i>Year of Death Registration</i>						
	2019	2020	2021	2022	2023	2024	Jumlah Total	2019	2020	2021	2022	2023	2024	Jumlah Total
(1)	(2)	(3)	(4)	(5)	(6)	(7)	(8)	(9)	(10)	(11)	(12)	(13)	(14)	(15)
Aceh	2.774	164	-	-	-	-	2.938	-	4.101	206	-	-	-	4.307
Sumatera Utara	5.310	214	-	-	-	-	5.524	-	6.894	302	-	-	-	7.196
Sumatera Barat	2.255	99	-	-	-	-	2.354	-	2.238	110	-	-	-	2.348
Riau	2.544	166	-	-	-	-	2.710	-	3.287	178	-	-	-	3.465
Jambi	1.714	65	-	-	-	-	1.779	-	2.015	82	-	-	-	2.097
Sumatera Selatan	6.378	279	-	-	-	-	6.657	-	8.813	398	-	-	-	9.211
Bengkulu	1.109	29	-	-	-	-	1.138	-	2.127	53	-	-	-	2.180
Lampung	2.678	62	-	-	-	-	2.740	-	3.080	117	-	-	-	3.197
Bangka Belitung	2.567	126	-	-	-	-	2.693	-	2.654	128	-	-	-	2.782
Kepulauan Riau	1.200	68	-	-	-	-	1.268	-	1.543	92	-	-	-	1.635
DKI Jakarta	42.625	1.408	-	-	-	-	44.033	-	45.162	2.417	-	-	-	47.579
Jawa Barat	28.965	1.463	-	-	-	-	30.428	-	30.955	1.824	-	-	-	32.779
Jawa Tengah	66.161	2.286	-	-	-	-	68.447	-	70.599	3.578	-	-	-	74.177
DI Yogyakarta	24.588	524	-	-	-	-	25.112	-	22.139	611	-	-	-	22.750
Jawa Timur	44.781	1.928	-	-	-	-	46.709	-	51.387	3.556	-	-	-	54.943
Banten	5.000	248	-	-	-	-	5.248	-	6.859	529	-	-	-	7.388
Bali	5.119	260	-	-	-	-	5.379	-	4.980	194	-	-	-	5.174
Nusa Tenggara Barat	1.489	62	-	-	-	-	1.551	-	2.294	65	-	-	-	2.359
Nusa Tenggara Timur	2.785	133	-	-	-	-	2.918	-	2.934	104	-	-	-	3.038
Kalimantan Barat	3.074	143	-	-	-	-	3.217	-	3.605	222	-	-	-	3.827
Kalimantan Tengah	1.203	46	-	-	-	-	1.249	-	1.623	78	-	-	-	1.701
Kalimantan Selatan	5.833	192	-	-	-	-	6.025	-	5.259	216	-	-	-	5.475
Kalimantan Timur	5.133	181	-	-	-	-	5.314	-	5.680	281	-	-	-	5.961
Kalimantan Utara	626	32	-	-	-	-	658	-	713	29	-	-	-	742
Sulawesi Utara	11.332	384	-	-	-	-	11.716	-	13.828	422	-	-	-	14.250
Sulawesi Tengah	2.679	103	-	-	-	-	2.782	-	2.573	100	-	-	-	2.673
Sulawesi Selatan	3.946	138	-	-	-	-	4.084	-	4.375	201	-	-	-	4.576
Sulawesi Tenggara	1.339	39	-	-	-	-	1.378	-	1.611	54	-	-	-	1.665
Gorontalo	2.109	65	-	-	-	-	2.174	-	2.446	87	-	-	-	2.533
Sulawesi Barat	295	9	-	-	-	-	304	-	294	18	-	-	-	312
Maluku	2.797	102	-	-	-	-	2.899	-	2.461	132	-	-	-	2.593
Maluku Utara	1.432	46	-	-	-	-	1.478	-	1.606	55	-	-	-	1.661
Papua	571	28	-	-	-	-	599	-	606	35	-	-	-	641
Papua Barat	247	10	-	-	-	-	257	-	332	24	-	-	-	356
Papua Selatan	282	19	-	-	-	-	301	-	288	18	-	-	-	306
Papua Tengah	122	4	-	-	-	-	126	-	119	6	-	-	-	125
Papua Pegunungan	40	3	-	-	-	-	43	-	45	3	-	-	-	48
Papua Barat Daya	430	15	-	-	-	-	445	-	447	23	-	-	-	470
Tidak Diketahui <i>Unknown</i>	41.589	1.571	-	-	-	-	43.160	-	47.662	2.209	-	-	-	49.871
INDONESIA	335.121	12.714	-	-	-	-	347.835	-	369.634	18.757	-	-	-	388.391

Lanjutan Lampiran/*Continued Appendix 21.1*

Wilayah Tempat Kejadian Kematian <i>Region of Birth Occurrence</i>	Tahun Kematian/ <i>Year of Death</i>													
	2021							2022						
	Tahun Registrasi Kematian <i>Year of Death Registration</i>							Tahun Registrasi Kematian <i>Year of Death Registration</i>						
	2019	2020	2021	2022	2023	2024	Jumlah <i>Total</i>	2019	2020	2021	2022	2023	2024	Jumlah <i>Total</i>
(1)	(16)	(17)	(18)	(19)	(20)	(21)	(22)	(23)	(24)	(25)	(26)	(27)	(28)	(29)
Aceh	-	-	6.050	181	-	-	6.231	-	-	-	5.062	252	-	5.314
Sumatera Utara	-	-	12.606	366	-	-	12.972	-	-	-	13.325	533	-	13.858
Sumatera Barat	-	-	3.830	136	-	-	3.966	-	-	-	4.267	208	-	4.475
Riau	-	-	5.639	169	-	-	5.808	-	-	-	4.828	187	-	5.015
Jambi	-	-	2.985	84	-	-	3.069	-	-	-	2.321	100	-	2.421
Sumatera Selatan	-	-	10.236	266	-	-	10.502	-	-	-	8.644	414	-	9.058
Bengkulu	-	-	4.026	55	-	-	4.081	-	-	-	3.699	62	-	3.761
Lampung	-	-	5.608	179	-	-	5.787	-	-	-	7.162	191	-	7.353
Bangka Belitung	-	-	3.261	91	-	-	3.352	-	-	-	2.908	131	-	3.039
Kepulauan Riau	-	-	2.699	78	-	-	2.777	-	-	-	2.329	96	-	2.425
DKI Jakarta	-	-	70.883	1.185	-	-	72.068	-	-	-	50.713	1.258	-	51.971
Jawa Barat	-	-	57.424	1.285	-	-	58.709	-	-	-	51.029	1.988	-	53.017
Jawa Tengah	-	-	119.969	2.672	-	-	122.641	-	-	-	101.312	3.146	-	104.458
DI Yogyakarta	-	-	33.944	500	-	-	34.444	-	-	-	27.473	554	-	28.027
Jawa Timur	-	-	106.162	3.439	-	-	109.601	-	-	-	84.990	3.183	-	88.173
Banten	-	-	15.949	325	-	-	16.274	-	-	-	11.967	404	-	12.371
Bali	-	-	7.181	251	-	-	7.432	-	-	-	7.211	306	-	7.517
Nusa Tenggara Barat	-	-	2.537	68	-	-	2.605	-	-	-	2.555	78	-	2.633
Nusa Tenggara Timur	-	-	4.875	157	-	-	5.032	-	-	-	4.252	119	-	4.371
Kalimantan Barat	-	-	6.216	197	-	-	6.413	-	-	-	5.928	248	-	6.176
Kalimantan Tengah	-	-	3.195	80	-	-	3.275	-	-	-	2.610	103	-	2.713
Kalimantan Selatan	-	-	8.479	222	-	-	8.701	-	-	-	8.590	334	-	8.924
Kalimantan Timur	-	-	9.295	173	-	-	9.468	-	-	-	6.924	255	-	7.179
Kalimantan Utara	-	-	1.294	32	-	-	1.326	-	-	-	967	32	-	999
Sulawesi Utara	-	-	16.771	250	-	-	17.021	-	-	-	12.073	287	-	12.360
Sulawesi Tengah	-	-	4.496	102	-	-	4.598	-	-	-	4.158	120	-	4.278
Sulawesi Selatan	-	-	6.833	173	-	-	7.006	-	-	-	6.916	219	-	7.135
Sulawesi Tenggara	-	-	2.781	66	-	-	2.847	-	-	-	2.033	53	-	2.086
Gorontalo	-	-	3.427	75	-	-	3.502	-	-	-	2.788	88	-	2.876
Sulawesi Barat	-	-	532	15	-	-	547	-	-	-	547	20	-	567
Maluku	-	-	3.082	109	-	-	3.191	-	-	-	3.228	81	-	3.309
Maluku Utara	-	-	1.984	57	-	-	2.041	-	-	-	1.545	48	-	1.593
Papua	-	-	803	13	-	-	816	-	-	-	551	24	-	575
Papua Barat	-	-	502	19	-	-	521	-	-	-	434	22	-	456
Papua Selatan	-	-	599	7	-	-	606	-	-	-	463	21	-	484
Papua Tengah	-	-	203	7	-	-	210	-	-	-	202	4	-	206
Papua Pegunungan	-	-	73	3	-	-	76	-	-	-	77	3	-	80
Papua Barat Daya	-	-	751	29	-	-	780	-	-	-	646	27	-	673
Tidak Diketahui <i>Unknown</i>	-	-	69.531	1.993	-	-	71.524	-	-	-	63.946	2.200	-	66.146
INDONESIA	-	-	616.711	15.109	-	-	631.820	-	-	-	520.673	17.399	-	538.072

Lanjutan Lampiran/*Continued Appendix 21.1*

Wilayah Tempat Kejadian Kematian <i>Region of Birth Occurrence</i>	Tahun Kematian/ <i>Year of Death</i>						Jumlah <i>Total</i>
	2021						
	Tahun Registrasi Kematian <i>Year of Death Registration</i>						
	2019	2020	2021	2022	2023	2024	
(1)	(30)	(31)	(32)	(33)	(34)	(35)	(36)
Aceh	-	-	-	-	5.895	323	6.218
Sumatera Utara	-	-	-	-	18.267	779	19.046
Sumatera Barat	-	-	-	-	6.826	360	7.186
Riau	-	-	-	-	5.730	293	6.023
Jambi	-	-	-	-	3.049	148	3.197
Sumatera Selatan	-	-	-	-	12.926	583	13.509
Bengkulu	-	-	-	-	3.688	117	3.805
Lampung	-	-	-	-	8.352	288	8.640
Bangka Belitung	-	-	-	-	3.731	198	3.929
Kepulauan Riau	-	-	-	-	2.903	143	3.046
DKI Jakarta	-	-	-	-	52.774	1.774	54.548
Jawa Barat	-	-	-	-	73.256	3.308	76.564
Jawa Tengah	-	-	-	-	121.797	4.488	126.285
DI Yogyakarta	-	-	-	-	26.281	734	27.015
Jawa Timur	-	-	-	-	104.974	4.575	109.549
Banten	-	-	-	-	15.618	620	16.238
Bali	-	-	-	-	9.647	502	10.149
Nusa Tenggara Barat	-	-	-	-	3.243	125	3.368
Nusa Tenggara Timur	-	-	-	-	5.494	227	5.721
Kalimantan Barat	-	-	-	-	6.850	307	7.157
Kalimantan Tengah	-	-	-	-	3.646	132	3.778
Kalimantan Selatan	-	-	-	-	11.014	529	11.543
Kalimantan Timur	-	-	-	-	9.010	344	9.354
Kalimantan Utara	-	-	-	-	1.090	46	1.136
Sulawesi Utara	-	-	-	-	12.997	429	13.426
Sulawesi Tengah	-	-	-	-	4.813	185	4.998
Sulawesi Selatan	-	-	-	-	10.117	422	10.539
Sulawesi Tenggara	-	-	-	-	2.575	108	2.683
Gorontalo	-	-	-	-	3.165	121	3.286
Sulawesi Barat	-	-	-	-	1.068	46	1.114
Maluku	-	-	-	-	3.478	113	3.591
Maluku Utara	-	-	-	-	1.695	64	1.759
Papua	-	-	-	-	717	38	755
Papua Barat	-	-	-	-	945	22	967
Papua Selatan	-	-	-	-	442	12	454
Papua Tengah	-	-	-	-	263	13	276
Papua Pegunungan	-	-	-	-	69	1	70
Papua Barat Daya	-	-	-	-	686	35	721
Tidak Diketahui <i>Unknown</i>	-	-	-	-	78.710	3.181	81.891
INDONESIA	-	-	-	-	637.801	25.733	663.534

Sumber/*Source*: Kementerian Dalam Negeri, Ditjen Dukcapil, Kompilasi Data Administrasi Kependudukan, 2019–2023/*Ministry of Home Affairs, Directorate General of Population and Civil Registration, Compilation of Population Administrative Data, 2019–2023*

Lampiran
Appendix

21.2

Jumlah Kematian yang Teregistrasi Berdasarkan Tahun 0 Menurut Wilayah Tempat Kejadian Kematian, Tahun Kematian, dan Tahun Registrasi Kematian (jiwa), 2019–2023
Number of Registered Death within the Year 0 by Region of Death Occurrence, Year of Death, and Year of Death Registration (person), 2019–2023

Wilayah Tempat Kejadian Kematian <i>Region of Birth Occurrence</i>	Tahun Kematian/Year of Death													
	2019							2020						
	Tahun Registrasi Kematian <i>Year of Death Registration</i>							Tahun Registrasi Kematian <i>Year of Death Registration</i>						
	2019	2020	2021	2022	2023	2024	Jumlah Total	2019	2020	2021	2022	2023	2024	Jumlah Total
(1)	(2)	(3)	(4)	(5)	(6)	(7)	(8)	(9)	(10)	(11)	(12)	(13)	(14)	(15)
Aceh	5.882	164	-	-	-	-	6.046	-	8.070	206	-	-	-	8.276
Sumatera Utara	8.544	214	-	-	-	-	8.758	-	11.549	302	-	-	-	11.851
Sumatera Barat	4.998	99	-	-	-	-	5.097	-	5.452	110	-	-	-	5.562
Riau	4.620	166	-	-	-	-	4.786	-	5.926	178	-	-	-	6.104
Jambi	2.799	65	-	-	-	-	2.864	-	3.317	82	-	-	-	3.399
Sumatera Selatan	8.929	279	-	-	-	-	9.208	-	12.505	398	-	-	-	12.903
Bengkulu	1.858	29	-	-	-	-	1.887	-	2.928	53	-	-	-	2.981
Lampung	4.577	62	-	-	-	-	4.639	-	5.628	117	-	-	-	5.745
Bangka Belitung	3.767	126	-	-	-	-	3.893	-	4.073	128	-	-	-	4.201
Kepulauan Riau	2.126	68	-	-	-	-	2.194	-	2.653	92	-	-	-	2.745
DKI Jakarta	52.925	1.408	-	-	-	-	54.333	-	63.562	2.417	-	-	-	65.979
Jawa Barat	45.295	1.463	-	-	-	-	46.758	-	48.095	1.824	-	-	-	49.919
Jawa Tengah	97.553	2.286	-	-	-	-	99.839	-	101.235	3.578	-	-	-	104.813
DI Yogyakarta	28.329	524	-	-	-	-	28.853	-	25.825	611	-	-	-	26.436
Jawa Timur	71.680	1.928	-	-	-	-	73.608	-	88.081	3.556	-	-	-	91.637
Banten	8.054	248	-	-	-	-	8.302	-	12.302	529	-	-	-	12.831
Bali	7.767	260	-	-	-	-	8.027	-	8.444	194	-	-	-	8.638
Nusa Tenggara Barat	2.522	62	-	-	-	-	2.584	-	3.595	65	-	-	-	3.660
Nusa Tenggara Timur	4.054	133	-	-	-	-	4.187	-	4.400	104	-	-	-	4.504
Kalimantan Barat	5.239	143	-	-	-	-	5.382	-	6.379	222	-	-	-	6.601
Kalimantan Tengah	2.250	46	-	-	-	-	2.296	-	3.795	78	-	-	-	3.873
Kalimantan Selatan	8.212	192	-	-	-	-	8.404	-	9.869	216	-	-	-	10.085
Kalimantan Timur	7.665	181	-	-	-	-	7.846	-	8.916	281	-	-	-	9.197
Kalimantan Utara	1.049	32	-	-	-	-	1.081	-	1.183	29	-	-	-	1.212
Sulawesi Utara	12.759	384	-	-	-	-	13.143	-	15.481	422	-	-	-	15.903
Sulawesi Tengah	3.875	103	-	-	-	-	3.978	-	3.972	100	-	-	-	4.072
Sulawesi Selatan	7.704	138	-	-	-	-	7.842	-	8.855	201	-	-	-	9.056
Sulawesi Tenggara	2.195	39	-	-	-	-	2.234	-	2.517	54	-	-	-	2.571
Gorontalo	3.298	65	-	-	-	-	3.363	-	3.835	87	-	-	-	3.922
Sulawesi Barat	742	9	-	-	-	-	751	-	737	18	-	-	-	755
Maluku	3.574	102	-	-	-	-	3.676	-	3.727	132	-	-	-	3.859
Maluku Utara	2.001	46	-	-	-	-	2.047	-	2.307	55	-	-	-	2.362
Papua	889	28	-	-	-	-	917	-	962	35	-	-	-	997
Papua Barat	455	10	-	-	-	-	465	-	560	24	-	-	-	584
Papua Selatan	495	19	-	-	-	-	514	-	602	18	-	-	-	620
Papua Tengah	220	4	-	-	-	-	224	-	220	6	-	-	-	226
Papua Pegunungan	143	3	-	-	-	-	146	-	140	3	-	-	-	143
Papua Barat Daya	684	15	-	-	-	-	699	-	768	23	-	-	-	791
Tidak Diketahui <i>Unknown</i>	68.834	1.571	-	-	-	-	70.405	-	78.280	2.209	-	-	-	80.489
INDONESIA	498.562	12.714	-	-	-	-	511.276	-	570.745	18.757	-	-	-	589.502

Lanjutan Lampiran/*Continued Appendix 21.2*

Wilayah Tempat Kejadian Kematian <i>Region of Birth Occurrence</i>	Tahun Kematian/ <i>Year of Death</i>													
	2021							2022						
	Tahun Registrasi Kematian <i>Year of Death Registration</i>							Tahun Registrasi Kematian <i>Year of Death Registration</i>						
	2019	2020	2021	2022	2023	2024	Jumlah Total	2019	2020	2021	2022	2023	2024	Jumlah Total
(1)	(16)	(17)	(18)	(19)	(20)	(21)	(22)	(23)	(24)	(25)	(26)	(27)	(28)	(29)
Aceh	-	-	12.081	181	-	-	12.262	-	-	-	10.554	252	-	10.806
Sumatera Utara	-	-	21.233	366	-	-	21.599	-	-	-	21.231	533	-	21.764
Sumatera Barat	-	-	9.368	136	-	-	9.504	-	-	-	9.205	208	-	9.413
Riau	-	-	10.392	169	-	-	10.561	-	-	-	8.299	187	-	8.486
Jambi	-	-	5.258	84	-	-	5.342	-	-	-	3.939	100	-	4.039
Sumatera Selatan	-	-	16.276	266	-	-	16.542	-	-	-	15.213	414	-	15.627
Bengkulu	-	-	5.849	55	-	-	5.904	-	-	-	5.146	62	-	5.208
Lampung	-	-	12.424	179	-	-	12.603	-	-	-	12.821	191	-	13.012
Bangka Belitung	-	-	4.967	91	-	-	5.058	-	-	-	4.438	131	-	4.569
Kepulauan Riau	-	-	4.808	78	-	-	4.886	-	-	-	3.984	96	-	4.080
DKI Jakarta	-	-	94.989	1.185	-	-	96.174	-	-	-	61.381	1.258	-	62.639
Jawa Barat	-	-	97.752	1.285	-	-	99.037	-	-	-	84.032	1.988	-	86.020
Jawa Tengah	-	-	185.565	2.672	-	-	188.237	-	-	-	147.182	3.146	-	150.328
DI Yogyakarta	-	-	42.023	500	-	-	42.523	-	-	-	32.154	554	-	32.708
Jawa Timur	-	-	183.148	3.439	-	-	186.587	-	-	-	139.075	3.183	-	142.258
Banten	-	-	26.219	325	-	-	26.544	-	-	-	17.545	404	-	17.949
Bali	-	-	11.666	251	-	-	11.917	-	-	-	11.409	306	-	11.715
Nusa Tenggara Barat	-	-	4.768	68	-	-	4.836	-	-	-	4.877	78	-	4.955
Nusa Tenggara Timur	-	-	7.593	157	-	-	7.750	-	-	-	6.692	119	-	6.811
Kalimantan Barat	-	-	10.978	197	-	-	11.175	-	-	-	10.447	248	-	10.695
Kalimantan Tengah	-	-	6.109	80	-	-	6.189	-	-	-	4.558	103	-	4.661
Kalimantan Selatan	-	-	13.971	222	-	-	14.193	-	-	-	13.449	334	-	13.783
Kalimantan Timur	-	-	14.711	173	-	-	14.884	-	-	-	10.449	255	-	10.704
Kalimantan Utara	-	-	2.043	32	-	-	2.075	-	-	-	1.578	32	-	1.610
Sulawesi Utara	-	-	19.406	250	-	-	19.656	-	-	-	14.838	287	-	15.125
Sulawesi Tengah	-	-	7.287	102	-	-	7.389	-	-	-	6.480	120	-	6.600
Sulawesi Selatan	-	-	13.379	173	-	-	13.552	-	-	-	12.681	219	-	12.900
Sulawesi Tenggara	-	-	4.406	66	-	-	4.472	-	-	-	3.329	53	-	3.382
Gorontalo	-	-	5.137	75	-	-	5.212	-	-	-	4.193	88	-	4.281
Sulawesi Barat	-	-	1.295	15	-	-	1.310	-	-	-	1.229	20	-	1.249
Maluku	-	-	4.558	109	-	-	4.667	-	-	-	4.211	81	-	4.292
Maluku Utara	-	-	3.074	57	-	-	3.131	-	-	-	2.406	48	-	2.454
Papua	-	-	1.388	13	-	-	1.401	-	-	-	998	24	-	1.022
Papua Barat	-	-	932	19	-	-	951	-	-	-	708	22	-	730
Papua Selatan	-	-	1.200	7	-	-	1.207	-	-	-	883	21	-	904
Papua Tengah	-	-	419	7	-	-	426	-	-	-	406	4	-	410
Papua Pegunungan	-	-	179	3	-	-	182	-	-	-	177	3	-	180
Papua Barat Daya	-	-	1.284	29	-	-	1.313	-	-	-	968	27	-	995
Tidak Diketahui <i>Unknown</i>	-	-	121.796	1.993	-	-	123.789	-	-	-	108.084	2.200	-	110.284
INDONESIA	-	-	989.931	15.109	-	-	1.005.040	-	-	-	801.249	17.399	-	818.648

Lanjutan Lampiran/*Continued Appendix 21.2*

Wilayah Tempat Kejadian Kematian <i>Region of Birth Occurrence</i>	Tahun Kematian/ <i>Year of Death</i>						Jumlah <i>Total</i>
	2021						
	Tahun Registrasi Kematian <i>Year of Death Registration</i>						
	2019	2020	2021	2022	2023	2024	
(1)	(30)	(31)	(32)	(33)	(34)	(35)	(36)
Aceh	-	-	-	-	11.088	323	11.411
Sumatera Utara	-	-	-	-	26.945	779	27.724
Sumatera Barat	-	-	-	-	11.650	360	12.010
Riau	-	-	-	-	9.334	293	9.627
Jambi	-	-	-	-	4.728	148	4.876
Sumatera Selatan	-	-	-	-	19.553	583	20.136
Bengkulu	-	-	-	-	5.123	117	5.240
Lampung	-	-	-	-	14.530	288	14.818
Bangka Belitung	-	-	-	-	5.200	198	5.398
Kepulauan Riau	-	-	-	-	4.417	143	4.560
DKI Jakarta	-	-	-	-	63.252	1.774	65.026
Jawa Barat	-	-	-	-	107.655	3.308	110.963
Jawa Tengah	-	-	-	-	165.278	4.488	169.766
DI Yogyakarta	-	-	-	-	29.710	734	30.444
Jawa Timur	-	-	-	-	152.831	4.575	157.406
Banten	-	-	-	-	21.274	620	21.894
Bali	-	-	-	-	12.963	502	13.465
Nusa Tenggara Barat	-	-	-	-	4.990	125	5.115
Nusa Tenggara Timur	-	-	-	-	8.828	227	9.055
Kalimantan Barat	-	-	-	-	11.461	307	11.768
Kalimantan Tengah	-	-	-	-	5.797	132	5.929
Kalimantan Selatan	-	-	-	-	15.643	529	16.172
Kalimantan Timur	-	-	-	-	13.094	344	13.438
Kalimantan Utara	-	-	-	-	1.565	46	1.611
Sulawesi Utara	-	-	-	-	15.434	429	15.863
Sulawesi Tengah	-	-	-	-	6.908	185	7.093
Sulawesi Selatan	-	-	-	-	15.413	422	15.835
Sulawesi Tenggara	-	-	-	-	4.284	108	4.392
Gorontalo	-	-	-	-	4.399	121	4.520
Sulawesi Barat	-	-	-	-	1.860	46	1.906
Maluku	-	-	-	-	4.314	113	4.427
Maluku Utara	-	-	-	-	2.520	64	2.584
Papua	-	-	-	-	1.172	38	1.210
Papua Barat	-	-	-	-	1.229	22	1.251
Papua Selatan	-	-	-	-	766	12	778
Papua Tengah	-	-	-	-	468	13	481
Papua Pegunungan	-	-	-	-	178	1	179
Papua Barat Daya	-	-	-	-	1.088	35	1.123
Tidak Diketahui <i>Unknown</i>	-	-	-	-	123.167	3.181	126.348
INDONESIA	-	-	-	-	910.109	25.733	935.842

Sumber/*Source*: Kementerian Dalam Negeri, Ditjen Dukcapil, Kompilasi Data Administrasi Kependudukan, 2019–2023/*Ministry of Home Affairs, Directorate General of Population and Civil Registration, Compilation of Population Administrative Data, 2019–2023*

21.3 Jumlah Kematian yang Teregistrasi sampai dengan *Cut-Off Date* Menurut Wilayah Tempat Kejadian Kematian, Tahun Kematian, dan Tahun Registrasi Kematian (jiwa), 2019–2023

Number of Registered Death Up Until Cut-Off Date by Region of Death Occurrence, Year of Death, and Year of Registration of Death (person), 2019–2023

Wilayah Tempat Kejadian Kematian <i>Region of Birth Occurrence</i>	Tahun Kematian/Year of Death													
	2019							2020						
	Tahun Registrasi Kematian <i>Year of Death Registration</i>							Tahun Registrasi Kematian <i>Year of Death Registration</i>						
	2019	2020	2021	2022	2023	2024	Jumlah Total	2019	2020	2021	2022	2023	2024	Jumlah Total
(1)	(2)	(3)	(4)	(5)	(6)	(7)	(8)	(9)	(10)	(11)	(12)	(13)	(14)	(15)
Aceh	5.882	3.772	2.304	1.532	976	170	14.636	-	8.070	5.028	2.286	1.312	214	16.910
Sumatera Utara	8.544	4.269	3.336	3.508	3.183	480	23.320	-	11.549	6.371	5.007	4.089	642	27.658
Sumatera Barat	4.998	2.990	1.828	1.520	1.142	226	12.704	-	5.452	4.267	2.098	1.601	258	13.676
Riau	4.620	2.528	1.481	1.323	1.046	163	11.161	-	5.926	3.328	1.796	1.347	223	12.620
Jambi	2.799	1.102	583	513	470	85	5.552	-	3.317	1.280	776	586	113	6.072
Sumatera Selatan	8.929	2.580	1.807	1.811	1.569	239	16.935	-	12.505	3.803	2.386	2.076	338	21.108
Bengkulu	1.858	1.016	733	719	446	49	4.821	-	2.928	1.346	842	516	67	5.699
Lampung	4.577	1.895	1.771	1.275	1.897	146	11.561	-	5.628	2.993	1.561	2.506	181	12.869
Bangka Belitung	3.767	1.247	291	169	153	19	5.646	-	4.073	932	317	210	38	5.570
Kepulauan Riau	2.126	848	346	286	227	24	3.857	-	2.653	1.100	423	291	37	4.504
DKI Jakarta	52.925	7.081	2.914	2.374	1.435	252	66.981	-	63.562	11.900	3.530	2.176	331	81.499
Jawa Barat	45.295	16.485	8.898	12.978	9.948	2.798	96.402	-	48.095	22.407	18.960	14.979	4.776	109.217
Jawa Tengah	97.553	23.552	13.667	16.163	10.982	1.487	163.404	-	101.235	35.357	21.580	14.618	1.844	174.634
DI Yogyakarta	28.329	2.502	935	700	321	40	32.827	-	25.825	3.139	786	440	66	30.256
Jawa Timur	71.680	27.927	19.263	23.110	19.748	2.503	164.231	-	88.081	43.512	30.307	24.545	3.042	189.487
Banten	8.054	3.999	1.913	2.674	1.452	177	18.269	-	12.302	5.250	3.143	1.981	258	22.934
Bali	7.767	2.265	1.097	819	840	55	12.843	-	8.444	2.422	1.136	1.160	67	13.229
Nusa Tenggara Barat	2.522	1.278	1.045	1.191	618	116	6.770	-	3.595	1.639	1.615	783	150	7.782
Nusa Tenggara Timur	4.054	1.577	1.324	1.467	1.418	93	9.933	-	4.400	2.292	1.588	1.659	104	10.043
Kalimantan Barat	5.239	2.178	1.850	1.407	1.175	139	11.988	-	6.379	5.064	2.006	1.488	177	15.114
Kalimantan Tengah	2.250	1.384	935	654	457	60	5.740	-	3.795	1.794	938	659	67	7.253
Kalimantan Selatan	8.212	2.173	1.834	1.320	1.066	164	14.769	-	9.869	3.901	2.048	1.624	273	17.715
Kalimantan Timur	7.665	2.261	849	684	820	76	12.355	-	8.916	2.782	1.089	1.138	87	14.012
Kalimantan Utara	1.049	428	201	191	91	6	1.966	-	1.183	430	246	120	10	1.989
Sulawesi Utara	12.759	1.294	506	373	285	38	15.255	-	15.481	1.738	567	322	51	18.159
Sulawesi Tengah	3.875	1.612	1.303	948	694	95	8.527	-	3.972	2.243	1.231	918	122	8.486
Sulawesi Selatan	7.704	3.988	2.964	2.042	1.612	258	18.568	-	8.855	9.348	2.927	2.225	324	23.679
Sulawesi Tenggara	2.195	1.218	917	583	711	54	5.678	-	2.517	1.691	768	863	70	5.909
Gorontalo	3.298	1.347	657	302	237	31	5.872	-	3.835	1.457	479	309	40	6.120
Sulawesi Barat	742	575	506	370	293	48	2.534	-	737	788	527	420	76	2.548
Maluku	3.574	732	446	394	241	23	5.410	-	3.727	1.097	504	315	44	5.687
Maluku Utara	2.001	626	339	263	269	19	3.517	-	2.307	758	349	329	39	3.782
Papua	889	227	106	115	80	10	1.427	-	962	358	164	138	15	1.637
Papua Barat	455	135	122	80	56	6	854	-	560	325	116	59	10	1.070
Papua Selatan	495	318	256	206	126	58	1.459	-	602	369	221	203	54	1.449
Papua Tengah	220	104	69	45	40	9	487	-	220	156	76	69	10	531
Papua Pegunungan	143	84	54	27	20	4	332	-	140	119	39	32	3	333
Papua Barat Daya	684	242	197	93	77	8	1.301	-	768	410	124	106	4	1.412
Tidak Diketahui <i>Unknown</i>	68.834	31.942	21.433	18.628	14.410	1.586	156.833	-	78.280	41.568	24.616	19.578	2.042	166.084
INDONESIA	498.562	161.781	101.080	102.857	80.631	11.814	956.725	-	570.745	234.762	139.172	107.790	16.267	1.068.736

Lanjutan Lampiran/*Continued Appendix 21.3*

Wilayah Tempat Kejadian Kematian <i>Region of Birth Occurrence</i>	Tahun Kematian/ <i>Year of Death</i>													
	2021							2022						
	Tahun Registrasi Kematian <i>Year of Death Registration</i>							Tahun Registrasi Kematian <i>Year of Death Registration</i>						
	2019	2020	2021	2022	2023	2024	Jumlah Total	2019	2020	2021	2022	2023	2024	Jumlah Total
(1)	(16)	(17)	(18)	(19)	(20)	(21)	(22)	(23)	(24)	(25)	(26)	(27)	(28)	(29)
Aceh	-	-	12.081	5.960	2.458	332	20.831	-	-	-	10.554	5.101	496	16.151
Sumatera Utara	-	-	21.233	10.440	6.948	1.071	39.692	-	-	-	21.231	9.907	1.045	32.183
Sumatera Barat	-	-	9.368	4.642	2.765	403	17.178	-	-	-	9.205	4.574	416	14.195
Riau	-	-	10.392	4.490	2.341	336	17.559	-	-	-	8.299	3.867	431	12.597
Jambi	-	-	5.258	2.084	1.195	148	8.685	-	-	-	3.939	1.765	166	5.870
Sumatera Selatan	-	-	16.276	6.241	3.565	498	26.580	-	-	-	15.213	5.574	484	21.271
Bengkulu	-	-	5.849	2.050	893	114	8.906	-	-	-	5.146	1.514	130	6.790
Lampung	-	-	12.424	4.338	4.967	328	22.057	-	-	-	12.821	6.311	323	19.455
Bangka Belitung	-	-	4.967	1.301	506	60	6.834	-	-	-	4.438	1.342	84	5.864
Kepulauan Riau	-	-	4.808	1.435	591	65	6.899	-	-	-	3.984	1.275	85	5.344
DKI Jakarta	-	-	94.989	11.032	3.866	627	110.514	-	-	-	61.381	8.074	581	70.036
Jawa Barat	-	-	97.752	45.491	30.651	10.735	184.629	-	-	-	84.032	42.289	10.444	136.765
Jawa Tengah	-	-	185.565	55.676	28.216	3.093	272.550	-	-	-	147.182	43.023	2.997	193.202
DI Yogyakarta	-	-	42.023	4.103	1.262	152	47.540	-	-	-	32.154	2.955	160	35.269
Jawa Timur	-	-	183.148	77.668	44.289	5.440	310.545	-	-	-	139.075	54.944	4.761	198.780
Banten	-	-	26.219	6.523	3.908	523	37.173	-	-	-	17.545	5.683	486	23.714
Bali	-	-	11.666	3.301	2.136	111	17.214	-	-	-	11.409	3.110	112	14.631
Nusa Tenggara Barat	-	-	4.768	3.450	1.174	186	9.578	-	-	-	4.877	1.847	231	6.955
Nusa Tenggara Timur	-	-	7.593	3.433	3.020	187	14.233	-	-	-	6.692	4.720	237	11.649
Kalimantan Barat	-	-	10.978	4.734	2.718	296	18.726	-	-	-	10.447	4.707	379	15.533
Kalimantan Tengah	-	-	6.109	2.671	1.222	129	10.131	-	-	-	4.558	2.129	156	6.843
Kalimantan Selatan	-	-	13.971	5.366	2.854	525	22.716	-	-	-	13.449	4.354	488	18.291
Kalimantan Timur	-	-	14.711	3.764	2.982	161	21.618	-	-	-	10.449	4.318	219	14.986
Kalimantan Utara	-	-	2.043	693	238	25	2.999	-	-	-	1.578	488	26	2.092
Sulawesi Utara	-	-	19.406	1.991	635	82	22.114	-	-	-	14.838	2.110	178	17.126
Sulawesi Tengah	-	-	7.287	3.168	1.637	164	12.256	-	-	-	6.480	2.597	235	9.312
Sulawesi Selatan	-	-	13.379	7.004	3.678	489	24.550	-	-	-	12.681	5.501	550	18.732
Sulawesi Tenggara	-	-	4.406	1.821	1.555	124	7.906	-	-	-	3.329	2.228	164	5.721
Gorontalo	-	-	5.137	1.373	648	76	7.234	-	-	-	4.193	1.367	103	5.663
Sulawesi Barat	-	-	1.295	1.028	601	117	3.041	-	-	-	1.229	1.001	135	2.365
Maluku	-	-	4.558	1.151	461	48	6.218	-	-	-	4.211	903	65	5.179
Maluku Utara	-	-	3.074	905	539	54	4.572	-	-	-	2.406	870	76	3.352
Papua	-	-	1.388	478	215	16	2.097	-	-	-	998	384	29	1.411
Papua Barat	-	-	932	343	141	9	1.425	-	-	-	708	292	8	1.008
Papua Selatan	-	-	1.200	542	213	56	2.011	-	-	-	883	519	75	1.477
Papua Tengah	-	-	419	155	106	13	693	-	-	-	406	203	15	624
Papua Pegunungan	-	-	179	102	46	4	331	-	-	-	177	85	2	264
Papua Barat Daya	-	-	1.284	430	174	14	1.902	-	-	-	968	342	17	1.327
Tidak Diketahui <i>Unknown</i>	-	-	121.796	56.011	33.356	3.200	214.363	-	-	-	108.084	50.146	3.712	161.942
INDONESIA	-	-	989.931	347.388	198.770	30.011	1.566.100	-	-	-	801.249	292.419	30.301	1.123.969

Lanjutan Lampiran/*Continued Appendix 21.3*

Wilayah Tempat Kejadian Kematian <i>Region of Birth Occurrence</i>	Tahun Kematian/ <i>Year of Death</i>						Jumlah <i>Total</i>
	2021						
	Tahun Registrasi Kematian <i>Year of Death Registration</i>						
	2019	2020	2021	2022	2023	2024	
(1)	(30)	(31)	(32)	(33)	(34)	(35)	(36)
Aceh	-	-	-	-	11.088	1.816	12.904
Sumatera Utara	-	-	-	-	26.945	3.262	30.207
Sumatera Barat	-	-	-	-	11.650	1.514	13.164
Riau	-	-	-	-	9.334	1.356	10.690
Jambi	-	-	-	-	4.728	641	5.369
Sumatera Selatan	-	-	-	-	19.553	2.075	21.628
Bengkulu	-	-	-	-	5.123	477	5.600
Lampung	-	-	-	-	14.530	1.585	16.115
Bangka Belitung	-	-	-	-	5.200	602	5.802
Kepulauan Riau	-	-	-	-	4.417	504	4.921
DKI Jakarta	-	-	-	-	63.252	4.390	67.642
Jawa Barat	-	-	-	-	107.655	14.011	121.666
Jawa Tengah	-	-	-	-	165.278	14.168	179.446
DI Yogyakarta	-	-	-	-	29.710	1.439	31.149
Jawa Timur	-	-	-	-	152.831	17.349	170.180
Banten	-	-	-	-	21.274	2.100	23.374
Bali	-	-	-	-	12.963	1.069	14.032
Nusa Tenggara Barat	-	-	-	-	4.990	618	5.608
Nusa Tenggara Timur	-	-	-	-	8.828	949	9.777
Kalimantan Barat	-	-	-	-	11.461	1.409	12.870
Kalimantan Tengah	-	-	-	-	5.797	567	6.364
Kalimantan Selatan	-	-	-	-	15.643	1.641	17.284
Kalimantan Timur	-	-	-	-	13.094	1.147	14.241
Kalimantan Utara	-	-	-	-	1.565	156	1.721
Sulawesi Utara	-	-	-	-	15.434	1.061	16.495
Sulawesi Tengah	-	-	-	-	6.908	757	7.665
Sulawesi Selatan	-	-	-	-	15.413	2.846	18.259
Sulawesi Tenggara	-	-	-	-	4.284	475	4.759
Gorontalo	-	-	-	-	4.399	445	4.844
Sulawesi Barat	-	-	-	-	1.860	275	2.135
Maluku	-	-	-	-	4.314	325	4.639
Maluku Utara	-	-	-	-	2.520	229	2.749
Papua	-	-	-	-	1.172	149	1.321
Papua Barat	-	-	-	-	1.229	111	1.340
Papua Selatan	-	-	-	-	766	144	910
Papua Tengah	-	-	-	-	468	76	544
Papua Pegunungan	-	-	-	-	178	20	198
Papua Barat Daya	-	-	-	-	1.088	111	1.199
Tidak Diketahui <i>Unknown</i>	-	-	-	-	123.167	13.395	136.562
INDONESIA	-	-	-	-	910.109	95.264	1.005.373

Sumber/*Source*: Kementerian Dalam Negeri, Ditjen Dukcapil, Kompilasi Data Administrasi Kependudukan, 2019–2023/*Ministry of Home Affairs, Directorate General of Population and Civil Registration, Compilation of Population Administrative Data, 2019–2023*

Lampiran
Appendix

22.1

Jumlah Kematian yang Teregistrasi Berdasarkan Periode Waktu yang Diwajibkan Menurut Wilayah Tempat Kejadian Kematian, Tahun Kematian, dan Bulan Kematian (jiwa), 2019–2023
Number of Registered Death within the Statutory Period by Region of Death Occurrence, Year of Death, and Month of Death (person), 2019–2023

Wilayah Tempat Kejadian Kematian <i>Region of Death Occurrence</i>	Tahun Kematian/Year of Death												Jumlah Total
	2019												
	Bulan Kematian/Month of Death												
(1)	Januari <i>January</i>	Februari <i>February</i>	Maret <i>March</i>	April <i>April</i>	Mei <i>May</i>	Juni <i>June</i>	Juli <i>July</i>	Agustus <i>August</i>	September <i>September</i>	Oktober <i>October</i>	November <i>November</i>	Desember <i>December</i>	(14)
Aceh	227	185	230	201	175	238	245	271	277	278	317	294	2.938
Sumatera Utara	480	454	436	445	355	480	450	436	482	509	519	478	5.524
Sumatera Barat	179	166	173	142	126	205	158	165	202	283	211	344	2.354
Riau	206	185	214	187	193	221	232	220	247	254	257	294	2.710
Jambi	146	130	150	131	136	145	143	159	174	146	164	155	1.779
Sumatera Selatan	299	288	574	520	433	512	667	664	678	710	658	654	6.657
Bengkulu	57	54	56	58	52	54	73	101	135	157	150	191	1.138
Lampung	155	153	292	254	190	228	231	243	260	246	284	204	2.740
Bangka Belitung	258	216	250	197	203	249	204	201	205	244	239	227	2.693
Kepulauan Riau	124	87	94	86	74	112	114	104	101	102	137	133	1.268
DKI Jakarta	3.512	3.572	3.895	3.559	3.328	3.650	3.490	3.741	3.638	3.916	3.899	3.833	44.033
Jawa Barat	2.753	3.001	2.412	2.290	1.992	2.319	2.529	2.410	2.382	2.583	2.596	3.161	30.428
Jawa Tengah	5.416	5.808	5.870	5.516	4.654	5.168	5.717	5.652	5.648	6.269	6.356	6.373	68.447
DI Yogyakarta	2.302	2.169	2.276	2.172	1.854	1.927	2.003	2.005	2.119	2.003	2.066	2.216	25.112
Jawa Timur	3.730	3.828	3.857	3.581	3.007	3.443	3.638	3.809	4.126	4.414	4.686	4.590	46.709
Banten	380	397	425	359	312	464	445	477	465	481	525	518	5.248
Bali	556	400	483	445	393	428	448	501	444	406	448	427	5.379
Nusa Tenggara Barat	159	136	122	102	112	122	115	139	136	129	120	159	1.551
Nusa Tenggara Timur	242	256	268	213	222	239	242	247	221	278	259	231	2.918
Kalimantan Barat	258	244	299	246	222	240	254	312	260	293	305	284	3.217
Kalimantan Tengah	99	100	76	100	123	114	101	127	93	124	92	100	1.249
Kalimantan Selatan	533	444	482	461	457	570	500	475	523	524	533	523	6.025
Kalimantan Timur	448	439	411	376	352	483	446	429	433	518	535	444	5.314
Kalimantan Utara	57	48	46	48	45	56	59	42	60	56	71	70	658
Sulawesi Utara	823	753	937	955	1.006	1.032	1.070	1.059	1.033	1.046	941	1.061	11.716
Sulawesi Tengah	209	281	274	213	181	235	246	241	244	198	203	257	2.782
Sulawesi Selatan	289	311	336	247	209	287	378	354	383	448	435	407	4.084
Sulawesi Tenggara	139	87	93	78	97	104	115	122	147	139	111	146	1.378
Gorontalo	182	193	186	173	147	182	189	199	174	191	177	181	2.174
Sulawesi Barat	26	27	21	23	22	35	34	15	19	22	31	29	304
Maluku	256	251	310	251	255	287	228	173	230	232	229	197	2.899
Maluku Utara	89	80	263	99	112	157	129	113	115	99	110	112	1.478
Papua	48	53	47	40	38	63	43	47	53	63	59	45	599
Papua Barat	24	21	25	24	15	26	19	24	20	27	16	16	257
Papua Selatan	21	24	31	25	23	29	20	25	21	29	26	27	301
Papua Tengah	9	10	10	14	9	10	8	10	15	13	11	7	126
Papua Pegunungan	3	-	3	2	4	5	2	6	4	7	3	4	43
Papua Barat Daya	38	37	43	29	40	27	33	35	53	44	36	30	445
Tidak Diketahui <i>Unknown</i>	3.527	3.372	3.643	3.268	3.078	3.359	3.385	3.808	3.932	4.263	3.894	3.631	43.160
INDONESIA	28.259	28.260	29.613	27.130	24.246	27.505	28.403	29.161	29.752	31.744	31.709	32.053	347.835

Lanjutan Lampiran/*Continued Appendix 22.1*

Wilayah Tempat Kejadian Kematian <i>Region of Death Occurrence</i>	Tahun Kematian/ <i>Year of Death</i>												Jumlah Total
	2020												
	Bulan Kematian/ <i>Month of Death</i>												
(1)	Januari <i>January</i>	Februari <i>February</i>	Maret <i>March</i>	April <i>April</i>	Mei <i>May</i>	Juni <i>June</i>	Juli <i>July</i>	Agustus <i>August</i>	September <i>September</i>	Oktober <i>October</i>	November <i>November</i>	Desember <i>December</i>	(27)
Aceh	273	312	300	255	261	339	309	494	538	411	399	416	4.307
Sumatera Utara	594	513	454	442	483	590	636	696	754	679	708	647	7.196
Sumatera Barat	244	217	168	138	154	189	177	181	198	212	245	225	2.348
Riau	313	242	228	179	214	272	240	307	328	400	369	373	3.465
Jambi	181	161	168	127	152	204	175	184	188	189	186	182	2.097
Sumatera Selatan	764	685	652	531	641	765	756	892	840	858	927	900	9.211
Bengkulu	101	136	126	140	158	207	193	215	199	216	248	241	2.180
Lampung	191	265	270	205	230	304	283	268	297	284	330	270	3.197
Bangka Belitung	293	231	180	163	175	256	212	264	272	254	251	231	2.782
Kepulauan Riau	128	123	101	103	117	141	139	140	140	156	155	192	1.635
DKI Jakarta	4.589	4.039	1.903	1.977	2.935	3.792	4.233	4.743	4.624	4.449	4.892	5.403	47.579
Jawa Barat	3.279	2.915	1.933	1.599	1.853	2.459	2.467	2.892	2.912	2.972	3.420	4.078	32.779
Jawa Tengah	7.378	6.729	5.278	4.162	4.183	5.043	5.853	6.188	6.301	6.389	7.542	9.131	74.177
DI Yogyakarta	2.323	2.053	2.100	1.718	1.520	1.641	1.758	1.938	1.873	1.783	1.838	2.205	22.750
Jawa Timur	4.830	4.549	3.590	2.977	3.183	4.328	4.390	4.688	4.957	4.935	5.585	6.931	54.943
Banten	581	551	340	325	402	512	541	598	653	821	929	1.135	7.388
Bali	546	480	283	348	345	416	428	484	488	480	502	374	5.174
Nusa Tenggara Barat	189	165	146	142	144	228	277	241	243	191	199	194	2.359
Nusa Tenggara Timur	289	312	214	205	212	216	271	254	248	252	314	251	3.038
Kalimantan Barat	307	294	201	278	257	290	311	318	306	407	456	402	3.827
Kalimantan Tengah	114	142	104	83	106	136	138	138	153	260	158	169	1.701
Kalimantan Selatan	554	515	395	322	333	440	458	466	443	456	511	582	5.475
Kalimantan Timur	506	479	298	283	372	470	522	720	677	578	525	531	5.961
Kalimantan Utara	58	58	33	48	71	63	72	80	61	62	69	67	742
Sulawesi Utara	1.280	1.021	992	973	1.098	1.284	1.315	1.199	1.146	1.247	1.197	1.498	14.250
Sulawesi Tengah	246	227	217	166	197	223	207	229	229	264	254	214	2.673
Sulawesi Selatan	459	443	304	276	317	407	343	392	398	362	423	452	4.576
Sulawesi Tenggara	117	127	101	105	97	140	142	141	153	183	186	173	1.665
Gorontalo	186	191	170	173	200	234	280	279	206	192	220	202	2.533
Sulawesi Barat	28	34	21	22	26	22	34	27	21	16	25	36	312
Maluku	244	242	156	154	202	193	201	214	221	271	259	236	2.593
Maluku Utara	122	103	101	84	111	187	175	175	150	204	125	124	1.661
Papua	69	58	12	18	38	56	54	58	72	67	72	67	641
Papua Barat	21	39	14	17	17	36	25	29	35	44	43	36	356
Papua Selatan	21	29	9	13	16	16	33	34	31	45	30	29	306
Papua Tengah	11	12	8	2	14	9	9	10	11	11	13	15	125
Papua Pegunungan	6	8	3	-	2	6	3	4	5	6	1	4	48
Papua Barat Daya	37	51	16	19	26	26	41	52	51	52	58	41	470
Tidak Diketahui <i>Unknown</i>	4.382	4.079	3.530	3.269	3.468	3.795	3.718	4.303	4.530	4.738	4.969	5.090	49.871
INDONESIA	35.854	32.830	25.119	22.041	24.330	29.935	31.419	34.535	34.952	35.396	38.633	43.347	388.391

Lanjutan Lampiran/*Continued Appendix 22.1*

Wilayah Tempat Kejadian Kematian <i>Region of Death Occurrence</i>	Tahun Kematian/ <i>Year of Death</i>												Jumlah <i>Total</i>
	2021												
	Bulan Kematian/ <i>Month of Death</i>												
(1)	Januari <i>January</i>	Februari <i>February</i>	Maret <i>March</i>	April <i>April</i>	Mei <i>May</i>	Juni <i>June</i>	Juli <i>July</i>	Agustus <i>August</i>	September <i>September</i>	Oktober <i>October</i>	November <i>November</i>	Desember <i>December</i>	(40)
Aceh	406	428	418	383	599	612	542	937	659	467	381	399	6.231
Sumatera Utara	842	799	893	890	1.080	1.057	1.370	1.973	1.133	985	960	990	12.972
Sumatera Barat	247	227	239	263	316	293	461	652	344	275	276	373	3.966
Riau	391	344	366	395	560	458	693	979	500	399	331	392	5.808
Jambi	226	169	220	162	254	279	436	515	256	202	168	182	3.069
Sumatera Selatan	954	807	700	620	851	941	1.683	1.568	688	595	509	586	10.502
Bengkulu	258	215	219	234	283	339	902	526	288	266	272	279	4.081
Lampung	270	249	315	231	402	451	1.059	904	491	312	491	612	5.787
Bangka Belitung	288	269	291	229	241	224	357	519	321	232	180	201	3.352
Kepulauan Riau	183	170	168	149	225	267	581	347	190	162	153	182	2.777
DKI Jakarta	6.874	5.567	5.438	4.593	4.629	7.308	15.868	5.545	4.201	4.074	3.902	4.069	72.068
Jawa Barat	4.541	3.715	3.938	3.615	3.692	6.548	13.401	5.393	3.622	3.332	3.242	3.670	58.709
Jawa Tengah	8.793	7.192	8.071	7.478	8.155	13.521	26.344	12.564	7.403	7.118	7.241	8.761	122.641
DI Yogyakarta	2.593	2.037	2.315	2.166	2.333	2.673	8.050	4.227	2.063	1.907	1.954	2.126	34.444
Jawa Timur	8.286	6.360	6.555	6.036	6.367	7.647	26.887	15.141	6.865	6.308	5.761	7.388	109.601
Banten	1.450	1.162	1.107	855	1.057	1.677	3.704	1.358	1.006	961	942	995	16.274
Bali	575	639	629	642	565	469	715	1.069	691	510	406	522	7.432
Nusa Tenggara Barat	226	238	183	164	158	155	270	379	178	244	217	193	2.605
Nusa Tenggara Timur	398	450	316	490	269	288	606	704	424	396	336	355	5.032
Kalimantan Barat	377	362	424	445	559	652	1.115	695	463	449	409	463	6.413
Kalimantan Tengah	184	188	229	217	235	214	654	458	283	229	185	199	3.275
Kalimantan Selatan	605	562	728	560	558	493	933	1.669	765	642	591	595	8.701
Kalimantan Timur	781	637	648	509	528	578	1.981	1.704	671	521	427	483	9.468
Kalimantan Utara	97	90	101	75	82	75	167	294	111	79	89	66	1.326
Sulawesi Utara	1.497	1.198	1.221	1.162	1.370	1.232	2.503	2.477	1.323	1.034	1.022	982	17.021
Sulawesi Tengah	262	267	324	260	259	310	514	1.022	489	300	283	308	4.598
Sulawesi Selatan	690	459	439	425	516	476	738	1.181	593	522	473	494	7.006
Sulawesi Tenggara	198	193	199	157	186	184	434	477	227	209	193	190	2.847
Gorontalo	223	277	276	237	305	275	372	622	242	235	205	233	3.502
Sulawesi Barat	92	38	28	33	33	40	51	72	49	41	36	34	547
Maluku	247	231	241	210	252	245	509	334	251	225	224	222	3.191
Maluku Utara	118	120	114	120	146	131	380	182	131	188	240	171	2.041
Papua	78	76	77	55	42	82	164	96	32	41	48	25	816
Papua Barat	37	31	37	34	40	30	106	59	33	53	28	33	521
Papua Selatan	58	34	40	28	38	48	95	99	49	42	54	21	606
Papua Tengah	11	17	23	7	15	14	31	30	21	11	17	13	210
Papua Pegunungan	3	8	7	6	7	6	8	11	4	5	7	4	76
Papua Barat Daya	61	51	58	57	38	60	150	87	52	67	45	54	780
Tidak Diketahui <i>Unknown</i>	5.927	4.852	5.070	4.731	5.039	5.687	10.985	9.713	5.523	4.595	4.520	4.882	71.524
INDONESIA	49.347	40.728	42.665	38.923	42.284	56.039	125.819	76.582	42.635	38.233	36.818	41.747	631.820

Lanjutan Lampiran/*Continued Appendix 22.1*

Wilayah Tempat Kejadian Kematian <i>Region of Death Occurrence</i>	Tahun Kematian/ <i>Year of Death</i>												Jumlah <i>Total</i>
	2022												
	Bulan Kematian/ <i>Month of Death</i>												
(1)	Januari <i>January</i> (41)	Februari <i>February</i> (42)	Maret <i>March</i> (43)	April <i>April</i> (44)	Mei <i>May</i> (45)	Juni <i>June</i> (46)	Juli <i>July</i> (47)	Agustus <i>August</i> (48)	September <i>September</i> (49)	Oktober <i>October</i> (50)	November <i>November</i> (51)	Desember <i>December</i> (52)	(53)
Aceh	405	407	477	313	419	418	448	518	463	455	495	496	5.314
Sumatera Utara	1.084	1.072	1.326	793	993	1.014	1.110	1.232	1.257	1.358	1.330	1.289	13.858
Sumatera Barat	342	356	472	205	284	272	311	408	483	437	448	457	4.475
Riau	383	407	502	284	384	392	434	472	431	440	451	435	5.015
Jambi	207	186	225	131	178	166	227	205	208	252	204	232	2.421
Sumatera Selatan	766	765	889	511	690	663	712	690	780	810	910	872	9.058
Bengkulu	328	339	371	248	314	279	314	298	333	317	331	289	3.761
Lampung	583	585	701	437	534	610	659	663	637	701	673	570	7.353
Bangka Belitung	224	224	290	174	245	227	237	255	291	268	312	292	3.039
Kepulauan Riau	172	179	215	122	192	184	214	229	213	238	239	228	2.425
DKI Jakarta	3.961	4.848	4.499	3.528	4.097	3.965	4.352	4.733	4.529	4.574	4.588	4.297	51.971
Jawa Barat	3.670	3.951	4.607	2.931	3.989	3.822	4.425	4.524	4.883	5.364	5.682	5.169	53.017
Jawa Tengah	8.284	8.756	10.287	6.220	7.602	7.525	8.268	8.801	9.056	9.597	9.984	10.078	104.458
DI Yogyakarta	2.216	2.304	3.318	1.824	2.073	1.995	2.204	2.271	2.398	2.451	2.513	2.460	28.027
Jawa Timur	6.973	6.609	8.355	5.298	6.745	6.591	6.923	7.540	7.969	8.353	8.424	8.393	88.173
Banten	910	1.107	916	661	965	949	1.123	1.200	1.159	1.194	1.110	1.077	12.371
Bali	582	632	608	449	459	529	654	719	676	762	755	692	7.517
Nusa Tenggara Barat	190	220	276	157	255	215	198	203	186	232	241	260	2.633
Nusa Tenggara Timur	426	348	524	304	333	283	280	351	354	410	373	385	4.371
Kalimantan Barat	470	484	621	421	464	491	469	537	582	529	536	572	6.176
Kalimantan Tengah	239	236	258	161	190	181	234	256	219	245	235	259	2.713
Kalimantan Selatan	652	724	779	563	704	659	738	782	795	856	847	825	8.924
Kalimantan Timur	500	546	619	416	531	566	560	660	684	686	720	691	7.179
Kalimantan Utara	63	89	83	69	82	69	74	101	90	92	100	87	999
Sulawesi Utara	1.009	992	1.206	866	933	932	1.057	1.175	1.160	1.105	937	988	12.360
Sulawesi Tengah	332	336	447	287	336	324	352	366	377	373	386	362	4.278
Sulawesi Selatan	622	672	677	342	543	551	513	578	591	769	677	600	7.135
Sulawesi Tenggara	202	171	193	128	157	174	177	184	181	177	163	179	2.086
Gorontalo	219	188	280	208	222	220	246	251	280	294	230	238	2.876
Sulawesi Barat	42	41	60	33	47	38	53	58	51	53	46	45	567
Maluku	193	207	229	201	281	266	333	379	280	312	313	315	3.309
Maluku Utara	141	118	138	99	126	118	140	166	134	142	120	151	1.593
Papua	40	51	59	37	37	42	68	59	53	44	48	37	575
Papua Barat	57	43	41	37	25	32	34	24	47	41	39	36	456
Papua Selatan	45	46	55	31	36	40	29	46	31	39	43	43	484
Papua Tengah	21	19	27	11	14	19	17	16	20	17	12	13	206
Papua Pegunungan	4	6	6	9	8	6	5	6	6	9	10	5	80
Papua Barat Daya	56	42	55	46	57	46	65	69	72	49	64	52	673
Tidak Diketahui <i>Unknown</i>	5.262	5.238	6.135	4.241	5.060	5.219	5.470	5.533	5.724	6.295	6.125	5.844	66.146
INDONESIA	41.875	43.544	50.826	32.796	40.604	40.092	43.727	46.558	47.683	50.340	50.714	49.313	538.072

Lanjutan Lampiran/*Continued Appendix 22.1*

Wilayah Tempat Kejadian Kematian <i>Region of Death Occurrence</i>	Tahun Kematian/ <i>Year of Death</i>												Jumlah <i>Total</i>
	2023												
	Bulan Kematian/ <i>Month of Death</i>												
(1)	Januari <i>January</i>	Februari <i>February</i>	Maret <i>March</i>	April <i>April</i>	Mei <i>May</i>	Juni <i>June</i>	Juli <i>July</i>	Agustus <i>August</i>	September <i>September</i>	Oktober <i>October</i>	November <i>November</i>	Desember <i>December</i>	(66)
Aceh	463	354	439	480	544	484	556	549	559	614	580	596	6.218
Sumatera Utara	1.265	1.186	1.368	1.443	1.714	1.560	1.695	1.735	1.827	1.934	1.705	1.614	19.046
Sumatera Barat	483	405	513	508	734	583	605	651	634	618	726	726	7.186
Riau	430	382	433	445	554	496	528	546	546	569	521	573	6.023
Jambi	196	205	201	265	285	284	254	271	309	315	306	306	3.197
Sumatera Selatan	975	837	1.009	979	1.168	1.014	1.275	1.191	1.233	1.289	1.300	1.239	13.509
Bengkulu	309	280	297	252	357	275	289	346	285	348	355	412	3.805
Lampung	522	725	725	640	746	660	715	807	724	892	775	709	8.640
Bangka Belitung	289	256	298	289	383	316	336	337	314	368	334	409	3.929
Kepulauan Riau	211	208	265	233	272	230	275	267	250	275	262	298	3.046
DKI Jakarta	4.400	3.814	4.159	4.329	4.830	4.237	4.430	4.415	4.616	5.623	4.794	4.901	54.548
Jawa Barat	5.050	4.594	5.418	5.618	6.348	5.984	6.499	7.055	7.104	8.274	7.388	7.232	76.564
Jawa Tengah	9.331	8.445	9.637	9.497	11.392	9.715	9.993	11.003	11.106	13.073	11.738	11.355	126.285
DI Yogyakarta	2.072	1.891	2.189	2.088	2.375	2.057	2.149	2.325	2.384	2.622	2.471	2.392	27.015
Jawa Timur	8.039	6.902	7.746	7.869	9.695	8.452	8.948	9.518	10.107	11.513	11.254	9.506	109.549
Banten	1.133	959	1.218	1.189	1.473	1.237	1.332	1.461	1.525	1.689	1.493	1.529	16.238
Bali	787	782	749	762	824	793	779	923	821	979	1.023	927	10.149
Nusa Tenggara Barat	256	213	253	242	295	257	271	280	292	342	353	314	3.368
Nusa Tenggara Timur	419	393	469	429	444	428	509	486	495	541	564	544	5.721
Kalimantan Barat	509	557	577	517	599	563	648	612	623	675	661	616	7.157
Kalimantan Tengah	276	275	283	300	379	290	327	303	353	396	283	313	3.778
Kalimantan Selatan	843	787	807	859	1.037	920	937	1.039	1.010	1.117	1.048	1.139	11.543
Kalimantan Timur	635	612	727	734	914	765	802	800	796	929	824	816	9.354
Kalimantan Utara	80	93	87	84	120	98	79	81	94	110	105	105	1.136
Sulawesi Utara	1.113	989	989	989	1.134	1.234	1.278	1.097	1.059	1.150	1.155	1.239	13.426
Sulawesi Tengah	341	382	383	370	453	374	435	497	423	473	450	417	4.998
Sulawesi Selatan	655	593	746	873	1.031	812	904	958	977	995	1.006	989	10.539
Sulawesi Tenggara	195	158	199	214	262	208	253	239	205	245	273	232	2.683
Gorontalo	249	243	270	248	317	227	267	316	258	303	281	307	3.286
Sulawesi Barat	51	44	71	108	108	84	98	93	99	122	117	119	1.114
Maluku	309	265	293	284	308	330	340	327	275	289	280	291	3.591
Maluku Utara	126	142	164	121	154	139	170	155	129	159	151	149	1.759
Papua	65	55	54	52	62	65	75	78	70	77	53	49	755
Papua Barat	44	39	31	37	521	43	47	56	29	47	40	33	967
Papua Selatan	34	30	38	33	32	36	53	54	31	38	42	33	454
Papua Tengah	15	11	17	26	35	23	25	17	22	27	36	22	276
Papua Pegunungan	7	8	4	6	7	6	2	9	7	8	2	4	70
Papua Barat Daya	54	57	40	51	54	50	86	66	69	60	64	70	721
Tidak Diketahui <i>Unknown</i>	5.887	5.631	6.263	6.280	7.386	6.528	7.314	7.514	7.274	7.671	7.187	6.956	81.891
INDONESIA	48.118	43.802	49.429	49.743	59.346	51.857	55.578	58.477	58.934	66.769	62.000	59.481	663.534

Sumber/*Source*: Kementerian Dalam Negeri, Ditjen Dukcapil, Kompilasi Data Administrasi Kependudukan, 2019–2023/*Ministry of Home Affairs, Directorate General of Population and Civil Registration, Compilation of Population Administrative Data, 2019–2023*

Jumlah Kematian yang Teregistrasi Berdasarkan Tahun 0 Menurut Wilayah Tempat Kejadian Kematian, Tahun Kematian, dan Bulan Kematian (jiwa), 2019–2023

Number of Registered Death within the Year 0 by Region of Death Occurrence, Year of Death, and Month of Death (person), 2019–2023

Wilayah Tempat Kejadian Kematian <i>Region of Death Occurrence</i>	Tahun Kematian/Year of Death												Jumlah Total
	2019												
	Bulan Kematian/Month of Death												
(1)	Januari <i>January</i>	Februari <i>February</i>	Maret <i>March</i>	April <i>April</i>	Mei <i>May</i>	Juni <i>June</i>	Juli <i>July</i>	Agustus <i>August</i>	September <i>September</i>	Oktober <i>October</i>	November <i>November</i>	Desember <i>December</i>	(14)
Aceh	611	563	555	556	557	582	569	479	459	444	377	294	6.046
Sumatera Utara	942	840	781	797	747	761	759	702	683	682	586	478	8.758
Sumatera Barat	528	503	505	423	438	472	408	423	387	414	252	344	5.097
Riau	447	419	484	412	423	425	438	389	379	364	312	294	4.786
Jambi	275	254	267	265	268	279	245	253	227	194	182	155	2.864
Sumatera Selatan	555	515	861	791	751	761	951	890	882	860	737	654	9.208
Bengkulu	157	143	154	142	128	136	151	150	179	201	155	191	1.887
Lampung	389	438	491	425	421	420	384	409	383	351	324	204	4.639
Bangka Belitung	420	343	393	311	355	368	327	299	273	306	271	227	3.893
Kepulauan Riau	244	205	196	189	164	211	193	176	174	149	160	133	2.194
DKI Jakarta	4.640	4.843	5.143	4.694	4.640	4.595	4.407	4.546	4.353	4.512	4.127	3.833	54.333
Jawa Barat	4.605	4.817	4.363	4.056	3.903	3.832	4.144	3.770	3.486	3.584	3.037	3.161	46.758
Jawa Tengah	9.450	9.520	9.706	9.102	8.263	8.320	8.390	8.259	7.751	7.835	6.870	6.373	99.839
DI Yogyakarta	2.764	2.583	2.717	2.629	2.337	2.316	2.296	2.316	2.343	2.186	2.150	2.216	28.853
Jawa Timur	7.141	7.068	7.402	6.588	6.250	5.936	5.961	5.880	5.733	5.784	5.275	4.590	73.608
Banten	714	756	785	684	687	740	712	740	704	651	611	518	8.302
Bali	890	721	831	737	711	639	717	694	619	537	504	427	8.027
Nusa Tenggara Barat	325	267	233	195	238	213	205	211	189	181	168	159	2.584
Nusa Tenggara Timur	430	425	427	369	339	375	348	334	308	327	274	231	4.187
Kalimantan Barat	491	470	562	482	484	458	439	502	412	436	362	284	5.382
Kalimantan Tengah	240	209	190	213	254	212	205	227	166	171	109	100	2.296
Kalimantan Selatan	843	676	724	715	729	813	752	680	708	651	590	523	8.404
Kalimantan Timur	752	665	698	663	673	768	681	622	614	658	608	444	7.846
Kalimantan Utara	113	93	102	91	85	102	107	86	76	77	79	70	1.081
Sulawesi Utara	1.052	887	1.083	1.097	1.191	1.172	1.212	1.183	1.116	1.123	966	1.061	13.143
Sulawesi Tengah	383	396	396	364	346	351	374	337	311	242	221	257	3.978
Sulawesi Selatan	758	748	754	693	640	676	758	635	636	636	501	407	7.842
Sulawesi Tenggara	257	163	192	153	184	182	290	187	192	167	121	146	2.234
Gorontalo	344	333	314	329	296	304	306	304	228	226	198	181	3.363
Sulawesi Barat	98	87	70	74	80	85	78	45	40	32	33	29	751
Maluku	349	321	394	347	352	351	304	262	286	274	239	197	3.676
Maluku Utara	170	140	329	160	192	224	184	150	144	122	120	112	2.047
Papua	91	83	81	90	84	96	69	73	66	77	62	45	917
Papua Barat	49	42	53	48	51	47	29	34	35	42	19	16	465
Papua Selatan	50	50	54	48	52	52	38	43	36	36	28	27	514
Papua Tengah	21	21	24	19	21	20	20	22	21	15	13	7	224
Papua Pegunungan	15	7	14	12	14	13	16	12	23	13	3	4	146
Papua Barat Daya	71	60	77	53	77	47	59	67	60	57	41	30	699
Tidak Diketahui <i>Unknown</i>	8.500	6.919	6.513	5.934	6.075	5.843	5.998	5.819	5.467	5.431	4.275	3.631	70.405
INDONESIA	50.174	47.593	48.918	44.950	43.500	43.197	43.524	42.210	40.149	40.048	34.960	32.053	511.276

Lanjutan Lampiran/*Continued Appendix 22.2*

Wilayah Tempat Kejadian Kematian <i>Region of Death Occurrence</i>	Tahun Kematian/ <i>Year of Death</i>												Jumlah <i>Total</i>
	2020												
	Bulan Kematian/ <i>Month of Death</i>												
(1)	Januari <i>January</i>	Februari <i>February</i>	Maret <i>March</i>	April <i>April</i>	Mei <i>May</i>	Juni <i>June</i>	Juli <i>July</i>	Agustus <i>August</i>	September <i>September</i>	Oktober <i>October</i>	November <i>November</i>	Desember <i>December</i>	(27)
Aceh	781	724	731	658	713	686	759	819	871	642	476	416	8.276
Sumatera Utara	1.134	994	1.035	928	978	1.019	1.090	1.139	1.101	973	813	647	11.851
Sumatera Barat	693	571	511	523	516	469	607	419	402	343	283	225	5.562
Riau	658	507	506	490	495	504	455	524	571	582	439	373	6.104
Jambi	374	306	322	268	321	316	277	284	271	261	217	182	3.399
Sumatera Selatan	1.156	992	1.064	926	1.066	1.140	1.163	1.233	1.139	1.091	1.033	900	12.903
Bengkulu	204	235	217	245	242	296	260	281	247	253	260	241	2.981
Lampung	572	620	572	459	554	562	461	451	434	406	384	270	5.745
Bangka Belitung	486	350	374	325	362	374	341	378	356	339	285	231	4.201
Kepulauan Riau	250	213	231	243	255	241	270	229	208	230	183	192	2.745
DKI Jakarta	5.936	5.220	5.432	5.008	5.014	5.068	5.403	6.100	6.489	5.619	5.287	5.403	65.979
Jawa Barat	5.296	4.530	4.233	3.821	3.779	3.999	3.926	4.192	4.180	3.963	3.922	4.078	49.919
Jawa Tengah	10.869	9.463	9.399	7.888	7.710	8.064	9.180	8.677	8.223	7.900	8.309	9.131	104.813
DI Yogyakarta	2.648	2.313	2.641	2.240	2.032	1.970	2.107	2.224	2.088	2.009	1.959	2.205	26.436
Jawa Timur	8.930	7.743	7.597	7.071	7.423	8.528	8.446	8.041	7.444	7.017	6.466	6.931	91.637
Banten	1.152	1.029	1.056	1.034	1.024	987	1.021	1.079	1.177	1.099	1.038	1.135	12.831
Bali	889	798	690	727	690	767	754	884	802	697	566	374	8.638
Nusa Tenggara Barat	383	324	341	312	289	350	385	331	302	238	211	194	3.660
Nusa Tenggara Timur	491	484	457	356	384	344	380	366	317	333	341	251	4.504
Kalimantan Barat	625	579	526	578	564	542	594	549	513	606	523	402	6.601
Kalimantan Tengah	1.118	304	258	229	269	274	278	243	230	323	178	169	3.873
Kalimantan Selatan	852	754	702	575	632	723	2.663	761	629	643	569	582	10.085
Kalimantan Timur	805	752	684	655	760	744	846	1.065	944	805	606	531	9.197
Kalimantan Utara	122	110	97	100	120	113	116	125	84	80	78	67	1.212
Sulawesi Utara	1.467	1.142	1.200	1.166	1.332	1.457	1.472	1.329	1.257	1.343	1.240	1.498	15.903
Sulawesi Tengah	439	379	402	310	350	366	360	329	315	333	275	214	4.072
Sulawesi Selatan	1.040	993	817	728	700	862	1.122	652	630	587	473	452	9.056
Sulawesi Tenggara	241	236	214	210	199	231	229	215	225	207	191	173	2.571
Gorontalo	412	322	317	349	346	401	451	366	276	239	241	202	3.922
Sulawesi Barat	105	86	79	75	84	71	67	50	49	25	28	36	755
Maluku	373	344	317	308	338	331	322	335	316	358	281	236	3.859
Maluku Utara	192	165	173	153	209	272	267	239	197	232	139	124	2.362
Papua	98	80	51	55	75	97	98	88	113	98	77	67	997
Papua Barat	43	60	50	43	53	54	41	46	53	57	48	36	584
Papua Selatan	94	58	48	56	42	40	59	56	47	54	37	29	620
Papua Tengah	27	27	19	15	21	15	22	17	21	13	14	15	226
Papua Pegunungan	21	24	13	11	13	17	13	10	7	9	1	4	143
Papua Barat Daya	55	83	65	53	61	77	71	79	77	67	62	41	791
Tidak Diketahui <i>Unknown</i>	8.573	7.415	7.394	6.819	6.801	6.630	6.663	6.824	6.576	6.222	5.482	5.090	80.489
INDONESIA	59.604	51.329	50.835	46.010	46.816	49.001	53.039	51.029	49.181	46.296	43.015	43.347	589.502

Lanjutan Lampiran/*Continued Appendix 22.2*

Wilayah Tempat Kejadian Kematian <i>Region of Death Occurrence</i>	Tahun Kematian/ <i>Year of Death</i>												Jumlah <i>Total</i>
	2021												
	Bulan Kematian/ <i>Month of Death</i>												
(1)	Januari <i>January</i>	Februari <i>February</i>	Maret <i>March</i>	April <i>April</i>	Mei <i>May</i>	Juni <i>June</i>	Juli <i>July</i>	Agustus <i>August</i>	September <i>September</i>	Oktober <i>October</i>	November <i>November</i>	Desember <i>December</i>	(40)
Aceh	1.069	932	992	1.031	1.341	1.313	1.175	1.706	1.115	714	475	399	12.262
Sumatera Utara	1.661	1.565	1.744	1.735	2.093	1.968	2.547	3.253	1.636	1.336	1.071	990	21.599
Sumatera Barat	1.063	775	789	791	896	783	1.213	1.337	644	491	349	373	9.504
Riau	827	718	768	897	1.147	910	1.392	1.765	777	563	405	392	10.561
Jambi	462	358	388	390	483	489	833	903	387	270	197	182	5.342
Sumatera Selatan	1.606	1.288	1.197	1.197	1.509	1.494	2.842	2.362	969	863	629	586	16.542
Bengkulu	421	335	381	399	432	539	1.342	767	382	328	299	279	5.904
Lampung	789	672	773	787	941	1.005	2.564	1.996	862	1.005	597	612	12.603
Bangka Belitung	452	394	440	419	411	355	590	804	447	327	218	201	5.058
Kepulauan Riau	369	318	329	335	444	499	1.065	597	327	243	178	182	4.886
DKI Jakarta	9.610	7.465	7.200	6.168	6.155	11.130	23.298	7.155	5.020	4.727	4.177	4.069	96.174
Jawa Barat	8.520	7.273	7.030	6.535	6.651	12.975	24.783	8.413	5.048	4.435	3.704	3.670	99.037
Jawa Tengah	14.946	12.046	12.721	11.887	13.132	24.395	44.167	18.273	10.314	9.321	8.274	8.761	188.237
DI Yogyakarta	3.141	2.546	2.843	2.639	2.853	3.467	10.714	5.427	2.481	2.200	2.086	2.126	42.523
Jawa Timur	16.070	12.060	12.237	11.370	11.442	14.923	50.244	25.289	10.414	8.510	6.640	7.388	186.587
Banten	2.537	1.982	1.957	1.663	1.716	2.959	6.964	2.094	1.372	1.230	1.075	995	26.544
Bali	980	1.031	1.060	1.044	891	776	1.461	1.951	1.014	711	476	522	11.917
Nusa Tenggara Barat	476	445	404	349	397	362	609	684	322	336	259	193	4.836
Nusa Tenggara Timur	780	723	636	774	523	526	1.017	999	550	497	370	355	7.750
Kalimantan Barat	825	756	822	881	1.055	1.204	2.054	1.236	719	668	492	463	11.175
Kalimantan Tengah	582	480	517	482	486	487	1.150	851	421	306	228	199	6.189
Kalimantan Selatan	1.108	959	1.291	1.106	1.067	884	1.744	2.787	1.150	841	661	595	14.193
Kalimantan Timur	1.283	1.098	1.071	906	901	939	3.418	2.670	939	688	488	483	14.884
Kalimantan Utara	181	167	179	141	155	143	264	421	160	103	95	66	2.075
Sulawesi Utara	1.916	1.454	1.441	1.382	1.601	1.425	2.861	2.844	1.508	1.152	1.090	982	19.656
Sulawesi Tengah	586	531	648	540	505	556	890	1.473	637	392	323	308	7.389
Sulawesi Selatan	2.113	1.067	1.036	982	1.084	973	1.526	2.046	955	728	548	494	13.552
Sulawesi Tenggara	392	366	338	299	363	321	701	703	318	266	215	190	4.472
Gorontalo	424	425	480	459	498	392	533	858	367	311	232	233	5.212
Sulawesi Barat	221	124	100	110	107	106	137	184	87	54	46	34	1.310
Maluku	435	387	392	324	378	378	844	464	317	281	245	222	4.667
Maluku Utara	236	205	216	221	253	262	618	288	190	218	253	171	3.131
Papua	142	128	125	113	102	124	309	160	57	63	53	25	1.401
Papua Barat	74	76	92	69	74	75	197	110	52	68	31	33	951
Papua Selatan	189	91	96	66	75	119	182	167	80	59	62	21	1.207
Papua Tengah	37	42	44	30	30	32	82	46	31	19	20	13	426
Papua Pegunungan	18	21	24	16	16	15	19	21	10	10	8	4	182
Papua Barat Daya	111	103	113	101	96	120	256	149	77	85	48	54	1.313
Tidak Diketahui <i>Unknown</i>	11.980	9.809	9.928	9.366	9.928	10.834	20.661	16.285	8.382	6.469	5.265	4.882	123.789
INDONESIA	88.632	71.215	72.842	68.004	72.231	100.257	217.266	119.538	60.538	50.888	41.882	41.747	1.005.040

Lanjutan Lampiran/*Continued Appendix 22.2*

Wilayah Tempat Kejadian Kematian <i>Region of Death Occurrence</i>	Tahun Kematian/ <i>Year of Death</i>												Jumlah Total <i>Total</i>
	2022												
	Bulan Kematian/ <i>Month of Death</i>												
(1)	Januari <i>January</i>	Februari <i>February</i>	Maret <i>March</i>	April <i>April</i>	Mei <i>May</i>	Juni <i>June</i>	Juli <i>July</i>	Agustus <i>August</i>	September <i>September</i>	Oktober <i>October</i>	November <i>November</i>	Desember <i>December</i>	(53)
Aceh	1.025	1.037	1.312	1.001	1.047	1.007	897	953	739	697	595	496	10.806
Sumatera Utara	2.118	2.066	2.357	1.681	1.892	1.753	1.796	1.857	1.736	1.722	1.497	1.289	21.764
Sumatera Barat	969	898	1.088	790	792	688	767	844	818	708	594	457	9.413
Riau	845	809	986	697	777	687	722	722	653	615	538	435	8.486
Jambi	426	396	450	312	356	299	384	323	301	330	230	232	4.039
Sumatera Selatan	1.617	1.594	1.819	1.198	1.403	1.238	1.299	1.225	1.168	1.157	1.037	872	15.627
Bengkulu	525	539	576	411	491	398	429	399	415	380	356	289	5.208
Lampung	1.361	1.328	1.621	1.164	1.222	1.089	1.090	1.000	896	921	750	570	13.012
Bangka Belitung	393	397	520	342	389	364	356	373	409	382	352	292	4.569
Kepulauan Riau	360	375	443	298	379	330	377	359	332	319	280	228	4.080
DKI Jakarta	5.267	6.339	5.682	4.888	5.146	4.889	5.303	5.572	5.203	5.200	4.853	4.297	62.639
Jawa Barat	7.666	8.562	9.222	6.477	7.384	6.738	7.341	7.153	7.029	6.925	6.354	5.169	86.020
Jawa Tengah	13.569	14.061	16.672	11.660	12.409	11.629	12.390	12.350	12.223	12.126	11.161	10.078	150.328
DI Yogyakarta	2.684	2.887	4.138	2.398	2.521	2.365	2.581	2.601	2.700	2.746	2.627	2.460	32.708
Jawa Timur	13.464	13.962	16.942	12.259	11.783	11.132	11.149	11.284	11.260	11.083	9.547	8.393	142.258
Banten	1.603	1.905	1.664	1.327	1.537	1.421	1.585	1.621	1.493	1.486	1.230	1.077	17.949
Bali	1.052	1.275	1.110	856	899	900	1.004	1.067	913	1.053	894	692	11.715
Nusa Tenggara Barat	621	603	569	463	446	366	373	340	296	340	278	260	4.955
Nusa Tenggara Timur	778	665	861	613	586	472	483	539	486	534	409	385	6.811
Kalimantan Barat	993	983	1.214	945	974	896	955	905	884	765	609	572	10.695
Kalimantan Tengah	538	463	492	368	364	373	388	401	366	358	291	259	4.661
Kalimantan Selatan	1.193	1.298	1.362	1.118	1.256	1.110	1.146	1.199	1.159	1.147	970	825	13.783
Kalimantan Timur	891	986	1.076	846	911	884	886	931	931	865	806	691	10.704
Kalimantan Utara	143	154	157	143	140	131	128	168	137	113	109	87	1.610
Sulawesi Utara	1.374	1.329	1.518	1.203	1.223	1.165	1.304	1.434	1.357	1.246	984	988	15.125
Sulawesi Tengah	628	618	780	555	588	559	520	539	523	499	429	362	6.600
Sulawesi Selatan	1.341	1.309	1.487	1.022	1.108	1.078	1.062	1.053	1.035	1.019	786	600	12.900
Sulawesi Tenggara	354	336	378	285	318	304	296	280	252	227	173	179	3.382
Gorontalo	409	357	494	348	387	332	330	363	397	375	251	238	4.281
Sulawesi Barat	124	132	166	96	128	109	119	115	79	76	60	45	1.249
Maluku	342	337	332	319	375	346	433	463	334	364	332	315	4.292
Maluku Utara	256	217	237	197	233	193	212	255	192	174	137	151	2.454
Papua	105	107	99	101	90	83	95	101	88	64	52	37	1.022
Papua Barat	109	68	67	81	54	58	55	47	59	57	39	36	730
Papua Selatan	138	82	102	81	97	72	59	69	56	57	48	43	904
Papua Tengah	50	40	53	33	40	41	34	35	32	24	15	13	410
Papua Pegunungan	13	21	20	26	14	20	14	13	13	11	10	5	180
Papua Barat Daya	102	84	99	77	83	79	94	96	94	69	66	52	995
Tidak Diketahui <i>Unknown</i>	11.033	10.821	11.934	9.409	9.648	9.067	9.319	8.946	8.704	8.570	6.989	5.844	110.284
INDONESIA	76.479	79.440	90.099	66.088	69.490	64.665	67.775	67.995	65.762	64.804	56.738	49.313	818.648

Lanjutan Lampiran/*Continued Appendix 22.2*

Wilayah Tempat Kejadian Kematian <i>Region of Death Occurrence</i>	Tahun Kematian/ <i>Year of Death</i>												Jumlah Total <i>Total</i>
	2023												
	Bulan Kematian/ <i>Month of Death</i>												
(1)	Januari <i>January</i>	Februari <i>February</i>	Maret <i>March</i>	April <i>April</i>	Mei <i>May</i>	Juni <i>June</i>	Juli <i>July</i>	Agustus <i>August</i>	September <i>September</i>	Oktober <i>October</i>	November <i>November</i>	Desember <i>December</i>	(66)
Aceh	1.130	949	1.084	1.118	1.136	982	1.039	924	900	882	671	596	11.411
Sumatera Utara	2.454	2.153	2.463	2.466	2.679	2.448	2.469	2.363	2.408	2.359	1.848	1.614	27.724
Sumatera Barat	1.101	953	1.088	1.084	1.318	1.108	995	1.002	905	882	848	726	12.010
Riau	886	799	867	876	979	856	885	843	740	739	584	573	9.627
Jambi	410	402	432	469	468	460	398	404	416	385	326	306	4.876
Sumatera Selatan	1.822	1.563	1.806	1.706	1.873	1.680	1.826	1.737	1.726	1.706	1.452	1.239	20.136
Bengkulu	483	436	488	426	530	423	412	479	375	407	369	412	5.240
Lampung	1.417	1.398	1.474	1.339	1.453	1.287	1.210	1.243	1.128	1.197	963	709	14.818
Bangka Belitung	470	422	487	475	544	460	462	451	414	442	362	409	5.398
Kepulauan Riau	372	362	438	429	456	388	430	388	359	348	292	298	4.560
DKI Jakarta	5.532	4.756	5.560	5.758	5.976	5.227	5.341	5.228	5.351	6.326	5.070	4.901	65.026
Jawa Barat	9.779	8.407	9.751	9.735	10.201	9.204	9.363	9.648	9.428	10.129	8.086	7.232	110.963
Jawa Tengah	14.823	12.973	15.117	14.899	16.214	13.843	13.760	14.544	14.145	15.535	12.558	11.355	169.766
DI Yogyakarta	2.441	2.193	2.570	2.578	2.736	2.408	2.476	2.613	2.662	2.824	2.551	2.392	30.444
Jawa Timur	14.499	12.146	13.825	13.745	14.915	12.873	13.035	13.376	13.304	13.946	12.236	9.506	157.406
Banten	1.853	1.552	1.946	1.876	2.059	1.806	1.816	1.903	1.930	2.014	1.610	1.529	21.894
Bali	1.242	1.154	1.180	1.104	1.155	1.097	1.088	1.191	1.040	1.190	1.097	927	13.465
Nusa Tenggara Barat	477	459	462	456	491	429	412	402	409	419	385	314	5.115
Nusa Tenggara Timur	877	790	921	798	808	738	826	744	732	678	599	544	9.055
Kalimantan Barat	1.112	1.070	1.109	1.110	1.182	1.022	1.054	978	913	869	733	616	11.768
Kalimantan Tengah	611	515	554	525	585	494	577	469	479	492	315	313	5.929
Kalimantan Selatan	1.470	1.281	1.370	1.450	1.548	1.334	1.349	1.447	1.312	1.340	1.132	1.139	16.172
Kalimantan Timur	1.119	1.025	1.177	1.174	1.271	1.098	1.444	1.106	990	1.336	882	816	13.438
Kalimantan Utara	118	168	140	139	176	150	124	122	119	138	112	105	1.611
Sulawesi Utara	1.477	1.278	1.281	1.288	1.408	1.481	1.496	1.273	1.180	1.267	1.195	1.239	15.863
Sulawesi Tengah	641	616	675	620	678	572	598	679	554	555	488	417	7.093
Sulawesi Selatan	1.358	1.182	1.455	1.513	1.613	1.333	1.370	1.331	1.338	1.245	1.108	989	15.835
Sulawesi Tenggara	409	365	389	397	423	365	491	398	316	313	294	232	4.392
Gorontalo	397	382	415	404	471	345	401	408	333	360	297	307	4.520
Sulawesi Barat	174	136	178	214	179	171	170	143	135	153	134	119	1.906
Maluku	412	360	413	380	391	414	415	385	334	337	295	291	4.427
Maluku Utara	244	240	264	213	256	208	249	218	180	196	167	149	2.584
Papua	132	107	106	121	114	111	119	105	94	93	59	49	1.210
Papua Barat	74	68	75	67	557	77	76	79	44	57	44	33	1.251
Papua Selatan	76	69	69	78	73	62	86	78	57	50	47	33	778
Papua Tengah	42	35	42	46	65	42	45	28	43	34	37	22	481
Papua Pegunungan	21	25	17	12	23	15	7	19	15	18	3	4	179
Papua Barat Daya	109	111	77	96	93	80	128	107	103	78	71	70	1.123
Tidak Diketahui <i>Unknown</i>	12.491	11.033	11.836	11.603	12.178	10.713	11.246	10.904	9.924	9.630	7.834	6.956	126.348
INDONESIA	84.555	73.933	83.601	82.787	89.275	77.804	79.688	79.760	76.835	80.969	67.154	59.481	935.842

Sumber/*Source*: Kementerian Dalam Negeri, Ditjen Dukcapil, Kompilasi Data Administrasi Kependudukan, 2019–2023/*Ministry of Home Affairs, Directorate General of Population and Civil Registration, Compilation of Population Administrative Data, 2019–2023*

Lampiran
Appendix

22.3

Jumlah Kematian yang Teregistrasi sampai dengan *Cut-Off Date* Menurut Wilayah Tempat Kejadian Kematian, Tahun Kematian, dan Bulan Kematian (jiwa), 2019–2023*Number of Registered Death Up Until Cut-Off Date by Region of Death Occurrence, Year of Death, and Month of Death (person), 2019–2023*

Wilayah Tempat Kejadian Kematian <i>Region of Death Occurrence</i>	Tahun Kematian/ <i>Year of Death</i>												Jumlah Total
	2019												
	Bulan Kematian/ <i>Month of Death</i>												
(1)	Januari <i>January</i>	Februari <i>February</i>	Maret <i>March</i>	April <i>April</i>	Mei <i>May</i>	Juni <i>June</i>	Juli <i>July</i>	Agustus <i>August</i>	September <i>September</i>	Oktober <i>October</i>	November <i>November</i>	Desember <i>December</i>	(14)
Aceh	1.070	1.078	1.140	1.133	1.127	1.249	1.358	1.149	1.229	1.345	1.365	1.393	14.636
Sumatera Utara	1.937	1.954	1.842	1.861	1.840	1.969	1.955	1.868	1.921	2.039	2.054	2.080	23.320
Sumatera Barat	996	967	1.016	957	999	1.085	1.158	1.069	1.079	1.143	929	1.306	12.704
Riau	865	822	931	854	888	923	988	902	937	993	956	1.102	11.161
Jambi	440	408	463	473	508	485	458	486	469	433	456	473	5.552
Sumatera Selatan	1.074	1.039	1.433	1.368	1.382	1.334	1.555	1.495	1.527	1.631	1.546	1.551	16.935
Bengkulu	353	376	347	384	393	409	407	376	441	448	407	480	4.821
Lampung	836	892	1.020	969	967	943	974	1.133	1.046	931	950	900	11.561
Bangka Belitung	504	437	492	438	495	498	459	435	426	504	474	484	5.646
Kepulauan Riau	345	299	311	305	273	321	326	306	312	306	368	385	3.857
DKI Jakarta	5.351	5.616	6.016	5.561	5.577	5.426	5.285	5.466	5.408	5.729	5.676	5.870	66.981
Jawa Barat	8.227	8.630	8.320	7.808	7.821	7.685	8.250	7.714	7.582	8.055	7.717	8.593	96.402
Jawa Tengah	13.857	14.193	14.654	13.951	13.004	12.923	13.326	13.335	12.920	13.793	13.438	14.010	163.404
DI Yogyakarta	3.006	2.821	3.001	2.947	2.647	2.627	2.566	2.602	2.638	2.530	2.631	2.811	32.827
Jawa Timur	13.524	13.994	14.652	13.542	13.411	12.853	13.344	13.021	13.132	13.837	14.060	14.861	164.231
Banten	1.422	1.491	1.612	1.465	1.492	1.486	1.461	1.536	1.510	1.552	1.585	1.657	18.269
Bali	1.163	1.013	1.190	1.078	1.038	993	1.143	1.087	1.004	987	946	1.201	12.843
Nusa Tenggara Barat	618	561	552	475	553	529	820	490	491	522	535	624	6.770
Nusa Tenggara Timur	793	860	872	798	749	799	869	793	849	832	818	901	9.933
Kalimantan Barat	910	892	1.069	1.009	1.054	941	1.075	1.031	991	1.023	975	1.018	11.988
Kalimantan Tengah	470	449	467	479	572	484	510	493	454	483	401	478	5.740
Kalimantan Selatan	1.263	1.130	1.177	1.151	1.224	1.351	1.430	1.174	1.252	1.225	1.179	1.213	14.769
Kalimantan Timur	1.022	918	1.013	992	1.034	1.105	1.027	984	1.013	1.082	1.105	1.060	12.355
Kalimantan Utara	181	146	150	151	150	160	201	147	153	162	177	188	1.966
Sulawesi Utara	1.176	1.032	1.210	1.216	1.328	1.321	1.389	1.376	1.285	1.317	1.190	1.415	15.255
Sulawesi Tengah	693	716	718	681	680	726	809	727	709	646	674	748	8.527
Sulawesi Selatan	1.453	1.496	1.536	1.397	1.512	1.527	1.718	1.548	1.564	1.654	1.547	1.616	18.568
Sulawesi Tenggara	486	364	441	404	458	463	663	477	491	447	469	515	5.678
Gorontalo	492	476	470	484	508	523	491	520	457	492	460	499	5.872
Sulawesi Barat	191	209	204	181	240	252	280	162	165	201	211	238	2.534
Maluku	462	430	528	448	462	477	434	388	440	438	451	452	5.410
Maluku Utara	254	227	436	295	308	364	345	262	262	235	261	268	3.517
Papua	127	112	119	120	115	139	109	123	113	123	121	106	1.427
Papua Barat	75	59	85	69	80	79	63	65	62	75	75	67	854
Papua Selatan	126	111	124	102	113	112	187	124	103	107	112	138	1.459
Papua Tengah	39	31	38	39	52	37	43	42	47	36	46	37	487
Papua Pegunungan	23	21	24	26	31	26	32	26	41	27	25	30	332
Papua Barat Daya	109	103	114	88	116	86	109	126	109	118	114	109	1.301
Tidak Diketahui <i>Unknown</i>	14.972	12.842	13.049	12.130	12.813	12.724	14.013	12.803	12.734	13.040	12.214	13.499	156.833
INDONESIA	80.905	79.215	82.836	77.829	78.014	77.434	81.630	77.861	77.366	80.541	78.718	84.376	956.725

Lanjutan Lampiran/*Continued Appendix 22.3*

Wilayah Tempat Kejadian Kematian <i>Region of Death Occurrence</i>	Tahun Kematian/ <i>Year of Death</i>												
	2020												
	Bulan Kematian/ <i>Month of Death</i>												Jumlah <i>Total</i>
Januari <i>January</i>	Februari <i>February</i>	Maret <i>March</i>	April <i>April</i>	Mei <i>May</i>	Juni <i>June</i>	Juli <i>July</i>	Agustus <i>August</i>	September <i>September</i>	Oktober <i>October</i>	November <i>November</i>	Desember <i>December</i>	(27)	
(1)	(15)	(16)	(17)	(18)	(19)	(20)	(21)	(22)	(23)	(24)	(25)	(26)	(27)
Aceh	1.239	1.239	1.291	1.214	1.346	1.364	1.402	1.585	1.669	1.673	1.402	1.486	16.910
Sumatera Utara	2.115	2.150	2.134	1.966	2.114	2.214	2.316	2.478	2.472	2.600	2.461	2.638	27.658
Sumatera Barat	1.146	1.045	1.029	1.017	1.068	1.034	1.287	1.053	1.052	1.233	1.178	1.534	13.676
Riau	1.041	883	901	951	955	971	970	1.044	1.193	1.303	1.156	1.252	12.620
Jambi	547	479	518	459	509	492	489	478	494	525	514	568	6.072
Sumatera Selatan	1.666	1.517	1.631	1.508	1.656	1.815	1.911	1.917	1.806	1.846	1.857	1.978	21.108
Bengkulu	402	384	420	424	476	494	476	498	442	539	572	572	5.699
Lampung	1.052	1.122	1.106	944	1.155	1.057	1.056	1.039	1.016	1.063	1.095	1.164	12.869
Bangka Belitung	556	425	464	409	464	478	429	484	452	484	460	465	5.570
Kepulauan Riau	339	298	327	347	360	351	419	370	366	425	431	471	4.504
DKI Jakarta	6.758	6.075	6.598	6.055	5.869	5.827	6.274	7.159	7.895	7.117	7.295	8.577	81.499
Jawa Barat	9.286	8.629	8.697	7.939	8.114	8.329	8.313	8.733	8.956	9.445	10.456	12.320	109.217
Jawa Tengah	15.363	13.752	14.465	12.708	12.368	12.734	14.907	13.953	13.643	14.209	16.403	20.129	174.634
DI Yogyakarta	2.823	2.480	2.904	2.515	2.307	2.205	2.375	2.506	2.322	2.357	2.473	2.989	30.256
Jawa Timur	15.182	13.936	14.546	13.463	14.349	15.960	16.518	16.127	15.318	15.996	17.023	21.069	189.487
Banten	1.845	1.701	1.776	1.701	1.771	1.657	1.764	1.785	2.012	2.025	2.172	2.725	22.934
Bali	1.148	1.129	1.067	1.047	1.006	1.062	1.088	1.226	1.198	1.109	1.019	1.130	13.229
Nusa Tenggara Barat	674	603	628	581	616	660	900	648	638	588	553	693	7.782
Nusa Tenggara Timur	857	861	931	784	805	713	832	777	761	877	879	966	10.043
Kalimantan Barat	1.051	1.023	1.006	1.048	1.083	1.066	2.710	1.100	1.115	1.312	1.351	1.249	15.114
Kalimantan Tengah	1.325	527	506	459	526	508	567	538	513	645	493	646	7.253
Kalimantan Selatan	1.316	1.185	1.167	1.064	1.186	1.266	3.736	1.354	1.249	1.354	1.320	1.518	17.715
Kalimantan Timur	1.057	1.026	960	939	1.053	1.025	1.175	1.485	1.434	1.332	1.216	1.310	14.012
Kalimantan Utara	160	170	147	157	167	158	188	184	149	154	173	182	1.989
Sulawesi Utara	1.599	1.285	1.332	1.290	1.492	1.583	1.640	1.502	1.418	1.569	1.506	1.943	18.159
Sulawesi Tengah	733	659	721	592	701	712	767	694	672	726	722	787	8.486
Sulawesi Selatan	1.740	1.703	1.578	1.483	1.573	1.774	2.207	1.539	1.515	1.591	1.488	5.488	23.679
Sulawesi Tenggara	448	471	444	421	455	465	540	468	520	507	585	585	5.909
Gorontalo	530	423	435	480	497	563	649	559	474	471	513	526	6.120
Sulawesi Barat	223	208	183	186	238	211	289	183	190	165	198	274	2.548
Maluku	512	447	442	430	469	429	481	457	450	542	503	525	5.687
Maluku Utara	295	247	274	259	304	386	410	346	311	358	286	306	3.782
Papua	134	113	91	87	125	144	148	137	175	166	155	162	1.637
Papua Barat	71	91	82	66	75	87	75	90	98	104	105	126	1.070
Papua Selatan	152	114	104	97	86	104	266	106	85	109	110	116	1.449
Papua Tengah	43	50	42	37	39	30	44	39	42	42	61	62	531
Papua Pegunungan	28	33	24	18	33	29	27	19	25	27	31	39	333
Papua Barat Daya	90	125	108	93	95	120	117	130	130	134	134	136	1.412
Tidak Diketahui <i>Unknown</i>	14.372	13.434	13.455	12.506	13.066	12.921	14.288	13.738	13.499	14.073	13.868	16.864	166.084
INDONESIA	89.918	82.042	84.534	77.744	80.571	82.998	94.050	88.528	87.769	90.795	94.217	115.570	1.068.736

Lanjutan Lampiran/*Continued Appendix 22.3*

Wilayah Tempat Kejadian Kematian <i>Region of Death Occurrence</i>	Tahun Kematian/ <i>Year of Death</i>												
	2021												
	Bulan Kematian/ <i>Month of Death</i>												Jumlah <i>Total</i>
Januari <i>January</i>	Februari <i>February</i>	Maret <i>March</i>	April <i>April</i>	Mei <i>May</i>	Juni <i>June</i>	Juli <i>July</i>	Agustus <i>August</i>	September <i>September</i>	Oktober <i>October</i>	November <i>November</i>	Desember <i>December</i>	(40)	
(1)	(28)	(29)	(30)	(31)	(32)	(33)	(34)	(35)	(36)	(37)	(38)	(39)	(40)
Aceh	1.513	1.357	1.450	1.551	1.959	1.966	1.939	2.833	2.059	1.511	1.304	1.389	20.831
Sumatera Utara	2.730	2.579	2.894	2.977	3.661	3.459	4.541	6.005	3.115	2.639	2.531	2.561	39.692
Sumatera Barat	1.510	1.198	1.257	1.306	1.485	1.421	2.162	2.352	1.275	1.094	981	1.137	17.178
Riau	1.207	1.058	1.164	1.341	1.709	1.451	2.274	2.852	1.383	1.101	969	1.050	17.559
Jambi	649	545	555	591	723	738	1.282	1.440	658	547	471	486	8.685
Sumatera Selatan	2.146	1.826	1.723	1.772	2.283	2.252	4.427	3.769	1.682	1.621	1.471	1.608	26.580
Bengkulu	580	504	540	609	627	785	1.853	1.140	614	547	546	561	8.906
Lampung	1.302	1.200	1.373	1.360	1.629	1.747	4.243	3.290	1.630	1.665	1.281	1.337	22.057
Bangka Belitung	513	470	508	508	518	452	765	1.046	657	520	408	469	6.834
Kepulauan Riau	466	410	426	444	587	675	1.385	835	467	420	352	432	6.899
DKI Jakarta	10.388	8.220	7.940	6.911	6.950	12.660	26.528	8.273	5.890	5.766	5.371	5.617	110.514
Jawa Barat	13.611	12.092	12.491	11.713	12.148	22.995	42.008	15.878	10.788	10.252	9.873	10.780	184.629
Jawa Tengah	19.587	16.219	17.474	16.613	18.476	33.498	61.610	26.831	15.783	14.786	14.474	17.199	272.550
DI Yogyakarta	3.323	2.709	3.049	2.866	3.094	3.846	11.824	6.122	2.831	2.610	2.567	2.699	47.540
Jawa Timur	23.418	18.450	19.112	18.069	18.620	24.252	79.149	42.540	18.504	16.270	14.536	17.625	310.545
Banten	3.179	2.569	2.592	2.239	2.399	3.978	9.309	3.039	2.074	1.969	1.860	1.966	37.173
Bali	1.212	1.274	1.402	1.396	1.197	1.089	2.039	2.806	1.495	1.152	962	1.190	17.214
Nusa Tenggara Barat	789	766	745	668	750	687	1.242	1.297	713	649	632	640	9.578
Nusa Tenggara Timur	1.162	1.137	1.083	1.243	1.002	986	1.789	1.769	1.078	1.022	936	1.026	14.233
Kalimantan Barat	1.229	1.132	1.299	1.383	1.616	1.930	3.159	2.085	1.273	1.309	1.145	1.166	18.726
Kalimantan Tengah	792	696	775	736	766	772	1.700	1.466	722	622	537	547	10.131
Kalimantan Selatan	1.566	1.424	1.815	1.676	1.619	1.469	2.773	4.361	1.888	1.456	1.317	1.352	22.716
Kalimantan Timur	1.603	1.439	1.439	1.253	1.352	1.382	4.461	3.772	1.480	1.251	1.076	1.110	21.618
Kalimantan Utara	225	201	224	180	209	206	396	601	265	172	175	145	2.999
Sulawesi Utara	2.084	1.595	1.542	1.485	1.744	1.548	3.087	3.207	1.709	1.386	1.377	1.350	22.114
Sulawesi Tengah	902	810	963	860	841	897	1.378	2.262	1.062	781	728	772	12.256
Sulawesi Selatan	3.071	1.744	1.757	1.665	1.836	1.719	2.686	3.673	1.830	1.633	1.371	1.565	24.550
Sulawesi Tenggara	614	559	524	507	620	567	1.159	1.170	611	552	518	505	7.906
Gorontalo	530	524	601	570	631	516	701	1.144	544	530	438	505	7.234
Sulawesi Barat	332	228	232	223	224	248	343	397	215	201	207	191	3.041
Maluku	542	474	493	427	473	496	1.038	640	429	399	390	417	6.218
Maluku Utara	317	298	298	311	349	352	838	438	299	353	375	344	4.572
Papua	178	158	160	145	128	158	447	235	130	127	120	111	2.097
Papua Barat	99	102	116	91	98	101	278	160	91	111	70	108	1.425
Papua Selatan	224	134	148	106	116	239	329	263	134	110	111	97	2.011
Papua Tengah	49	62	62	39	50	48	121	75	53	39	53	42	693
Papua Pegunungan	26	31	27	28	21	29	40	38	22	26	22	21	331
Papua Barat Daya	145	135	155	148	131	160	335	201	120	144	99	129	1.902
Tidak Diketahui <i>Unknown</i>	17.388	14.984	15.500	15.116	16.360	18.378	33.974	27.547	15.526	13.526	12.524	13.540	214.363
INDONESIA	121.201	101.313	105.908	101.126	109.001	150.152	319.612	187.852	101.099	90.869	84.178	93.789	1.566.100

Lanjutan Lampiran/*Continued Appendix 22.3*

Wilayah Tempat Kejadian Kematian <i>Region of Death Occurrence</i>	Tahun Kematian/ <i>Year of Death</i>												Jumlah <i>Total</i>
	2022												
	Bulan Kematian/ <i>Month of Death</i>												
(1)	Januari <i>January</i>	Februari <i>February</i>	Maret <i>March</i>	April <i>April</i>	Mei <i>May</i>	Juni <i>June</i>	Juli <i>July</i>	Agustus <i>August</i>	September <i>September</i>	Oktober <i>October</i>	November <i>November</i>	Desember <i>December</i>	(53)
Aceh	1.281	1.364	1.674	1.294	1.381	1.380	1.283	1.403	1.189	1.291	1.318	1.293	16.151
Sumatera Utara	2.689	2.733	3.061	2.308	2.665	2.475	2.581	2.732	2.666	2.810	2.729	2.734	32.183
Sumatera Barat	1.215	1.172	1.458	1.059	1.126	974	1.121	1.253	1.251	1.166	1.146	1.254	14.195
Riau	1.058	1.014	1.317	956	1.033	936	1.033	1.095	1.033	1.061	1.075	986	12.597
Jambi	550	501	602	441	478	420	488	474	473	513	448	482	5.870
Sumatera Selatan	1.906	1.913	2.149	1.494	1.734	1.596	1.769	1.716	1.698	1.773	1.733	1.790	21.271
Bengkulu	614	639	673	506	584	512	551	553	549	552	560	497	6.790
Lampung	1.699	1.773	2.100	1.557	1.650	1.549	1.651	1.557	1.487	1.640	1.467	1.325	19.455
Bangka Belitung	452	474	610	421	466	436	437	481	525	532	515	515	5.864
Kepulauan Riau	417	446	533	367	446	413	447	462	447	467	453	446	5.344
DKI Jakarta	5.592	6.737	6.091	5.286	5.565	5.305	5.791	6.138	5.897	6.053	5.957	5.624	70.036
Jawa Barat	10.801	12.517	13.225	9.739	10.828	10.209	11.287	11.332	11.324	12.133	12.061	11.309	136.765
Jawa Tengah	15.944	16.730	20.047	14.216	15.044	14.384	15.440	15.661	16.046	16.603	16.739	16.348	193.202
DI Yogyakarta	2.790	3.022	4.362	2.521	2.647	2.504	2.735	2.786	2.921	3.018	3.028	2.935	35.269
Jawa Timur	16.783	17.813	21.340	15.683	15.494	14.791	15.305	15.714	16.301	16.815	16.365	16.376	198.780
Banten	1.968	2.268	2.044	1.658	1.887	1.793	2.001	2.090	2.003	2.123	1.950	1.929	23.714
Bali	1.228	1.486	1.290	998	1.061	1.055	1.206	1.319	1.131	1.328	1.261	1.268	14.631
Nusa Tenggara Barat	738	737	708	592	568	501	556	500	467	539	524	525	6.955
Nusa Tenggara Timur	1.066	984	1.256	897	914	796	881	912	917	993	951	1.082	11.649
Kalimantan Barat	1.254	1.264	1.573	1.228	1.284	1.225	1.365	1.314	1.336	1.233	1.223	1.234	15.533
Kalimantan Tengah	650	589	655	489	502	500	543	616	563	587	581	568	6.843
Kalimantan Selatan	1.438	1.555	1.639	1.374	1.559	1.399	1.501	1.606	1.561	1.640	1.572	1.447	18.291
Kalimantan Timur	1.113	1.284	1.448	1.106	1.166	1.149	1.223	1.316	1.325	1.293	1.336	1.227	14.986
Kalimantan Utara	155	181	206	172	164	156	163	198	190	171	180	156	2.092
Sulawesi Utara	1.454	1.411	1.626	1.298	1.319	1.250	1.418	1.583	1.558	1.459	1.282	1.468	17.126
Sulawesi Tengah	796	774	957	715	768	752	739	786	787	788	746	704	9.312
Sulawesi Selatan	1.670	1.674	1.889	1.361	1.491	1.448	1.523	1.548	1.536	1.628	1.510	1.454	18.732
Sulawesi Tenggara	507	513	541	423	471	460	536	481	443	464	429	453	5.721
Gorontalo	460	415	565	424	479	452	439	477	554	531	422	445	5.663
Sulawesi Barat	183	217	260	171	207	190	211	203	178	181	183	181	2.365
Maluku	391	387	382	370	437	412	499	545	411	447	439	459	5.179
Maluku Utara	309	254	307	253	290	253	287	349	265	264	252	269	3.352
Papua	127	129	118	123	112	106	126	136	118	113	95	108	1.411
Papua Barat	118	76	80	100	66	80	80	67	81	94	89	77	1.008
Papua Selatan	175	114	130	97	128	125	224	100	93	108	91	92	1.477
Papua Tengah	67	50	65	57	55	54	51	47	52	48	39	39	624
Papua Pegunungan	16	22	22	36	15	29	17	23	24	24	19	17	264
Papua Barat Daya	122	96	115	94	101	108	115	124	121	113	118	100	1.327
Tidak Diketahui <i>Unknown</i>	14.011	14.223	15.563	12.530	13.152	12.525	13.282	13.066	13.359	13.826	13.191	13.214	161.942
INDONESIA	93.807	99.551	112.681	84.414	89.337	84.702	90.905	92.763	92.880	96.422	94.077	92.430	1.123.969

Lanjutan Lampiran/*Continued Appendix 22.3*

Wilayah Tempat Kejadian Kematian <i>Region of Death Occurrence</i>	Tahun Kematian/ <i>Year of Death</i>												Jumlah Total
	2023												
	Bulan Kematian/ <i>Month of Death</i>												
(1)	Januari <i>January</i>	Februari <i>February</i>	Maret <i>March</i>	April <i>April</i>	Mei <i>May</i>	Juni <i>June</i>	Juli <i>July</i>	Agustus <i>August</i>	September <i>September</i>	Oktober <i>October</i>	November <i>November</i>	Desember <i>December</i>	(66)
Aceh	1.200	1.015	1.167	1.197	1.219	1.066	1.134	1.037	1.036	1.060	923	850	12.904
Sumatera Utara	2.579	2.269	2.587	2.587	2.819	2.590	2.618	2.536	2.593	2.656	2.213	2.160	30.207
Sumatera Barat	1.150	1.001	1.144	1.137	1.375	1.161	1.060	1.084	993	980	1.046	1.033	13.164
Riau	939	835	919	919	1.045	931	964	907	831	863	745	792	10.690
Jambi	433	433	449	482	499	486	433	448	459	436	404	407	5.369
Sumatera Selatan	1.872	1.611	1.859	1.766	1.935	1.759	1.893	1.820	1.850	1.879	1.725	1.659	21.628
Bengkulu	500	454	507	446	550	444	439	499	412	437	437	475	5.600
Lampung	1.459	1.428	1.523	1.386	1.524	1.360	1.280	1.363	1.261	1.357	1.205	969	16.115
Bangka Belitung	483	438	501	482	558	479	486	471	455	492	442	515	5.802
Kepulauan Riau	384	369	450	439	472	408	452	417	394	388	372	376	4.921
DKI Jakarta	5.618	4.836	5.684	5.854	6.087	5.311	5.457	5.365	5.584	6.666	5.565	5.615	67.642
Jawa Barat	10.697	9.222	10.485	10.416	10.899	9.789	9.957	10.342	10.206	11.170	9.499	8.984	121.666
Jawa Tengah	15.209	13.320	15.504	15.299	16.690	14.286	14.283	15.152	15.000	16.699	14.411	13.593	179.446
DI Yogyakarta	2.460	2.208	2.592	2.595	2.756	2.430	2.512	2.658	2.721	2.890	2.707	2.620	31.149
Jawa Timur	15.023	12.608	14.378	14.313	15.573	13.539	13.783	14.279	14.437	15.537	14.655	12.055	170.180
Banten	1.909	1.612	2.002	1.942	2.118	1.870	1.897	2.014	2.061	2.175	1.900	1.874	23.374
Bali	1.254	1.166	1.192	1.117	1.176	1.118	1.113	1.220	1.077	1.239	1.206	1.154	14.032
Nusa Tenggara Barat	502	481	493	486	518	448	448	434	453	482	456	407	5.608
Nusa Tenggara Timur	905	815	961	827	845	779	880	813	790	765	715	682	9.777
Kalimantan Barat	1.154	1.120	1.157	1.161	1.228	1.091	1.128	1.060	1.004	982	923	862	12.870
Kalimantan Tengah	633	528	570	539	603	517	607	495	519	535	391	427	6.364
Kalimantan Selatan	1.537	1.331	1.428	1.504	1.602	1.382	1.412	1.532	1.403	1.455	1.324	1.374	17.284
Kalimantan Timur	1.141	1.043	1.207	1.209	1.314	1.134	1.489	1.168	1.052	1.419	1.042	1.023	14.241
Kalimantan Utara	124	172	142	141	183	158	126	129	128	149	137	132	1.721
Sulawesi Utara	1.502	1.288	1.300	1.317	1.440	1.498	1.543	1.310	1.221	1.336	1.327	1.413	16.495
Sulawesi Tengah	662	638	699	644	712	607	631	730	609	606	588	539	7.665
Sulawesi Selatan	1.425	1.245	1.520	1.591	1.705	1.507	1.656	1.645	1.685	1.596	1.393	1.291	18.259
Sulawesi Tenggara	422	388	405	423	447	384	512	424	350	350	359	295	4.759
Gorontalo	412	397	425	422	492	360	424	430	365	393	353	371	4.844
Sulawesi Barat	196	146	197	231	196	187	186	158	159	175	159	145	2.135
Maluku	415	368	420	392	399	425	419	405	354	369	329	344	4.639
Maluku Utara	252	246	268	219	264	217	258	235	195	214	189	192	2.749
Papua	139	111	106	126	116	115	125	115	104	103	87	74	1.321
Papua Barat	75	69	78	70	557	85	81	82	56	65	67	55	1.340
Papua Selatan	81	79	75	85	83	68	105	92	72	58	63	49	910
Papua Tengah	45	36	47	46	67	49	50	31	48	41	48	36	544
Papua Pegunungan	21	26	17	13	25	15	9	19	18	22	7	6	198
Papua Barat Daya	109	111	79	97	95	88	129	112	109	86	91	93	1.199
Tidak Diketahui <i>Unknown</i>	12.951	11.456	12.294	12.103	12.675	11.276	11.910	11.615	10.784	10.794	9.549	9.155	136.562
INDONESIA	87.872	76.919	86.831	86.023	92.861	81.417	83.889	84.646	82.848	88.919	79.052	74.096	1.005.373

Sumber/*Source*: Kementerian Dalam Negeri, Ditjen Dukcapil, Kompilasi Data Administrasi Kependudukan, 2019–2023/*Ministry of Home Affairs, Directorate General of Population and Civil Registration, Compilation of Population Administrative Data, 2019–2023*

23.1 Jumlah Kematian yang Teregistrasi Berdasarkan Periode Waktu yang Diwajibkan Menurut Wilayah Tempat Kejadian Kematian, Tahun Kematian, dan Klasifikasi Rentang Waktu Pelaporan Kematian (jiwa), 2019–2023

Number of Registered Death within the Statutory Period by Region of Death Occurrence, Year of Death, and Classification of Reporting Time Range (person), 2019–2023

Wilayah Tempat Kejadian Kematian <i>Region of Death Occurrence</i>	Tahun Kematian/ <i>Year of Death</i>									
	2019					2020				
	Klasifikasi Rentang Waktu Pelaporan Kematian <i>Classification of Death Reporting Time Range</i>					Klasifikasi Rentang Waktu Pelaporan Kematian <i>Classification of Death Reporting Time Range</i>				
	0–30 hari setelah meninggal <i>0–30 days after death</i>	31–60 hari setelah meninggal <i>31–60 days after death</i>	61 hari–1 tahun setelah kematian <i>61 day–1 year after death</i>	>1 tahun setelah kematian <i>>1 year after death</i>	Jumlah Total	0–30 hari setelah meninggal <i>0–30 days after death</i>	31–60 hari setelah meninggal <i>31–60 days after death</i>	61 hari–1 tahun setelah kematian <i>61 day–1 year after death</i>	>1 tahun setelah kematian <i>>1 year after death</i>	Jumlah Total
(1)	(2)	(3)	(4)	(5)	(6)	(7)	(8)	(9)	(10)	(11)
Aceh	2.938	-	-	-	2.938	4.307	-	-	-	4.307
Sumatera Utara	5.524	-	-	-	5.524	7.196	-	-	-	7.196
Sumatera Barat	2.354	-	-	-	2.354	2.348	-	-	-	2.348
Riau	2.710	-	-	-	2.710	3.465	-	-	-	3.465
Jambi	1.779	-	-	-	1.779	2.097	-	-	-	2.097
Sumatera Selatan	6.657	-	-	-	6.657	9.211	-	-	-	9.211
Bengkulu	1.138	-	-	-	1.138	2.180	-	-	-	2.180
Lampung	2.740	-	-	-	2.740	3.197	-	-	-	3.197
Bangka Belitung	2.693	-	-	-	2.693	2.782	-	-	-	2.782
Kepulauan Riau	1.268	-	-	-	1.268	1.635	-	-	-	1.635
DKI Jakarta	44.033	-	-	-	44.033	47.579	-	-	-	47.579
Jawa Barat	30.428	-	-	-	30.428	32.779	-	-	-	32.779
Jawa Tengah	68.447	-	-	-	68.447	74.177	-	-	-	74.177
DI Yogyakarta	25.112	-	-	-	25.112	22.750	-	-	-	22.750
Jawa Timur	46.709	-	-	-	46.709	54.943	-	-	-	54.943
Banten	5.248	-	-	-	5.248	7.388	-	-	-	7.388
Bali	5.379	-	-	-	5.379	5.174	-	-	-	5.174
Nusa Tenggara Barat	1.551	-	-	-	1.551	2.359	-	-	-	2.359
Nusa Tenggara Timur	2.918	-	-	-	2.918	3.038	-	-	-	3.038
Kalimantan Barat	3.217	-	-	-	3.217	3.827	-	-	-	3.827
Kalimantan Tengah	1.249	-	-	-	1.249	1.701	-	-	-	1.701
Kalimantan Selatan	6.025	-	-	-	6.025	5.475	-	-	-	5.475
Kalimantan Timur	5.314	-	-	-	5.314	5.961	-	-	-	5.961
Kalimantan Utara	658	-	-	-	658	742	-	-	-	742
Sulawesi Utara	11.716	-	-	-	11.716	14.250	-	-	-	14.250
Sulawesi Tengah	2.782	-	-	-	2.782	2.673	-	-	-	2.673
Sulawesi Selatan	4.084	-	-	-	4.084	4.576	-	-	-	4.576
Sulawesi Tenggara	1.378	-	-	-	1.378	1.665	-	-	-	1.665
Gorontalo	2.174	-	-	-	2.174	2.533	-	-	-	2.533
Sulawesi Barat	304	-	-	-	304	312	-	-	-	312
Maluku	2.899	-	-	-	2.899	2.593	-	-	-	2.593
Maluku Utara	1.478	-	-	-	1.478	1.661	-	-	-	1.661
Papua	599	-	-	-	599	641	-	-	-	641
Papua Barat	257	-	-	-	257	356	-	-	-	356
Papua Selatan	301	-	-	-	301	306	-	-	-	306
Papua Tengah	126	-	-	-	126	125	-	-	-	125
Papua Pegunungan	43	-	-	-	43	48	-	-	-	48
Papua Barat Daya	445	-	-	-	445	470	-	-	-	470
Tidak Diketahui <i>Unknown</i>	43.160	-	-	-	43.160	49.871	-	-	-	49.871
INDONESIA	347.835	-	-	-	347.835	388.391	-	-	-	388.391

Lanjutan Lampiran/*Continued Appendix 23.1*

Wilayah Tempat Kejadian Kematian <i>Region of Death Occurrence</i>	Tahun Kematian/ <i>Year of Death</i>									
	2021					2022				
	Klasifikasi Rentang Waktu Pelaporan Kematian <i>Classification of Death Reporting Time Range</i>					Klasifikasi Rentang Waktu Pelaporan Kematian <i>Classification of Death Reporting Time Range</i>				
	0–30 hari setelah meninggal <i>0–30 days after death</i>	31–60 hari setelah meninggal <i>31–60 days after death</i>	61 hari–1 tahun setelah kematian <i>61 day–1 year after death</i>	>1 tahun setelah kematian <i>>1 year after death</i>	Jumlah Total	0–30 hari setelah meninggal <i>0–30 days after death</i>	31–60 hari setelah meninggal <i>31–60 days after death</i>	61 hari–1 tahun setelah kematian <i>61 day–1 year after death</i>	>1 tahun setelah kematian <i>>1 year after death</i>	Jumlah Total
(1)	(12)	(13)	(14)	(15)	(16)	(17)	(18)	(19)	(20)	(21)
Aceh	6.231	-	-	-	6.231	5.314	-	-	-	5.314
Sumatera Utara	12.972	-	-	-	12.972	13.858	-	-	-	13.858
Sumatera Barat	3.966	-	-	-	3.966	4.475	-	-	-	4.475
Riau	5.808	-	-	-	5.808	5.015	-	-	-	5.015
Jambi	3.069	-	-	-	3.069	2.421	-	-	-	2.421
Sumatera Selatan	10.502	-	-	-	10.502	9.058	-	-	-	9.058
Bengkulu	4.081	-	-	-	4.081	3.761	-	-	-	3.761
Lampung	5.787	-	-	-	5.787	7.353	-	-	-	7.353
Bangka Belitung	3.352	-	-	-	3.352	3.039	-	-	-	3.039
Kepulauan Riau	2.777	-	-	-	2.777	2.425	-	-	-	2.425
DKI Jakarta	72.068	-	-	-	72.068	51.971	-	-	-	51.971
Jawa Barat	58.709	-	-	-	58.709	53.017	-	-	-	53.017
Jawa Tengah	122.641	-	-	-	122.641	104.458	-	-	-	104.458
DI Yogyakarta	34.444	-	-	-	34.444	28.027	-	-	-	28.027
Jawa Timur	109.601	-	-	-	109.601	88.173	-	-	-	88.173
Banten	16.274	-	-	-	16.274	12.371	-	-	-	12.371
Bali	7.432	-	-	-	7.432	7.517	-	-	-	7.517
Nusa Tenggara Barat	2.605	-	-	-	2.605	2.633	-	-	-	2.633
Nusa Tenggara Timur	5.032	-	-	-	5.032	4.371	-	-	-	4.371
Kalimantan Barat	6.413	-	-	-	6.413	6.176	-	-	-	6.176
Kalimantan Tengah	3.275	-	-	-	3.275	2.713	-	-	-	2.713
Kalimantan Selatan	8.701	-	-	-	8.701	8.924	-	-	-	8.924
Kalimantan Timur	9.468	-	-	-	9.468	7.179	-	-	-	7.179
Kalimantan Utara	1.326	-	-	-	1.326	999	-	-	-	999
Sulawesi Utara	17.021	-	-	-	17.021	12.360	-	-	-	12.360
Sulawesi Tengah	4.598	-	-	-	4.598	4.278	-	-	-	4.278
Sulawesi Selatan	7.006	-	-	-	7.006	7.135	-	-	-	7.135
Sulawesi Tenggara	2.847	-	-	-	2.847	2.086	-	-	-	2.086
Gorontalo	3.502	-	-	-	3.502	2.876	-	-	-	2.876
Sulawesi Barat	547	-	-	-	547	567	-	-	-	567
Maluku	3.191	-	-	-	3.191	3.309	-	-	-	3.309
Maluku Utara	2.041	-	-	-	2.041	1.593	-	-	-	1.593
Papua	816	-	-	-	816	575	-	-	-	575
Papua Barat	521	-	-	-	521	456	-	-	-	456
Papua Selatan	606	-	-	-	606	484	-	-	-	484
Papua Tengah	210	-	-	-	210	206	-	-	-	206
Papua Pegunungan	76	-	-	-	76	80	-	-	-	80
Papua Barat Daya	780	-	-	-	780	673	-	-	-	673
Tidak Diketahui <i>Unknown</i>	71.524	-	-	-	71.524	66.146	-	-	-	66.146
INDONESIA	631.820	-	-	-	631.820	538.072	-	-	-	538.072

Lanjutan Lampiran/*Continued Appendix 23.1*

Wilayah Tempat Kejadian Kematian <i>Region of Death Occurrence</i>	Tahun Kematian/ <i>Year of Death</i>				
	2023				
	Klasifikasi Rentang Waktu Pelaporan Kematian <i>Classification of Death Reporting Time Range</i>				
	0–30 hari setelah meninggal <i>0–30 days after death</i>	31–60 hari setelah meninggal <i>31–60 days after death</i>	61 hari–1 tahun setelah kematian <i>61 day–1 year after death</i>	>1 tahun setelah kematian <i>>1 year after death</i>	Jumlah Total
(1)	(22)	(23)	(24)	(25)	(26)
Aceh	6.218	-	-	-	6.218
Sumatera Utara	19.046	-	-	-	19.046
Sumatera Barat	7.186	-	-	-	7.186
Riau	6.023	-	-	-	6.023
Jambi	3.197	-	-	-	3.197
Sumatera Selatan	13.509	-	-	-	13.509
Bengkulu	3.805	-	-	-	3.805
Lampung	8.640	-	-	-	8.640
Bangka Belitung	3.929	-	-	-	3.929
Kepulauan Riau	3.046	-	-	-	3.046
DKI Jakarta	54.548	-	-	-	54.548
Jawa Barat	76.564	-	-	-	76.564
Jawa Tengah	126.285	-	-	-	126.285
DI Yogyakarta	27.015	-	-	-	27.015
Jawa Timur	109.549	-	-	-	109.549
Banten	16.238	-	-	-	16.238
Bali	10.149	-	-	-	10.149
Nusa Tenggara Barat	3.368	-	-	-	3.368
Nusa Tenggara Timur	5.721	-	-	-	5.721
Kalimantan Barat	7.157	-	-	-	7.157
Kalimantan Tengah	3.778	-	-	-	3.778
Kalimantan Selatan	11.543	-	-	-	11.543
Kalimantan Timur	9.354	-	-	-	9.354
Kalimantan Utara	1.136	-	-	-	1.136
Sulawesi Utara	13.426	-	-	-	13.426
Sulawesi Tengah	4.998	-	-	-	4.998
Sulawesi Selatan	10.539	-	-	-	10.539
Sulawesi Tenggara	2.683	-	-	-	2.683
Gorontalo	3.286	-	-	-	3.286
Sulawesi Barat	1.114	-	-	-	1.114
Maluku	3.591	-	-	-	3.591
Maluku Utara	1.759	-	-	-	1.759
Papua	755	-	-	-	755
Papua Barat	967	-	-	-	967
Papua Selatan	454	-	-	-	454
Papua Tengah	276	-	-	-	276
Papua Pegunungan	70	-	-	-	70
Papua Barat Daya	721	-	-	-	721
Tidak Diketahui <i>Unknown</i>	81.891	-	-	-	81.891
INDONESIA	663.534	-	-	-	663.534

Sumber/*Source*: Kementerian Dalam Negeri, Ditjen Dukcapil, Kompilasi Data Administrasi Kependudukan, 2019–2023/*Ministry of Home Affairs, Directorate General of Population and Civil Registration, Compilation of Population Administrative Data, 2019–2023*

Lampiran
Appendix

23.2

Jumlah Kematian yang Teregistrasi Berdasarkan Tahun 0 Menurut Wilayah Tempat Kejadian Kematian, Tahun Kematian, dan Klasifikasi Rentang Waktu Pelaporan Kematian (jiwa), 2019–2023
Number of Registered Death within the Year 0 by Region of Death Occurrence, Year of Death, and Classification of Reporting Time Range (person), 2019–2023

Wilayah Tempat Kejadian Kematian <i>Region of Death Occurrence</i>	Tahun Kematian/Year of Death									
	2019					2020				
	Klasifikasi Rentang Waktu Pelaporan Kematian <i>Classification of Death Reporting Time Range</i>					Klasifikasi Rentang Waktu Pelaporan Kematian <i>Classification of Death Reporting Time Range</i>				
	0–30 hari setelah meninggal <i>0–30 days after death</i>	31–60 hari setelah meninggal <i>31–60 days after death</i>	61 hari–1 tahun setelah kematian <i>61 day–1 year after death</i>	>1 tahun setelah kematian <i>>1 year after death</i>	Jumlah Total	0–30 hari setelah meninggal <i>0–30 days after death</i>	31–60 hari setelah meninggal <i>31–60 days after death</i>	61 hari–1 tahun setelah kematian <i>61 day–1 year after death</i>	>1 tahun setelah kematian <i>>1 year after death</i>	Jumlah Total
(1)	(2)	(3)	(4)	(5)	(6)	(7)	(8)	(9)	(10)	(11)
Aceh	2.938	1.088	2.020	–	6.046	4.307	1.370	2.599	–	8.276
Sumatera Utara	5.524	1.278	1.956	–	8.758	7.196	1.972	2.683	–	11.851
Sumatera Barat	2.354	768	1.975	–	5.097	2.348	947	2.267	–	5.562
Riau	2.710	809	1.267	–	4.786	3.465	1.041	1.598	–	6.104
Jambi	1.779	461	624	–	2.864	2.097	557	745	–	3.399
Sumatera Selatan	6.657	1.201	1.350	–	9.208	9.211	1.809	1.883	–	12.903
Bengkulu	1.138	228	521	–	1.887	2.180	267	534	–	2.981
Lampung	2.740	905	994	–	4.639	3.197	1.101	1.447	–	5.745
Bangka Belitung	2.693	565	635	–	3.893	2.782	624	795	–	4.201
Kepulauan Riau	1.268	387	539	–	2.194	1.635	492	618	–	2.745
DKI Jakarta	44.033	5.317	4.983	–	54.333	47.579	8.523	9.877	–	65.979
Jawa Barat	30.428	6.215	10.115	–	46.758	32.779	6.954	10.186	–	49.919
Jawa Tengah	68.447	12.801	18.591	–	99.839	74.177	11.907	18.729	–	104.813
DI Yogyakarta	25.112	1.915	1.826	–	28.853	22.750	1.806	1.880	–	26.436
Jawa Timur	46.709	10.738	16.161	–	73.608	54.943	15.119	21.575	–	91.637
Banten	5.248	1.446	1.608	–	8.302	7.388	2.039	3.404	–	12.831
Bali	5.379	1.141	1.507	–	8.027	5.174	1.322	2.142	–	8.638
Nusa Tenggara Barat	1.551	371	662	–	2.584	2.359	444	857	–	3.660
Nusa Tenggara Timur	2.918	509	760	–	4.187	3.038	583	883	–	4.504
Kalimantan Barat	3.217	922	1.243	–	5.382	3.827	1.149	1.625	–	6.601
Kalimantan Tengah	1.249	385	662	–	2.296	1.701	491	1.681	–	3.873
Kalimantan Selatan	6.025	1.064	1.315	–	8.404	5.475	1.011	3.599	–	10.085
Kalimantan Timur	5.314	1.096	1.436	–	7.846	5.961	1.456	1.780	–	9.197
Kalimantan Utara	658	173	250	–	1.081	742	149	321	–	1.212
Sulawesi Utara	11.716	803	624	–	13.143	14.250	804	849	–	15.903
Sulawesi Tengah	2.782	439	757	–	3.978	2.673	479	920	–	4.072
Sulawesi Selatan	4.084	1.331	2.427	–	7.842	4.576	1.373	3.107	–	9.056
Sulawesi Tenggara	1.378	253	603	–	2.234	1.665	273	633	–	2.571
Gorontalo	2.174	419	770	–	3.363	2.533	477	912	–	3.922
Sulawesi Barat	304	117	330	–	751	312	110	333	–	755
Maluku	2.899	394	383	–	3.676	2.593	655	611	–	3.859
Maluku Utara	1.478	222	347	–	2.047	1.661	280	421	–	2.362
Papua	599	157	161	–	917	641	166	190	–	997
Papua Barat	257	86	122	–	465	356	86	142	–	584
Papua Selatan	301	86	127	–	514	306	79	235	–	620
Papua Tengah	126	37	61	–	224	125	34	67	–	226
Papua Pegunungan	43	47	56	–	146	48	30	65	–	143
Papua Barat Daya	445	113	141	–	699	470	113	208	–	791
Tidak Diketahui <i>Unknown</i>	43.160	9.056	18.189	–	70.405	49.871	10.711	19.907	–	80.489
INDONESIA	347.835	65.343	98.098	–	511.276	388.391	78.803	122.308	–	589.502

Lanjutan Lampiran/*Continued Appendix 23.2*

Wilayah Tempat Kejadian Kematian <i>Region of Death Occurrence</i>	Tahun Kematian/ <i>Year of Death</i>									
	2021					2022				
	Klasifikasi Rentang Waktu Pelaporan Kematian <i>Classification of Death Reporting Time Range</i>					Klasifikasi Rentang Waktu Pelaporan Kematian <i>Classification of Death Reporting Time Range</i>				
	0-30 hari setelah meninggal <i>0-30 days after death</i>	31-60 hari setelah meninggal <i>31-60 days after death</i>	61 hari-1 tahun setelah kematian <i>61 day-1 year after death</i>	>1 tahun setelah kematian <i>>1 year after death</i>	Jumlah Total	0-30 hari setelah meninggal <i>0-30 days after death</i>	31-60 hari setelah meninggal <i>31-60 days after death</i>	61 hari-1 tahun setelah kematian <i>61 day-1 year after death</i>	>1 tahun setelah kematian <i>>1 year after death</i>	Jumlah Total
(1)	(12)	(13)	(14)	(15)	(16)	(17)	(18)	(19)	(20)	(21)
Aceh	6.231	2.169	3.862	-	12.262	5.314	1.824	3.668	-	10.806
Sumatera Utara	12.972	3.469	5.158	-	21.599	13.858	2.880	5.026	-	21.764
Sumatera Barat	3.966	1.937	3.601	-	9.504	4.475	2.052	2.886	-	9.413
Riau	5.808	1.813	2.940	-	10.561	5.015	1.273	2.198	-	8.486
Jambi	3.069	901	1.372	-	5.342	2.421	570	1.048	-	4.039
Sumatera Selatan	10.502	2.700	3.340	-	16.542	9.058	2.349	4.220	-	15.627
Bengkulu	4.081	624	1.199	-	5.904	3.761	475	972	-	5.208
Lampung	5.787	2.304	4.512	-	12.603	7.353	1.647	4.012	-	13.012
Bangka Belitung	3.352	870	836	-	5.058	3.039	756	774	-	4.569
Kepulauan Riau	2.777	914	1.195	-	4.886	2.425	674	981	-	4.080
DKI Jakarta	72.068	12.549	11.557	-	96.174	51.971	5.245	5.423	-	62.639
Jawa Barat	58.709	16.032	24.296	-	99.037	53.017	11.185	21.818	-	86.020
Jawa Tengah	122.641	28.242	37.354	-	188.237	104.458	18.349	27.521	-	150.328
DI Yogyakarta	34.444	4.340	3.739	-	42.523	28.027	2.339	2.342	-	32.708
Jawa Timur	109.601	32.427	44.559	-	186.587	88.173	20.681	33.404	-	142.258
Banten	16.274	4.862	5.408	-	26.544	12.371	2.251	3.327	-	17.949
Bali	7.432	2.093	2.392	-	11.917	7.517	2.024	2.174	-	11.715
Nusa Tenggara Barat	2.605	733	1.498	-	4.836	2.633	826	1.496	-	4.955
Nusa Tenggara Timur	5.032	1.003	1.715	-	7.750	4.371	820	1.620	-	6.811
Kalimantan Barat	6.413	1.959	2.803	-	11.175	6.176	1.694	2.825	-	10.695
Kalimantan Tengah	3.275	1.065	1.849	-	6.189	2.713	748	1.200	-	4.661
Kalimantan Selatan	8.701	1.934	3.558	-	14.193	8.924	1.895	2.964	-	13.783
Kalimantan Timur	9.468	2.417	2.999	-	14.884	7.179	1.484	2.041	-	10.704
Kalimantan Utara	1.326	314	435	-	2.075	999	217	394	-	1.610
Sulawesi Utara	17.021	1.334	1.301	-	19.656	12.360	1.370	1.395	-	15.125
Sulawesi Tengah	4.598	916	1.875	-	7.389	4.278	790	1.532	-	6.600
Sulawesi Selatan	7.006	2.081	4.465	-	13.552	7.135	2.028	3.737	-	12.900
Sulawesi Tenggara	2.847	570	1.055	-	4.472	2.086	423	873	-	3.382
Gorontalo	3.502	654	1.056	-	5.212	2.876	539	866	-	4.281
Sulawesi Barat	547	226	537	-	1.310	567	209	473	-	1.249
Maluku	3.191	714	762	-	4.667	3.309	419	564	-	4.292
Maluku Utara	2.041	449	641	-	3.131	1.593	325	536	-	2.454
Papua	816	280	305	-	1.401	575	202	245	-	1.022
Papua Barat	521	199	231	-	951	456	124	150	-	730
Papua Selatan	606	155	446	-	1.207	484	147	273	-	904
Papua Tengah	210	91	125	-	426	206	74	130	-	410
Papua Pegunungan	76	38	68	-	182	80	30	70	-	180
Papua Barat Daya	780	205	328	-	1.313	673	151	171	-	995
Tidak Diketahui <i>Unknown</i>	71.524	19.291	32.974	-	123.789	66.146	16.238	27.900	-	110.284
INDONESIA	631.820	154.874	218.346	-	1.005.040	538.072	107.327	173.249	-	818.648

Lanjutan Lampiran/*Continued Appendix 23.2*

Wilayah Tempat Kejadian Kematian <i>Region of Death Occurrence</i>	Tahun Kematian/ <i>Year of Death</i>				
	2023				
	Klasifikasi Rentang Waktu Pelaporan Kematian <i>Classification of Death Reporting Time Range</i>				
	0–30 hari setelah meninggal <i>0–30 days after death</i>	31–60 hari setelah meninggal <i>31–60 days after death</i>	61 hari–1 tahun setelah kematian <i>61 day–1 year after death</i>	>1 tahun setelah kematian <i>>1 year after death</i>	Jumlah Total
(1)	(22)	(23)	(24)	(25)	(26)
Aceh	6.218	1.898	3.295	–	11.411
Sumatera Utara	19.046	3.529	5.149	–	27.724
Sumatera Barat	7.186	2.222	2.602	–	12.010
Riau	6.023	1.392	2.212	–	9.627
Jambi	3.197	605	1.074	–	4.876
Sumatera Selatan	13.509	2.975	3.652	–	20.136
Bengkulu	3.805	474	961	–	5.240
Lampung	8.640	2.456	3.722	–	14.818
Bangka Belitung	3.929	724	745	–	5.398
Kepulauan Riau	3.046	690	824	–	4.560
DKI Jakarta	54.548	5.074	5.404	–	65.026
Jawa Barat	76.564	14.136	20.263	–	110.963
Jawa Tengah	126.285	18.714	24.767	–	169.766
DI Yogyakarta	27.015	1.831	1.598	–	30.444
Jawa Timur	109.549	19.910	27.947	–	157.406
Banten	16.238	2.373	3.283	–	21.894
Bali	10.149	1.974	1.342	–	13.465
Nusa Tenggara Barat	3.368	675	1.072	–	5.115
Nusa Tenggara Timur	5.721	1.018	2.316	–	9.055
Kalimantan Barat	7.157	1.780	2.831	–	11.768
Kalimantan Tengah	3.778	989	1.162	–	5.929
Kalimantan Selatan	11.543	1.978	2.651	–	16.172
Kalimantan Timur	9.354	1.787	2.297	–	13.438
Kalimantan Utara	1.136	189	286	–	1.611
Sulawesi Utara	13.426	1.116	1.321	–	15.863
Sulawesi Tengah	4.998	803	1.292	–	7.093
Sulawesi Selatan	10.539	2.109	3.187	–	15.835
Sulawesi Tenggara	2.683	506	1.203	–	4.392
Gorontalo	3.286	481	753	–	4.520
Sulawesi Barat	1.114	270	522	–	1.906
Maluku	3.591	365	471	–	4.427
Maluku Utara	1.759	342	483	–	2.584
Papua	755	212	243	–	1.210
Papua Barat	967	118	166	–	1.251
Papua Selatan	454	98	226	–	778
Papua Tengah	276	75	130	–	481
Papua Pegunungan	70	40	69	–	179
Papua Barat Daya	721	156	246	–	1.123
Tidak Diketahui <i>Unknown</i>	81.891	17.278	27.179	–	126.348
INDONESIA	663.534	113.362	158.946	–	935.842

Sumber/*Source*: Kementerian Dalam Negeri, Ditjen Dukcapil, Kompilasi Data Administrasi Kependudukan, 2019–2023/*Ministry of Home Affairs, Directorate General of Population and Civil Registration, Compilation of Population Administrative Data, 2019–2023*

Jumlah Kematian yang Teregistrasi sampai dengan Cut-Off Date Menurut Wilayah Tempat Kejadian Kematian, Tahun Kematian, dan Klasifikasi Rentang Waktu Pelaporan Kematian (jiwa), 2019–2023
Number of Registered Death Up Until Cut-Off Date by Region of Death Occurrence, Year of Death, and Classification of Reporting Time Range (person), 2019–2023

Wilayah Tempat Kejadian Kematian <i>Region of Death Occurrence</i>	Tahun Kematian/Year of Death									
	2019					2020				
	Klasifikasi Rentang Waktu Pelaporan Kematian <i>Classification of Death Reporting Time Range</i>					Klasifikasi Rentang Waktu Pelaporan Kematian <i>Classification of Death Reporting Time Range</i>				
	0–30 hari setelah meninggal <i>0–30 days after death</i>	31–60 hari setelah meninggal <i>31–60 days after death</i>	61 hari–1 tahun setelah kematian <i>61 day–1 year after death</i>	>1 tahun setelah kematian <i>>1 year after death</i>	Jumlah Total	0–30 hari setelah meninggal <i>0–30 days after death</i>	31–60 hari setelah meninggal <i>31–60 days after death</i>	61 hari–1 tahun setelah kematian <i>61 day–1 year after death</i>	>1 tahun setelah kematian <i>>1 year after death</i>	Jumlah Total
(1)	(2)	(3)	(4)	(5)	(6)	(7)	(8)	(9)	(10)	(11)
Aceh	2.938	1.281	4.268	6.149	14.636	4.307	1.632	5.410	5.561	16.910
Sumatera Utara	5.524	1.500	4.324	11.972	23.320	7.196	2.319	6.085	12.058	27.658
Sumatera Barat	2.354	877	3.776	5.697	12.704	2.348	1.121	4.985	5.222	13.676
Riau	2.710	952	2.617	4.882	11.161	3.465	1.256	3.490	4.409	12.620
Jambi	1.779	534	1.238	2.001	5.552	2.097	640	1.416	1.919	6.072
Sumatera Selatan	6.657	1.404	2.632	6.242	16.935	9.211	2.127	3.773	5.997	21.108
Bengkulu	1.138	267	1.031	2.385	4.821	2.180	333	1.260	1.926	5.699
Lampung	2.740	991	2.063	5.767	11.561	3.197	1.236	2.993	5.443	12.869
Bangka Belitung	2.693	666	1.216	1.071	5.646	2.782	706	1.287	795	5.570
Kepulauan Riau	1.268	463	1.022	1.104	3.857	1.635	603	1.216	1.050	4.504
DKI Jakarta	44.033	6.126	8.147	8.675	66.981	47.579	9.963	15.387	8.570	81.499
Jawa Barat	30.428	7.515	19.972	38.487	96.402	32.779	8.575	20.970	46.893	109.217
Jawa Tengah	68.447	14.735	30.613	49.609	163.404	74.177	14.724	36.488	49.245	174.634
DI Yogyakarta	25.112	2.192	2.981	2.542	32.827	22.750	2.199	3.327	1.980	30.256
Jawa Timur	46.709	12.669	30.678	74.175	164.231	54.943	18.352	44.136	72.056	189.487
Banten	5.248	1.662	3.278	8.081	18.269	7.388	2.515	6.078	6.953	22.934
Bali	5.379	1.339	2.541	3.584	12.843	5.174	1.534	3.491	3.030	13.229
Nusa Tenggara Barat	1.551	430	1.398	3.391	6.770	2.359	522	1.718	3.183	7.782
Nusa Tenggara Timur	2.918	598	1.526	4.891	9.933	3.038	670	1.961	4.374	10.043
Kalimantan Barat	3.217	1.021	2.382	5.368	11.988	3.827	1.351	4.484	5.452	15.114
Kalimantan Tengah	1.249	445	1.302	2.744	5.740	1.701	588	2.628	2.336	7.253
Kalimantan Selatan	6.025	1.190	2.372	5.182	14.769	5.475	1.225	5.239	5.776	17.715
Kalimantan Timur	5.314	1.284	2.654	3.103	12.355	5.961	1.720	3.342	2.989	14.012
Kalimantan Utara	658	201	478	629	1.966	742	186	537	524	1.989
Sulawesi Utara	11.716	926	1.131	1.482	15.255	14.250	955	1.644	1.310	18.159
Sulawesi Tengah	2.782	512	1.629	3.604	8.527	2.673	566	2.086	3.161	8.486
Sulawesi Selatan	4.084	1.543	4.628	8.313	18.568	4.576	1.631	9.749	7.723	23.679
Sulawesi Tenggara	1.378	288	1.267	2.745	5.678	1.665	352	1.598	2.294	5.909
Gorontalo	2.174	464	1.551	1.683	5.872	2.533	552	1.779	1.256	6.120
Sulawesi Barat	304	138	634	1.458	2.534	312	125	765	1.346	2.548
Maluku	2.899	467	756	1.288	5.410	2.593	742	1.175	1.177	5.687
Maluku Utara	1.478	261	638	1.140	3.517	1.661	322	812	987	3.782
Papua	599	179	269	380	1.427	641	198	384	414	1.637
Papua Barat	257	100	195	302	854	356	110	335	269	1.070
Papua Selatan	301	106	276	776	1.459	306	94	416	633	1.449
Papua Tengah	126	42	131	188	487	125	42	161	203	531
Papua Pegunungan	43	50	107	132	332	48	39	139	107	333
Papua Barat Daya	445	139	279	438	1.301	470	139	455	348	1.412
Tidak Diketahui <i>Unknown</i>	43.160	10.507	34.501	68.665	156.833	49.871	12.815	42.182	61.216	166.084
INDONESIA	347.835	76.064	182.501	350.325	956.725	388.391	94.779	245.381	340.185	1.068.736

Lanjutan Lampiran/*Continued Appendix 23.3*

Wilayah Tempat Kejadian Kematian <i>Region of Death Occurrence</i>	Tahun Kematian/ <i>Year of Death</i>									
	2021					2022				
	Klasifikasi Rentang Waktu Pelaporan Kematian <i>Classification of Death Reporting Time Range</i>					Klasifikasi Rentang Waktu Pelaporan Kematian <i>Classification of Death Reporting Time Range</i>				
	0–30 hari setelah meninggal <i>0–30 days after death</i>	31–60 hari setelah meninggal <i>31–60 days after death</i>	61 hari–1 tahun setelah kematian <i>61 day–1 year after death</i>	>1 tahun setelah kematian <i>>1 year after death</i>	Jumlah Total	0–30 hari setelah meninggal <i>0–30 days after death</i>	31–60 hari setelah meninggal <i>31–60 days after death</i>	61 hari–1 tahun setelah kematian <i>61 day–1 year after death</i>	>1 tahun setelah kematian <i>>1 year after death</i>	Jumlah Total
(1)	(12)	(13)	(14)	(15)	(16)	(17)	(18)	(19)	(20)	(21)
Aceh	6.231	2.423	7.370	4.807	20.831	5.314	2.078	6.662	2.097	16.151
Sumatera Utara	12.972	3.780	10.645	12.295	39.692	13.858	3.313	10.386	4.626	32.183
Sumatera Barat	3.966	2.087	6.302	4.823	17.178	4.475	2.344	5.374	2.002	14.195
Riau	5.808	1.965	5.422	4.364	17.559	5.015	1.460	4.373	1.749	12.597
Jambi	3.069	976	2.569	2.071	8.685	2.421	646	2.021	782	5.870
Sumatera Selatan	10.502	2.987	6.768	6.323	26.580	9.058	2.708	7.342	2.163	21.271
Bengkulu	4.081	670	2.382	1.773	8.906	3.761	546	1.809	674	6.790
Lampung	5.787	2.475	6.961	6.834	22.057	7.353	1.813	7.272	3.017	19.455
Bangka Belitung	3.352	974	1.629	879	6.834	3.039	850	1.542	433	5.864
Kepulauan Riau	2.777	987	2.006	1.129	6.899	2.425	769	1.735	415	5.344
DKI Jakarta	72.068	13.228	17.579	7.639	110.514	51.971	5.931	9.427	2.707	70.036
Jawa Barat	58.709	17.275	46.679	61.966	184.629	53.017	13.110	43.950	26.688	136.765
Jawa Tengah	122.641	30.648	68.410	50.851	272.550	104.458	20.814	50.383	17.547	193.202
DI Yogyakarta	34.444	4.612	6.060	2.424	47.540	28.027	2.595	3.879	768	35.269
Jawa Timur	109.601	34.940	87.106	78.898	310.545	88.173	23.526	64.032	23.049	198.780
Banten	16.274	5.100	8.834	6.965	37.173	12.371	2.589	6.364	2.390	23.714
Bali	7.432	2.267	4.302	3.213	17.214	7.517	2.285	3.889	940	14.631
Nusa Tenggara Barat	2.605	830	3.644	2.499	9.578	2.633	909	2.469	944	6.955
Nusa Tenggara Timur	5.032	1.114	3.613	4.474	14.233	4.371	973	4.211	2.094	11.649
Kalimantan Barat	6.413	2.106	5.449	4.758	18.726	6.176	1.908	5.575	1.874	15.533
Kalimantan Tengah	3.275	1.154	3.322	2.380	10.131	2.713	845	2.491	794	6.843
Kalimantan Selatan	8.701	2.095	6.622	5.298	22.716	8.924	2.146	5.347	1.874	18.291
Kalimantan Timur	9.468	2.625	5.217	4.308	21.618	7.179	1.678	4.582	1.547	14.986
Kalimantan Utara	1.326	333	837	503	2.999	999	248	699	146	2.092
Sulawesi Utara	17.021	1.506	2.380	1.207	22.114	12.360	1.575	2.529	662	17.126
Sulawesi Tengah	4.598	1.008	3.577	3.073	12.256	4.278	879	3.079	1.076	9.312
Sulawesi Selatan	7.006	2.297	8.400	6.847	24.550	7.135	2.292	6.799	2.506	18.732
Sulawesi Tenggara	2.847	630	2.104	2.325	7.906	2.086	490	2.015	1.130	5.721
Gorontalo	3.502	725	1.865	1.142	7.234	2.876	612	1.706	469	5.663
Sulawesi Barat	547	246	1.128	1.120	3.041	567	241	1.037	520	2.365
Maluku	3.191	783	1.373	871	6.218	3.309	472	1.088	310	5.179
Maluku Utara	2.041	495	1.106	930	4.572	1.593	368	1.031	360	3.352
Papua	816	319	609	353	2.097	575	232	466	138	1.411
Papua Barat	521	222	441	241	1.425	456	145	319	88	1.008
Papua Selatan	606	171	733	501	2.011	484	162	507	324	1.477
Papua Tengah	210	100	208	175	693	206	80	241	97	624
Papua Pegunungan	76	43	133	79	331	80	34	127	23	264
Papua Barat Daya	780	231	560	331	1.902	673	174	385	95	1.327
Tidak Diketahui <i>Unknown</i>	71.524	21.335	64.922	56.582	214.363	66.146	18.609	55.477	21.710	161.942
INDONESIA	631.820	167.762	409.267	357.251	1.566.100	538.072	122.449	332.620	130.828	1.123.969

Lanjutan Lampiran/*Continued Appendix 23.3*

Wilayah Tempat Kejadian Kematian <i>Region of Death Occurrence</i>	Tahun Kematian/ <i>Year of Death</i>				
	2023				
	Klasifikasi Rentang Waktu Pelaporan Kematian <i>Classification of Death Reporting Time Range</i>				
	0–30 hari setelah meninggal <i>0–30 days after death</i>	31–60 hari setelah meninggal <i>31–60 days after death</i>	61 hari–1 tahun setelah kematian <i>61 day–1 year after death</i>	>1 tahun setelah kematian <i>>1 year after death</i>	Jumlah Total
(1)	(22)	(23)	(24)	(25)	(26)
Aceh	6.218	2.181	4.430	75	12.904
Sumatera Utara	19.046	4.069	6.947	145	30.207
Sumatera Barat	7.186	2.560	3.365	53	13.164
Riau	6.023	1.606	3.008	53	10.690
Jambi	3.197	698	1.447	27	5.369
Sumatera Selatan	13.509	3.402	4.661	56	21.628
Bengkulu	3.805	552	1.226	17	5.600
Lampung	8.640	2.729	4.701	45	16.115
Bangka Belitung	3.929	838	1.021	14	5.802
Kepulauan Riau	3.046	773	1.095	7	4.921
DKI Jakarta	54.548	5.807	7.199	88	67.642
Jawa Barat	76.564	15.951	28.238	913	121.666
Jawa Tengah	126.285	21.132	31.598	431	179.446
DI Yogyakarta	27.015	2.084	2.024	26	31.149
Jawa Timur	109.549	22.674	37.407	550	170.180
Banten	16.238	2.724	4.351	61	23.374
Bali	10.149	2.218	1.652	13	14.032
Nusa Tenggara Barat	3.368	760	1.454	26	5.608
Nusa Tenggara Timur	5.721	1.153	2.880	23	9.777
Kalimantan Barat	7.157	2.034	3.633	46	12.870
Kalimantan Tengah	3.778	1.101	1.463	22	6.364
Kalimantan Selatan	11.543	2.242	3.439	60	17.284
Kalimantan Timur	9.354	1.990	2.872	25	14.241
Kalimantan Utara	1.136	219	361	5	1.721
Sulawesi Utara	13.426	1.308	1.738	23	16.495
Sulawesi Tengah	4.998	914	1.724	29	7.665
Sulawesi Selatan	10.539	2.417	5.231	72	18.259
Sulawesi Tenggara	2.683	569	1.490	17	4.759
Gorontalo	3.286	547	995	16	4.844
Sulawesi Barat	1.114	293	709	19	2.135
Maluku	3.591	420	622	6	4.639
Maluku Utara	1.759	385	596	9	2.749
Papua	755	238	320	8	1.321
Papua Barat	967	136	236	1	1.340
Papua Selatan	454	117	330	9	910
Papua Tengah	276	93	171	4	544
Papua Pegunungan	70	43	84	1	198
Papua Barat Daya	721	179	299	-	1.199
Tidak Diketahui <i>Unknown</i>	81.891	19.501	34.670	500	136.562
INDONESIA	663.534	128.657	209.687	3.495	1.005.373

Sumber/*Source*: Kementerian Dalam Negeri, Ditjen Dukcapil, Kompilasi Data Administrasi Kependudukan, 2019–2023/*Ministry of Home Affairs, Directorate General of Population and Civil Registration, Compilation of Population Administrative Data, 2019–2023*

Lampiran
Appendix

24.1

Jumlah Kematian Bayi yang Teregistrasi Berdasarkan Periode Waktu yang Diwajibkan Menurut Wilayah Tempat Kejadian Kematian, Tahun Kematian, dan Jenis Kelamin Almarhum (jiwa), 2019–2023
Number of Registered Infant Death within the Statutory Period by Region of Death Occurrence, Year of Death, and Sex of the Decedent (person), 2019–2023

Wilayah Tempat Kejadian Kematian <i>Region of Death Occurrence</i>	Tahun Kematian/Year of Death								
	2019			2020			2021		
	Jenis Kelamin Almarhum <i>Sex of Decedent</i>			Jenis Kelamin Almarhum <i>Sex of Decedent</i>			Jenis Kelamin Almarhum <i>Sex of Decedent</i>		
	Laki-laki <i>Male</i>	Perempuan <i>Female</i>	Jumlah <i>Total</i>	Laki-laki <i>Male</i>	Perempuan <i>Female</i>	Jumlah <i>Total</i>	Laki-laki <i>Male</i>	Perempuan <i>Female</i>	Jumlah <i>Total</i>
(1)	(2)	(3)	(4)	(5)	(6)	(7)	(8)	(9)	(10)
Aceh	19	15	34	25	17	42	33	28	61
Sumatera Utara	17	19	36	10	8	18	29	24	53
Sumatera Barat	17	7	24	14	13	27	14	11	25
Riau	4	8	12	5	7	12	12	10	22
Jambi	5	5	10	9	4	13	7	3	10
Sumatera Selatan	55	27	82	78	50	128	54	34	88
Bengkulu	5	2	7	13	4	17	13	8	21
Lampung	23	17	40	14	19	33	24	17	41
Bangka Belitung	13	9	22	13	8	21	13	7	20
Kepulauan Riau	3	7	10	6	6	12	11	6	17
DKI Jakarta	354	311	665	248	241	489	340	256	596
Jawa Barat	105	87	192	100	62	162	114	112	226
Jawa Tengah	352	252	604	291	235	526	359	279	638
DI Yogyakarta	58	47	105	57	39	96	51	43	94
Jawa Timur	173	146	319	152	114	266	223	177	400
Banten	24	16	40	23	14	37	53	29	82
Bali	9	7	16	9	13	22	8	5	13
Nusa Tenggara Barat	6	11	17	14	10	24	11	15	26
Nusa Tenggara Timur	8	1	9	3	4	7	14	7	21
Kalimantan Barat	8	12	20	15	6	21	22	19	41
Kalimantan Tengah	4	10	14	9	7	16	13	8	21
Kalimantan Selatan	22	19	41	7	14	21	12	11	23
Kalimantan Timur	24	19	43	33	20	53	24	25	49
Kalimantan Utara	3	1	4	6	4	10	4	4	8
Sulawesi Utara	108	65	173	170	121	291	133	87	220
Sulawesi Tengah	9	4	13	7	8	15	12	12	24
Sulawesi Selatan	12	14	26	14	14	28	21	11	32
Sulawesi Tenggara	2	1	3	9	1	10	5	8	13
Gorontalo	18	17	35	6	11	17	24	7	31
Sulawesi Barat	7	3	10	2	1	3	4	2	6
Maluku	14	10	24	5	4	9	12	6	18
Maluku Utara	9	10	19	12	10	22	23	7	30
Papua	1	-	1	2	3	5	-	1	1
Papua Barat	-	-	-	-	-	-	-	2	2
Papua Selatan	2	1	3	-	2	2	-	1	1
Papua Tengah	-	-	-	-	-	-	1	-	1
Papua Pegunungan	1	-	1	-	-	-	-	-	-
Papua Barat Daya	-	-	-	2	1	3	3	-	3
Tidak Diketahui/ <i>Unknown</i>	312	231	543	368	248	616	323	261	584
INDONESIA	1.806	1.411	3.217	1.751	1.343	3.094	2.019	1.543	3.562

Lanjutan Lampiran/*Continued Appendix 24.1*

Wilayah Tempat Kejadian Kematian <i>Region of Death Occurrence</i>	Tahun Kematian/ <i>Year of Death</i>					
	2022			2023		
	Jenis Kelamin Almarhun <i>Sex of Decedent</i>			Jenis Kelamin Almarhun <i>Sex of Decedent</i>		
	Laki-laki <i>Male</i>	Perempuan <i>Female</i>	Jumlah <i>Total</i>	Laki-laki <i>Male</i>	Perempuan <i>Female</i>	Jumlah <i>Total</i>
(1)	(11)	(12)	(13)	(14)	(15)	(16)
Aceh	36	32	68	21	19	40
Sumatera Utara	32	23	55	44	24	68
Sumatera Barat	29	20	49	30	23	53
Riau	22	19	41	18	18	36
Jambi	4	5	9	14	3	17
Sumatera Selatan	53	34	87	62	53	115
Bengkulu	26	9	35	11	14	25
Lampung	49	32	81	40	26	66
Bangka Belitung	14	10	24	14	12	26
Kepulauan Riau	16	12	28	8	10	18
DKI Jakarta	337	264	601	367	315	682
Jawa Barat	197	156	353	303	191	494
Jawa Tengah	403	347	750	413	359	772
DI Yogyakarta	57	39	96	58	41	99
Jawa Timur	264	241	505	329	297	626
Banten	57	40	97	74	48	122
Bali	12	15	27	22	14	36
Nusa Tenggara Barat	9	9	18	16	16	32
Nusa Tenggara Timur	18	14	32	20	16	36
Kalimantan Barat	35	14	49	26	29	55
Kalimantan Tengah	8	12	20	20	6	26
Kalimantan Selatan	31	37	68	31	24	55
Kalimantan Timur	30	29	59	45	31	76
Kalimantan Utara	3	5	8	5	4	9
Sulawesi Utara	69	56	125	78	57	135
Sulawesi Tengah	14	8	22	17	16	33
Sulawesi Selatan	22	18	40	22	26	48
Sulawesi Tenggara	8	6	14	11	8	19
Gorontalo	15	18	33	9	10	19
Sulawesi Barat	2	3	5	3	4	7
Maluku	15	17	32	15	11	26
Maluku Utara	15	7	22	8	14	22
Papua	2	3	5	2	2	4
Papua Barat	-	1	1	2	-	2
Papua Selatan	3	5	8	1	2	3
Papua Tengah	-	-	-	-	-	-
Papua Pegunungan	-	-	-	-	-	-
Papua Barat Daya	-	-	-	1	1	2
Tidak Diketahui/ <i>Unknown</i>	378	290	668	358	259	617
INDONESIA	2.285	1.850	4.135	2.518	2.003	4.521

Sumber/*Source*: Kementerian Dalam Negeri, Ditjen Dukcapil, Kompilasi Data Administrasi Kependudukan, 2019–2023/*Ministry of Home Affairs, Directorate General of Population and Civil Registration, Compilation of Population Administrative Data, 2019–2023*

Lampiran
Appendix

24.2

Jumlah Kematian Bayi yang Teregistrasi Berdasarkan Tahun 0 Menurut Wilayah Tempat Kejadian Kematian, Tahun Kematian, dan Jenis Kelamin Almarhum (jiwa), 2019–2023***Number of Registered Infant Death within the Year 0 by Region of Death Occurrence, Year of Death, and Sex of the Decedent (person), 2019–2023***

Wilayah Tempat Kejadian Kematian <i>Region of Death Occurrence</i>	Tahun Kematian/Year of Death								
	2019			2020			2021		
	Jenis Kelamin Almarhum <i>Sex of Decedent</i>			Jenis Kelamin Almarhum <i>Sex of Decedent</i>			Jenis Kelamin Almarhum <i>Sex of Decedent</i>		
	Laki-laki <i>Male</i>	Perempuan <i>Female</i>	Jumlah <i>Total</i>	Laki-laki <i>Male</i>	Perempuan <i>Female</i>	Jumlah <i>Total</i>	Laki-laki <i>Male</i>	Perempuan <i>Female</i>	Jumlah <i>Total</i>
(1)	(2)	(3)	(4)	(5)	(6)	(7)	(8)	(9)	(10)
Aceh	63	45	108	63	39	102	63	60	123
Sumatera Utara	28	27	55	30	34	64	48	37	85
Sumatera Barat	23	16	39	26	23	49	29	24	53
Riau	14	15	29	16	10	26	28	19	47
Jambi	9	6	15	12	8	20	13	7	20
Sumatera Selatan	62	38	100	107	69	176	79	57	136
Bengkulu	9	3	12	19	7	26	26	9	35
Lampung	36	24	60	28	29	57	47	28	75
Bangka Belitung	22	20	42	24	13	37	18	12	30
Kepulauan Riau	6	16	22	10	9	19	26	14	40
DKI Jakarta	438	375	813	353	326	679	416	323	739
Jawa Barat	172	152	324	178	125	303	210	194	404
Jawa Tengah	519	382	901	428	344	772	527	419	946
DI Yogyakarta	78	61	139	67	54	121	61	55	116
Jawa Timur	271	223	494	247	187	434	350	288	638
Banten	43	28	71	39	30	69	80	60	140
Bali	18	12	30	15	22	37	20	18	38
Nusa Tenggara Barat	12	18	30	28	16	44	30	28	58
Nusa Tenggara Timur	12	7	19	7	12	19	23	13	36
Kalimantan Barat	21	23	44	31	21	52	47	32	79
Kalimantan Tengah	15	15	30	19	11	30	26	18	44
Kalimantan Selatan	32	28	60	21	21	42	34	22	56
Kalimantan Timur	36	36	72	50	32	82	39	35	74
Kalimantan Utara	5	2	7	10	9	19	8	7	15
Sulawesi Utara	112	72	184	185	137	322	156	99	255
Sulawesi Tengah	20	11	31	12	13	25	25	20	45
Sulawesi Selatan	37	35	72	33	32	65	44	23	67
Sulawesi Tenggara	7	8	15	16	12	28	14	14	28
Gorontalo	27	30	57	28	23	51	31	17	48
Sulawesi Barat	14	7	21	5	4	9	11	6	17
Maluku	24	12	36	9	9	18	16	9	25
Maluku Utara	18	16	34	18	16	34	32	18	50
Papua	1	1	2	3	4	7	1	2	3
Papua Barat	-	-	-	-	-	-	1	2	3
Papua Selatan	2	3	5	2	2	4	2	2	4
Papua Tengah	-	-	-	-	-	-	1	-	1
Papua Pegunungan	1	1	2	-	1	1	-	-	-
Papua Barat Daya	-	3	3	3	2	5	5	1	6
Tidak Diketahui/ <i>Unknown</i>	535	423	958	580	417	997	546	465	1.011
INDONESIA	2.742	2.194	4.936	2.722	2.123	4.845	3.133	2.457	5.590

Lanjutan Lampiran/*Continued Appendix 24.2*

Wilayah Tempat Kejadian Kematian <i>Region of Death Occurrence</i>	Tahun Kematian/ <i>Year of Death</i>					
	2022			2023		
	Jenis Kelamin Almarhun <i>Sex of Decedent</i>			Jenis Kelamin Almarhun <i>Sex of Decedent</i>		
	Laki-laki <i>Male</i>	Perempuan <i>Female</i>	Jumlah <i>Total</i>	Laki-laki <i>Male</i>	Perempuan <i>Female</i>	Jumlah <i>Total</i>
(1)	(11)	(12)	(13)	(14)	(15)	(16)
Aceh	86	73	159	91	43	134
Sumatera Utara	71	68	139	88	38	126
Sumatera Barat	48	37	85	55	43	98
Riau	32	26	58	35	36	71
Jambi	9	7	16	18	6	24
Sumatera Selatan	99	61	160	95	95	190
Bengkulu	34	18	52	17	22	39
Lampung	72	51	123	59	37	96
Bangka Belitung	17	16	33	25	19	44
Kepulauan Riau	25	19	44	23	12	35
DKI Jakarta	417	324	741	449	382	831
Jawa Barat	378	281	659	520	326	846
Jawa Tengah	610	559	1.169	601	501	1.102
DI Yogyakarta	77	57	134	74	56	130
Jawa Timur	456	414	870	500	438	938
Banten	96	65	161	114	101	215
Bali	21	28	49	29	22	51
Nusa Tenggara Barat	22	21	43	25	23	48
Nusa Tenggara Timur	27	25	52	32	28	60
Kalimantan Barat	67	32	99	62	55	117
Kalimantan Tengah	26	18	44	32	17	49
Kalimantan Selatan	54	49	103	44	42	86
Kalimantan Timur	49	47	96	64	41	105
Kalimantan Utara	5	6	11	11	5	16
Sulawesi Utara	84	74	158	94	64	158
Sulawesi Tengah	30	27	57	32	35	67
Sulawesi Selatan	49	42	91	48	47	95
Sulawesi Tenggara	23	16	39	19	22	41
Gorontalo	25	29	54	21	19	40
Sulawesi Barat	9	6	15	9	17	26
Maluku	22	22	44	21	15	36
Maluku Utara	19	9	28	15	18	33
Papua	4	7	11	3	5	8
Papua Barat	-	2	2	4	-	4
Papua Selatan	5	6	11	4	5	9
Papua Tengah	-	1	1	-	-	-
Papua Pegunungan	-	-	-	-	-	-
Papua Barat Daya	-	2	2	4	1	5
Tidak Diketahui/ <i>Unknown</i>	658	531	1.189	624	473	1.097
INDONESIA	3.726	3.076	6.802	3.961	3.109	7.070

Sumber/*Source*: Kementerian Dalam Negeri, Ditjen Dukcapil, Kompilasi Data Administrasi Kependudukan, 2019–2023/*Ministry of Home Affairs, Directorate General of Population and Civil Registration, Compilation of Population Administrative Data, 2019–2023*

Lampiran
Appendix

24.3

Jumlah Kematian Bayi yang Teregistrasi sampai dengan *Cut-Off Date* Menurut Wilayah Tempat Kejadian Kematian, Tahun Kematian, dan Jenis Kelamin Almarhum (jiwa), 2019–2023
Number of Registered Infant Death Up Until Cut-Off Date by Region of Death Occurrence, Year of Death, and Sex of the Decedent (person), 2019–2023

Wilayah Tempat Kejadian Kematian <i>Region of Death Occurrence</i>	Tahun Kematian/ <i>Year of Death</i>								
	2019			2020			2021		
	Jenis Kelamin Almarhum <i>Sex of Decedent</i>			Jenis Kelamin Almarhum <i>Sex of Decedent</i>			Jenis Kelamin Almarhum <i>Sex of Decedent</i>		
	Laki-laki <i>Male</i>	Perempuan <i>Female</i>	Jumlah <i>Total</i>	Laki-laki <i>Male</i>	Perempuan <i>Female</i>	Jumlah <i>Total</i>	Laki-laki <i>Male</i>	Perempuan <i>Female</i>	Jumlah <i>Total</i>
(1)	(2)	(3)	(4)	(5)	(6)	(7)	(8)	(9)	(10)
Aceh	265	197	462	198	158	356	222	158	380
Sumatera Utara	144	120	264	117	115	232	164	127	291
Sumatera Barat	87	57	144	93	72	165	92	67	159
Riau	69	53	122	61	51	112	71	67	138
Jambi	33	20	53	29	24	53	35	19	54
Sumatera Selatan	199	138	337	183	142	325	173	133	306
Bengkulu	54	26	80	49	33	82	61	30	91
Lampung	72	61	133	57	63	120	99	61	160
Bangka Belitung	40	34	74	40	28	68	44	26	70
Kepulauan Riau	26	34	60	37	22	59	47	34	81
DKI Jakarta	664	578	1.242	588	451	1.039	582	443	1.025
Jawa Barat	710	592	1.302	640	495	1.135	748	643	1.391
Jawa Tengah	1.079	776	1.855	904	691	1.595	965	804	1.769
DI Yogyakarta	110	81	191	94	74	168	75	69	144
Jawa Timur	724	612	1.336	664	545	1.209	788	647	1.435
Banten	169	140	309	165	112	277	209	137	346
Bali	28	26	54	26	32	58	30	34	64
Nusa Tenggara Barat	73	53	126	68	51	119	67	60	127
Nusa Tenggara Timur	37	33	70	29	32	61	45	32	77
Kalimantan Barat	81	77	158	84	70	154	99	75	174
Kalimantan Tengah	45	39	84	56	31	87	51	34	85
Kalimantan Selatan	94	74	168	78	46	124	81	72	153
Kalimantan Timur	90	78	168	81	65	146	75	72	147
Kalimantan Utara	21	15	36	21	17	38	15	18	33
Sulawesi Utara	133	92	225	208	148	356	173	114	287
Sulawesi Tengah	75	57	132	68	60	128	73	61	134
Sulawesi Selatan	155	114	269	124	107	231	147	81	228
Sulawesi Tenggara	71	55	126	49	38	87	49	45	94
Gorontalo	94	71	165	76	52	128	65	41	106
Sulawesi Barat	37	31	68	21	17	38	23	26	49
Maluku	30	27	57	18	18	36	27	22	49
Maluku Utara	34	35	69	33	24	57	49	26	75
Papua	4	5	9	9	7	16	2	4	6
Papua Barat	1	1	2	2	3	5	5	2	7
Papua Selatan	11	14	25	9	8	17	3	3	6
Papua Tengah	2	3	5	4	-	4	1	-	1
Papua Pegunungan	3	3	6	1	1	2	-	-	-
Papua Barat Daya	3	9	12	7	4	11	13	4	17
Tidak Diketahui/ <i>Unknown</i>	1.522	1.217	2.739	1.410	1.041	2.451	1.323	1.028	2.351
INDONESIA	7.089	5.648	12.737	6.401	4.948	11.349	6.791	5.319	12.110

Lanjutan Lampiran/*Continued Appendix 24.3*

Wilayah Tempat Kejadian Kematian <i>Region of Death Occurrence</i>	Tahun Kematian/ <i>Year of Death</i>					
	2022			2023		
	Jenis Kelamin Almarhun <i>Sex of Decedent</i>			Jenis Kelamin Almarhun <i>Sex of Decedent</i>		
	Laki-laki <i>Male</i>	Perempuan <i>Female</i>	Jumlah <i>Total</i>	Laki-laki <i>Male</i>	Perempuan <i>Female</i>	Jumlah <i>Total</i>
(1)	(11)	(12)	(13)	(14)	(15)	(16)
Aceh	201	148	349	114	54	168
Sumatera Utara	145	133	278	103	52	155
Sumatera Barat	88	63	151	59	51	110
Riau	76	61	137	38	39	77
Jambi	21	17	38	20	10	30
Sumatera Selatan	163	107	270	107	102	209
Bengkulu	57	26	83	19	26	45
Lampung	101	69	170	61	42	103
Bangka Belitung	31	25	56	30	22	52
Kepulauan Riau	38	28	66	26	17	43
DKI Jakarta	518	412	930	484	403	887
Jawa Barat	724	558	1.282	581	377	958
Jawa Tengah	907	781	1.688	651	554	1.205
DI Yogyakarta	93	68	161	76	62	138
Jawa Timur	727	629	1.356	552	475	1.027
Banten	176	112	288	129	109	238
Bali	30	38	68	31	26	57
Nusa Tenggara Barat	44	42	86	26	25	51
Nusa Tenggara Timur	42	42	84	36	33	69
Kalimantan Barat	117	64	181	72	58	130
Kalimantan Tengah	39	34	73	34	20	54
Kalimantan Selatan	91	74	165	53	47	100
Kalimantan Timur	86	69	155	71	45	116
Kalimantan Utara	12	14	26	14	5	19
Sulawesi Utara	106	89	195	96	67	163
Sulawesi Tengah	69	51	120	38	39	77
Sulawesi Selatan	99	73	172	56	56	112
Sulawesi Tenggara	52	39	91	25	24	49
Gorontalo	46	40	86	27	23	50
Sulawesi Barat	19	18	37	10	21	31
Maluku	27	28	55	22	17	39
Maluku Utara	24	14	38	17	19	36
Papua	5	8	13	3	5	8
Papua Barat	-	4	4	4	-	4
Papua Selatan	10	8	18	6	5	11
Papua Tengah	1	2	3	-	-	-
Papua Pegunungan	-	1	1	-	-	-
Papua Barat Daya	3	2	5	4	1	5
Tidak Diketahui/ <i>Unknown</i>	1.111	891	2.002	713	541	1.254
INDONESIA	6.099	4.882	10.981	4.408	3.472	7.880

Sumber/*Source*: Kementerian Dalam Negeri, Ditjen Dukcapil, Kompilasi Data Administrasi Kependudukan, 2019–2023/*Ministry of Home Affairs, Directorate General of Population and Civil Registration, Compilation of Population Administrative Data, 2019–2023*

Lampiran
Appendix

25.1

Jumlah Kematian Anak yang Teregistrasi Berdasarkan Periode Waktu yang Diwajibkan Menurut Wilayah Tempat Kejadian Kematian, Tahun Kematian, dan Jenis Kelamin Almarhum (jiwa), 2019–2023
Number of Registered Child Death within the Statutory Period by Region of Death Occurrence, Year of Death, and Sex of the Decedent (person), 2019–2023

Wilayah Tempat Kejadian Kematian Region of Death Occurrence	Tahun Kematian/Year of Death								
	2019			2020			2021		
	Jenis Kelamin Almarhum Sex of Decedent			Jenis Kelamin Almarhum Sex of Decedent			Jenis Kelamin Almarhum Sex of Decedent		
	Laki-laki Male	Perempuan Female	Jumlah Total	Laki-laki Male	Perempuan Female	Jumlah Total	Laki-laki Male	Perempuan Female	Jumlah Total
(1)	(2)	(3)	(4)	(5)	(6)	(7)	(8)	(9)	(10)
Aceh	9	4	13	9	6	15	16	11	27
Sumatera Utara	24	10	34	16	7	23	12	17	29
Sumatera Barat	10	8	18	8	6	14	11	5	16
Riau	7	8	15	4	3	7	6	4	10
Jambi	7	2	9	4	3	7	3	2	5
Sumatera Selatan	38	37	75	44	33	77	38	23	61
Bengkulu	4	3	7	6	8	14	9	10	19
Lampung	14	23	37	10	8	18	17	12	29
Bangka Belitung	8	7	15	8	6	14	6	5	11
Kepulauan Riau	4	3	7	7	5	12	3	3	6
DKI Jakarta	234	195	429	181	145	326	233	158	391
Jawa Barat	81	65	146	71	60	131	91	88	179
Jawa Tengah	222	186	408	198	121	319	174	162	336
DI Yogyakarta	44	36	80	25	27	52	28	28	56
Jawa Timur	116	83	199	103	77	180	141	98	239
Banten	25	17	42	21	12	33	32	24	56
Bali	19	14	33	9	7	16	5	10	15
Nusa Tenggara Barat	4	9	13	13	4	17	15	4	19
Nusa Tenggara Timur	14	11	25	12	13	25	20	13	33
Kalimantan Barat	5	8	13	9	7	16	8	4	12
Kalimantan Tengah	5	2	7	5	3	8	13	7	20
Kalimantan Selatan	21	23	44	16	7	23	23	11	34
Kalimantan Timur	18	11	29	15	9	24	11	12	23
Kalimantan Utara	4	3	7	1	2	3	4	3	7
Sulawesi Utara	34	41	75	50	42	92	37	31	68
Sulawesi Tengah	7	9	16	9	7	16	10	10	20
Sulawesi Selatan	16	11	27	11	11	22	13	11	24
Sulawesi Tenggara	1	7	8	8	5	13	7	7	14
Gorontalo	9	10	19	2	6	8	16	7	23
Sulawesi Barat	4	1	5	1	3	4	1	3	4
Maluku	10	11	21	8	6	14	17	8	25
Maluku Utara	12	6	18	12	16	28	8	10	18
Papua	1	-	1	-	1	1	1	1	2
Papua Barat	1	-	1	-	-	-	-	-	-
Papua Selatan	-	2	2	1	2	3	2	3	5
Papua Tengah	-	-	-	-	-	-	-	-	-
Papua Pegunungan	-	-	-	-	-	-	-	-	-
Papua Barat Daya	1	1	2	2	-	2	-	1	1
Tidak Diketahui/Unknown	233	195	428	213	203	416	187	151	338
INDONESIA	1.266	1.062	2.328	1.112	881	1.993	1.218	957	2.175

Lanjutan Lampiran/*Continued Appendix 25.1*

Wilayah Tempat Kejadian Kematian <i>Region of Death Occurrence</i>	Tahun Kematian/ <i>Year of Death</i>					
	2022			2023		
	Jenis Kelamin Almarhun <i>Sex of Decedent</i>			Jenis Kelamin Almarhun <i>Sex of Decedent</i>		
	Laki-laki <i>Male</i>	Perempuan <i>Female</i>	Jumlah <i>Total</i>	Laki-laki <i>Male</i>	Perempuan <i>Female</i>	Jumlah <i>Total</i>
(1)	(11)	(12)	(13)	(14)	(15)	(16)
Aceh	17	10	27	9	11	20
Sumatera Utara	48	29	77	29	32	61
Sumatera Barat	10	11	21	24	26	50
Riau	13	9	22	11	7	18
Jambi	5	4	9	4	5	9
Sumatera Selatan	39	31	70	58	50	108
Bengkulu	19	14	33	15	12	27
Lampung	38	28	66	23	23	46
Bangka Belitung	6	8	14	8	10	18
Kepulauan Riau	7	4	11	11	6	17
DKI Jakarta	204	165	369	235	182	417
Jawa Barat	189	151	340	197	168	365
Jawa Tengah	220	218	438	305	249	554
DI Yogyakarta	41	34	75	51	34	85
Jawa Timur	177	172	349	214	172	386
Banten	32	29	61	50	39	89
Bali	12	10	22	15	10	25
Nusa Tenggara Barat	8	10	18	7	4	11
Nusa Tenggara Timur	19	7	26	21	15	36
Kalimantan Barat	18	11	29	24	12	36
Kalimantan Tengah	7	8	15	11	7	18
Kalimantan Selatan	35	29	64	28	23	51
Kalimantan Timur	20	17	37	29	16	45
Kalimantan Utara	4	-	4	3	1	4
Sulawesi Utara	36	33	69	38	28	66
Sulawesi Tengah	15	15	30	15	9	24
Sulawesi Selatan	21	19	40	16	30	46
Sulawesi Tenggara	3	3	6	9	8	17
Gorontalo	17	7	24	6	8	14
Sulawesi Barat	4	1	5	3	4	7
Maluku	13	15	28	16	12	28
Maluku Utara	9	4	13	13	5	18
Papua	1	1	2	3	1	4
Papua Barat	-	-	-	-	-	-
Papua Selatan	2	1	3	1	-	1
Papua Tengah	-	-	-	-	-	-
Papua Pegunungan	-	-	-	-	-	-
Papua Barat Daya	-	-	-	-	2	2
Tidak Diketahui/ <i>Unknown</i>	241	199	440	237	147	384
INDONESIA	1.550	1.307	2.857	1.739	1.368	3.107

Sumber/*Source*: Kementerian Dalam Negeri, Ditjen Dukcapil, Kompilasi Data Administrasi Kependudukan, 2019–2023/*Ministry of Home Affairs, Directorate General of Population and Civil Registration, Compilation of Population Administrative Data, 2019–2023*

Lampiran
Appendix

25.2

Jumlah Kematian Anak yang Teregistrasi Berdasarkan Tahun 0 Menurut Wilayah Tempat Kejadian Kematian, Tahun Kematian, dan Jenis Kelamin Almarhum (jiwa), 2019–2023
Number of Registered Child Death within the Year 0 by Region of Death Occurrence, Year of Death, and Sex of the Decedent (person), 2019–2023

Wilayah Tempat Kejadian Kematian Region of Death Occurrence	Tahun Kematian/Year of Death								
	2019			2020			2021		
	Jenis Kelamin Almarhum Sex of Decedent			Jenis Kelamin Almarhum Sex of Decedent			Jenis Kelamin Almarhum Sex of Decedent		
	Laki-laki Male	Perempuan Female	Jumlah Total	Laki-laki Male	Perempuan Female	Jumlah Total	Laki-laki Male	Perempuan Female	Jumlah Total
(1)	(2)	(3)	(4)	(5)	(6)	(7)	(8)	(9)	(10)
Aceh	22	14	36	25	15	40	34	30	64
Sumatera Utara	47	20	67	39	19	58	42	36	78
Sumatera Barat	27	17	44	19	16	35	22	11	33
Riau	15	20	35	21	8	29	23	11	34
Jambi	13	6	19	9	7	16	10	10	20
Sumatera Selatan	53	46	99	63	50	113	61	42	103
Bengkulu	12	10	22	12	11	23	13	15	28
Lampung	24	30	54	24	26	50	37	31	68
Bangka Belitung	14	12	26	19	12	31	10	8	18
Kepulauan Riau	9	5	14	11	9	20	9	6	15
DKI Jakarta	284	252	536	275	224	499	282	209	491
Jawa Barat	166	122	288	145	105	250	212	181	393
Jawa Tengah	336	289	625	319	199	518	305	259	564
DI Yogyakarta	53	42	95	34	35	69	42	36	78
Jawa Timur	195	144	339	188	160	348	244	174	418
Banten	40	31	71	47	22	69	61	42	103
Bali	30	21	51	19	15	34	13	16	29
Nusa Tenggara Barat	13	20	33	20	12	32	28	10	38
Nusa Tenggara Timur	25	18	43	24	24	48	35	19	54
Kalimantan Barat	11	13	24	19	17	36	23	19	42
Kalimantan Tengah	12	4	16	12	11	23	18	17	35
Kalimantan Selatan	34	38	72	28	14	42	40	24	64
Kalimantan Timur	33	15	48	25	22	47	25	21	46
Kalimantan Utara	5	9	14	2	6	8	10	5	15
Sulawesi Utara	39	45	84	57	45	102	50	37	87
Sulawesi Tengah	19	20	39	18	15	33	32	17	49
Sulawesi Selatan	37	30	67	38	28	66	30	29	59
Sulawesi Tenggara	11	11	22	21	8	29	17	16	33
Gorontalo	13	16	29	11	10	21	23	19	42
Sulawesi Barat	7	4	11	5	8	13	7	8	15
Maluku	17	13	30	14	11	25	23	14	37
Maluku Utara	18	12	30	18	17	35	15	16	31
Papua	3	1	4	-	2	2	4	2	6
Papua Barat	1	-	1	-	-	-	1	2	3
Papua Selatan	1	3	4	2	4	6	8	6	14
Papua Tengah	-	-	-	1	-	1	1	-	1
Papua Pegunungan	1	1	2	1	1	2	-	2	2
Papua Barat Daya	1	1	2	3	2	5	4	2	6
Tidak Diketahui/Unknown	437	344	781	369	345	714	413	331	744
INDONESIA	2.078	1.699	3.777	1.957	1.535	3.492	2.227	1.733	3.960

Lanjutan Lampiran/*Continued Appendix 25.2*

Wilayah Tempat Kejadian Kematian <i>Region of Death Occurrence</i>	Tahun Kematian/ <i>Year of Death</i>					
	2022			2023		
	Jenis Kelamin Almarhun <i>Sex of Decedent</i>			Jenis Kelamin Almarhun <i>Sex of Decedent</i>		
	Laki-laki <i>Male</i>	Perempuan <i>Female</i>	Jumlah <i>Total</i>	Laki-laki <i>Male</i>	Perempuan <i>Female</i>	Jumlah <i>Total</i>
(1)	(11)	(12)	(13)	(14)	(15)	(16)
Aceh	51	38	89	32	30	62
Sumatera Utara	83	59	142	77	59	136
Sumatera Barat	30	23	53	38	44	82
Riau	27	17	44	30	20	50
Jambi	11	9	20	9	12	21
Sumatera Selatan	74	52	126	103	79	182
Bengkulu	27	22	49	26	17	43
Lampung	66	48	114	42	39	81
Bangka Belitung	15	12	27	17	15	32
Kepulauan Riau	18	12	30	16	12	28
DKI Jakarta	264	222	486	317	248	565
Jawa Barat	354	293	647	367	304	671
Jawa Tengah	404	364	768	462	388	850
DI Yogyakarta	52	43	95	63	41	104
Jawa Timur	348	293	641	351	277	628
Banten	71	55	126	90	74	164
Bali	19	25	44	26	20	46
Nusa Tenggara Barat	22	27	49	14	4	18
Nusa Tenggara Timur	35	17	52	31	23	54
Kalimantan Barat	40	28	68	45	31	76
Kalimantan Tengah	16	14	30	20	11	31
Kalimantan Selatan	54	37	91	53	36	89
Kalimantan Timur	34	32	66	44	35	79
Kalimantan Utara	9	4	13	9	3	12
Sulawesi Utara	42	39	81	48	42	90
Sulawesi Tengah	31	26	57	23	19	42
Sulawesi Selatan	56	40	96	35	46	81
Sulawesi Tenggara	14	12	26	24	18	42
Gorontalo	31	20	51	13	11	24
Sulawesi Barat	15	9	24	9	8	17
Maluku	19	22	41	18	18	36
Maluku Utara	17	10	27	19	7	26
Papua	2	4	6	5	1	6
Papua Barat	2	-	2	1	1	2
Papua Selatan	6	2	8	8	2	10
Papua Tengah	1	-	1	2	1	3
Papua Pegunungan	-	1	1	-	-	-
Papua Barat Daya	-	-	-	2	4	6
Tidak Diketahui/ <i>Unknown</i>	484	423	907	499	321	820
INDONESIA	2.844	2.354	5.198	2.988	2.321	5.309

Sumber/*Source*: Kementerian Dalam Negeri, Ditjen Dukcapil, Kompilasi Data Administrasi Kependudukan, 2019–2023/*Ministry of Home Affairs, Directorate General of Population and Civil Registration, Compilation of Population Administrative Data, 2019–2023*

Lampiran
Appendix

25.3

Jumlah Kematian Anak yang Teregistrasi sampai dengan *Cut-Off Date* Menurut Wilayah Tempat Kejadian Kematian, Tahun Kematian, dan Jenis Kelamin Almarhum (jiwa), 2019–2023
Number of Registered Child Death Up Until Cut-Off Date by Region of Death Occurrence, Year of Death, and Sex of the Decedent (person), 2019–2023

Wilayah Tempat Kejadian Kematian <i>Region of Death Occurrence</i>	Tahun Kematian/ <i>Year of Death</i>								
	2019			2020			2021		
	Jenis Kelamin Almarhum <i>Sex of Decedent</i>			Jenis Kelamin Almarhum <i>Sex of Decedent</i>			Jenis Kelamin Almarhum <i>Sex of Decedent</i>		
	Laki-laki <i>Male</i>	Perempuan <i>Female</i>	Jumlah <i>Total</i>	Laki-laki <i>Male</i>	Perempuan <i>Female</i>	Jumlah <i>Total</i>	Laki-laki <i>Male</i>	Perempuan <i>Female</i>	Jumlah <i>Total</i>
(1)	(2)	(3)	(4)	(5)	(6)	(7)	(8)	(9)	(10)
Aceh	113	76	189	102	71	173	91	67	158
Sumatera Utara	184	138	322	158	119	277	156	130	286
Sumatera Barat	80	56	136	70	53	123	71	47	118
Riau	65	58	123	75	45	120	64	44	108
Jambi	33	24	57	38	22	60	26	28	54
Sumatera Selatan	135	122	257	129	104	233	116	98	214
Bengkulu	37	37	74	27	27	54	34	28	62
Lampung	67	67	134	65	63	128	72	52	124
Bangka Belitung	30	25	55	35	23	58	20	18	38
Kepulauan Riau	31	19	50	25	15	40	26	14	40
DKI Jakarta	436	369	805	424	324	748	388	293	681
Jawa Barat	633	474	1.107	586	491	1.077	663	598	1.261
Jawa Tengah	736	607	1.343	664	477	1.141	654	527	1.181
DI Yogyakarta	70	53	123	50	48	98	53	49	102
Jawa Timur	568	463	1.031	541	487	1.028	605	441	1.046
Banten	164	113	277	159	111	270	174	129	303
Bali	50	29	79	34	32	66	26	27	53
Nusa Tenggara Barat	70	58	128	64	56	120	67	43	110
Nusa Tenggara Timur	62	67	129	71	61	132	74	43	117
Kalimantan Barat	73	76	149	75	73	148	71	63	134
Kalimantan Tengah	39	24	63	29	25	54	47	35	82
Kalimantan Selatan	78	73	151	77	49	126	91	54	145
Kalimantan Timur	63	47	110	64	51	115	54	45	99
Kalimantan Utara	11	18	29	7	12	19	15	9	24
Sulawesi Utara	50	55	105	72	54	126	65	44	109
Sulawesi Tengah	73	79	152	66	60	126	81	43	124
Sulawesi Selatan	151	128	279	142	123	265	102	84	186
Sulawesi Tenggara	69	62	131	63	33	96	57	43	100
Gorontalo	48	47	95	39	32	71	47	28	75
Sulawesi Barat	24	24	48	37	26	63	25	30	55
Maluku	35	36	71	40	27	67	31	28	59
Maluku Utara	36	34	70	32	33	65	28	23	51
Papua	10	3	13	5	5	10	8	5	13
Papua Barat	6	2	8	3	3	6	4	4	8
Papua Selatan	29	21	50	17	20	37	23	26	49
Papua Tengah	2	1	3	3	1	4	1	-	1
Papua Pegunungan	3	3	6	1	2	3	-	2	2
Papua Barat Daya	6	5	11	7	6	13	10	4	14
Tidak Diketahui/ <i>Unknown</i>	1.301	1.104	2.405	1.166	988	2.154	1.080	838	1.918
INDONESIA	5.671	4.697	10.368	5.262	4.252	9.514	5.220	4.084	9.304

Lanjutan Lampiran/*Continued Appendix 25.3*

Wilayah Tempat Kejadian Kematian <i>Region of Death Occurrence</i>	Tahun Kematian/ <i>Year of Death</i>					
	2022			2023		
	Jenis Kelamin Almarhun <i>Sex of Decedent</i>			Jenis Kelamin Almarhun <i>Sex of Decedent</i>		
	Laki-laki <i>Male</i>	Perempuan <i>Female</i>	Jumlah <i>Total</i>	Laki-laki <i>Male</i>	Perempuan <i>Female</i>	Jumlah <i>Total</i>
(1)	(11)	(12)	(13)	(14)	(15)	(16)
Aceh	100	77	177	37	39	76
Sumatera Utara	172	135	307	94	72	166
Sumatera Barat	62	54	116	42	48	90
Riau	58	43	101	33	23	56
Jambi	23	22	45	12	12	24
Sumatera Selatan	121	91	212	113	83	196
Bengkulu	41	28	69	28	19	47
Lampung	85	70	155	46	44	90
Bangka Belitung	22	21	43	18	15	33
Kepulauan Riau	25	22	47	17	14	31
DKI Jakarta	350	282	632	342	264	606
Jawa Barat	656	546	1.202	424	362	786
Jawa Tengah	609	552	1.161	506	422	928
DI Yogyakarta	58	53	111	66	42	108
Jawa Timur	563	468	1.031	391	307	698
Banten	151	110	261	102	86	188
Bali	26	32	58	29	21	50
Nusa Tenggara Barat	44	46	90	17	5	22
Nusa Tenggara Timur	59	42	101	36	25	61
Kalimantan Barat	82	56	138	49	42	91
Kalimantan Tengah	33	25	58	24	13	37
Kalimantan Selatan	91	66	157	57	40	97
Kalimantan Timur	51	44	95	47	42	89
Kalimantan Utara	13	7	20	10	4	14
Sulawesi Utara	57	45	102	50	42	92
Sulawesi Tengah	66	49	115	31	22	53
Sulawesi Selatan	102	73	175	46	53	99
Sulawesi Tenggara	41	30	71	28	18	46
Gorontalo	47	31	78	16	12	28
Sulawesi Barat	34	22	56	12	10	22
Maluku	28	24	52	19	20	39
Maluku Utara	26	19	45	20	10	30
Papua	4	6	10	5	2	7
Papua Barat	3	2	5	1	2	3
Papua Selatan	19	12	31	9	4	13
Papua Tengah	3	-	3	2	2	4
Papua Pegunungan	-	1	1	-	-	-
Papua Barat Daya	2	2	4	2	4	6
Tidak Diketahui/ <i>Unknown</i>	874	773	1.647	565	372	937
INDONESIA	4.801	3.981	8.782	3.346	2.617	5.963

Sumber/*Source*: Kementerian Dalam Negeri, Ditjen Dukcapil, Kompilasi Data Administrasi Kependudukan, 2019–2023/*Ministry of Home Affairs, Directorate General of Population and Civil Registration, Compilation of Population Administrative Data, 2019–2023*

Jumlah Kematian Balita yang Teregistrasi Berdasarkan Periode yang Diwajibkan Menurut Wilayah Tempat Kejadian Kematian, Tahun Kematian, dan Jenis Kelamin Almarhum (jiwa), 2019–2023
Number of Registered Under-Five Death within the Statutory Period by Region of Death Occurrence, Year of Death, and Sex of the Decedent (person), 2019–2023

Wilayah Tempat Kejadian Kematian <i>Region of Death Occurrence</i>	Tahun Kematian/Year of Death								
	2019			2020			2021		
	Jenis Kelamin Almarhum <i>Sex of Decedent</i>			Jenis Kelamin Almarhum <i>Sex of Decedent</i>			Jenis Kelamin Almarhum <i>Sex of Decedent</i>		
	Laki-laki <i>Male</i>	Perempuan <i>Female</i>	Jumlah <i>Total</i>	Laki-laki <i>Male</i>	Perempuan <i>Female</i>	Jumlah <i>Total</i>	Laki-laki <i>Male</i>	Perempuan <i>Female</i>	Jumlah <i>Total</i>
(1)	(2)	(3)	(4)	(5)	(6)	(7)	(8)	(9)	(10)
Aceh	28	19	47	34	23	57	49	39	88
Sumatera Utara	41	29	70	26	15	41	41	41	82
Sumatera Barat	27	15	42	22	19	41	25	16	41
Riau	11	16	27	9	10	19	18	14	32
Jambi	12	7	19	13	7	20	10	5	15
Sumatera Selatan	93	64	157	122	83	205	92	57	149
Bengkulu	9	5	14	19	12	31	22	18	40
Lampung	37	40	77	24	27	51	41	29	70
Bangka Belitung	21	16	37	21	14	35	19	12	31
Kepulauan Riau	7	10	17	13	11	24	14	9	23
DKI Jakarta	588	506	1.094	429	386	815	573	414	987
Jawa Barat	186	152	338	171	122	293	205	200	405
Jawa Tengah	574	438	1.012	489	356	845	533	441	974
DI Yogyakarta	102	83	185	82	66	148	79	71	150
Jawa Timur	289	229	518	255	191	446	364	275	639
Banten	49	33	82	44	26	70	85	53	138
Bali	28	21	49	18	20	38	13	15	28
Nusa Tenggara Barat	10	20	30	27	14	41	26	19	45
Nusa Tenggara Timur	22	12	34	15	17	32	34	20	54
Kalimantan Barat	13	20	33	24	13	37	30	23	53
Kalimantan Tengah	9	12	21	14	10	24	26	15	41
Kalimantan Selatan	43	42	85	23	21	44	35	22	57
Kalimantan Timur	42	30	72	48	29	77	35	37	72
Kalimantan Utara	7	4	11	7	6	13	8	7	15
Sulawesi Utara	142	106	248	220	163	383	170	118	288
Sulawesi Tengah	16	13	29	16	15	31	22	22	44
Sulawesi Selatan	28	25	53	25	25	50	34	22	56
Sulawesi Tenggara	3	8	11	17	6	23	12	15	27
Gorontalo	27	27	54	8	17	25	40	14	54
Sulawesi Barat	11	4	15	3	4	7	5	5	10
Maluku	24	21	45	13	10	23	29	14	43
Maluku Utara	21	16	37	24	26	50	31	17	48
Papua	2	-	2	2	4	6	1	2	3
Papua Barat	1	-	1	-	-	-	-	2	2
Papua Selatan	2	3	5	1	4	5	2	4	6
Papua Tengah	-	-	-	-	-	-	1	-	1
Papua Pegunungan	1	-	1	-	-	-	-	-	-
Papua Barat Daya	1	1	2	4	1	5	3	1	4
Tidak Diketahui/ <i>Unknown</i>	545	426	971	581	451	1.032	510	412	922
INDONESIA	3.072	2.473	5.545	2.863	2.224	5.087	3.237	2.500	5.737

Lanjutan Lampiran/*Continued Appendix 26.1*

Wilayah Tempat Kejadian Kematian <i>Region of Death Occurrence</i>	Tahun Kematian/ <i>Year of Death</i>					
	2022			2023		
	Jenis Kelamin Almarhun <i>Sex of Decedent</i>			Jenis Kelamin Almarhun <i>Sex of Decedent</i>		
	Laki-laki <i>Male</i>	Perempuan <i>Female</i>	Jumlah <i>Total</i>	Laki-laki <i>Male</i>	Perempuan <i>Female</i>	Jumlah <i>Total</i>
(1)	(11)	(12)	(13)	(14)	(15)	(16)
Aceh	53	42	95	30	30	60
Sumatera Utara	80	52	132	73	56	129
Sumatera Barat	39	31	70	54	49	103
Riau	35	28	63	29	25	54
Jambi	9	9	18	18	8	26
Sumatera Selatan	92	65	157	120	103	223
Bengkulu	45	23	68	26	26	52
Lampung	87	60	147	63	49	112
Bangka Belitung	20	18	38	22	22	44
Kepulauan Riau	23	16	39	19	16	35
DKI Jakarta	541	429	970	602	497	1.099
Jawa Barat	386	307	693	500	359	859
Jawa Tengah	623	565	1.188	718	608	1.326
DI Yogyakarta	98	73	171	109	75	184
Jawa Timur	441	413	854	543	469	1.012
Banten	89	69	158	124	87	211
Bali	24	25	49	37	24	61
Nusa Tenggara Barat	17	19	36	23	20	43
Nusa Tenggara Timur	37	21	58	41	31	72
Kalimantan Barat	53	25	78	50	41	91
Kalimantan Tengah	15	20	35	31	13	44
Kalimantan Selatan	66	66	132	59	47	106
Kalimantan Timur	50	46	96	74	47	121
Kalimantan Utara	7	5	12	8	5	13
Sulawesi Utara	105	89	194	116	85	201
Sulawesi Tengah	29	23	52	32	25	57
Sulawesi Selatan	43	37	80	38	56	94
Sulawesi Tenggara	11	9	20	20	16	36
Gorontalo	32	25	57	15	18	33
Sulawesi Barat	6	4	10	6	8	14
Maluku	28	32	60	31	23	54
Maluku Utara	24	11	35	21	19	40
Papua	3	4	7	5	3	8
Papua Barat	-	1	1	2	-	2
Papua Selatan	5	6	11	2	2	4
Papua Tengah	-	-	-	-	-	-
Papua Pegunungan	-	-	-	-	-	-
Papua Barat Daya	-	-	-	1	3	4
Tidak Diketahui/ <i>Unknown</i>	619	489	1.108	595	406	1.001
INDONESIA	3.835	3.157	6.992	4.257	3.371	7.628

Sumber/*Source*: Kementerian Dalam Negeri, Ditjen Dukcapil, Kompilasi Data Administrasi Kependudukan, 2019–2023/*Ministry of Home Affairs, Directorate General of Population and Civil Registration, Compilation of Population Administrative Data, 2019–2023*

Lampiran
Appendix

26.2

Jumlah Kematian Balita yang Teregistrasi Berdasarkan Tahun 0 Menurut Wilayah Tempat Kejadian Kematian, Tahun Kematian, dan Jenis Kelamin Almarhum (jiwa), 2019–2023***Number of Registered Under-Five Death within the Year 0 by Region of Death Occurrence, Year of Death, and Sex of the Decedent (person), 2019–2023***

Wilayah Tempat Kejadian Kematian <i>Region of Death Occurrence</i>	Tahun Kematian/Year of Death								
	2019			2020			2021		
	Jenis Kelamin Almarhum <i>Sex of Decedent</i>			Jenis Kelamin Almarhum <i>Sex of Decedent</i>			Jenis Kelamin Almarhum <i>Sex of Decedent</i>		
	Laki-laki <i>Male</i>	Perempuan <i>Female</i>	Jumlah <i>Total</i>	Laki-laki <i>Male</i>	Perempuan <i>Female</i>	Jumlah <i>Total</i>	Laki-laki <i>Male</i>	Perempuan <i>Female</i>	Jumlah <i>Total</i>
(1)	(2)	(3)	(4)	(5)	(6)	(7)	(8)	(9)	(10)
Aceh	85	59	144	88	54	142	97	90	187
Sumatera Utara	75	47	122	69	53	122	90	73	163
Sumatera Barat	50	33	83	45	39	84	51	35	86
Riau	29	35	64	37	18	55	51	30	81
Jambi	22	12	34	21	15	36	23	17	40
Sumatera Selatan	115	84	199	170	119	289	140	99	239
Bengkulu	21	13	34	31	18	49	39	24	63
Lampung	60	54	114	52	55	107	84	59	143
Bangka Belitung	36	32	68	43	25	68	28	20	48
Kepulauan Riau	15	21	36	21	18	39	35	20	55
DKI Jakarta	722	627	1.349	628	550	1.178	698	532	1.230
Jawa Barat	338	274	612	323	230	553	422	375	797
Jawa Tengah	855	671	1.526	747	543	1.290	832	678	1.510
DI Yogyakarta	131	103	234	101	89	190	103	91	194
Jawa Timur	466	367	833	435	347	782	594	462	1.056
Banten	83	59	142	86	52	138	141	102	243
Bali	48	33	81	34	37	71	33	34	67
Nusa Tenggara Barat	25	38	63	48	28	76	58	38	96
Nusa Tenggara Timur	37	25	62	31	36	67	58	32	90
Kalimantan Barat	32	36	68	50	38	88	70	51	121
Kalimantan Tengah	27	19	46	31	22	53	44	35	79
Kalimantan Selatan	66	66	132	49	35	84	74	46	120
Kalimantan Timur	69	51	120	75	54	129	64	56	120
Kalimantan Utara	10	11	21	12	15	27	18	12	30
Sulawesi Utara	151	117	268	242	182	424	206	136	342
Sulawesi Tengah	39	31	70	30	28	58	57	37	94
Sulawesi Selatan	74	65	139	71	60	131	74	52	126
Sulawesi Tenggara	18	19	37	37	20	57	31	30	61
Gorontalo	40	46	86	39	33	72	54	36	90
Sulawesi Barat	21	11	32	10	12	22	18	14	32
Maluku	41	25	66	23	20	43	39	23	62
Maluku Utara	36	28	64	36	33	69	47	34	81
Papua	4	2	6	3	6	9	5	4	9
Papua Barat	1	–	1	–	–	–	2	4	6
Papua Selatan	3	6	9	4	6	10	10	8	18
Papua Tengah	–	–	–	1	–	1	2	–	2
Papua Pegunungan	2	2	4	1	2	3	–	2	2
Papua Barat Daya	1	4	5	6	4	10	9	3	12
Tidak Diketahui/Unknown	972	767	1.739	949	762	1.711	959	796	1.755
INDONESIA	4.820	3.893	8.713	4.679	3.658	8.337	5.360	4.190	9.550

Lanjutan Lampiran/*Continued Appendix 26.2*

Wilayah Tempat Kejadian Kematian <i>Region of Death Occurrence</i>	Tahun Kematian/ <i>Year of Death</i>					
	2022			2023		
	Jenis Kelamin Almarhun <i>Sex of Decedent</i>			Jenis Kelamin Almarhun <i>Sex of Decedent</i>		
	Laki-laki <i>Male</i>	Perempuan <i>Female</i>	Jumlah <i>Total</i>	Laki-laki <i>Male</i>	Perempuan <i>Female</i>	Jumlah <i>Total</i>
(1)	(11)	(12)	(13)	(14)	(15)	(16)
Aceh	137	111	248	123	73	196
Sumatera Utara	154	127	281	165	97	262
Sumatera Barat	78	60	138	93	87	180
Riau	59	43	102	65	56	121
Jambi	20	16	36	27	18	45
Sumatera Selatan	173	113	286	198	174	372
Bengkulu	61	40	101	43	39	82
Lampung	138	99	237	101	76	177
Bangka Belitung	32	28	60	42	34	76
Kepulauan Riau	43	31	74	39	24	63
DKI Jakarta	681	546	1.227	766	630	1.396
Jawa Barat	732	574	1.306	887	630	1.517
Jawa Tengah	1.014	923	1.937	1.063	889	1.952
DI Yogyakarta	129	100	229	137	97	234
Jawa Timur	804	707	1.511	851	715	1.566
Banten	167	120	287	204	175	379
Bali	40	53	93	55	42	97
Nusa Tenggara Barat	44	48	92	39	27	66
Nusa Tenggara Timur	62	42	104	63	51	114
Kalimantan Barat	107	60	167	107	86	193
Kalimantan Tengah	42	32	74	52	28	80
Kalimantan Selatan	108	86	194	97	78	175
Kalimantan Timur	83	79	162	108	76	184
Kalimantan Utara	14	10	24	20	8	28
Sulawesi Utara	126	113	239	142	106	248
Sulawesi Tengah	61	53	114	55	54	109
Sulawesi Selatan	105	82	187	83	93	176
Sulawesi Tenggara	37	28	65	43	40	83
Gorontalo	56	49	105	34	30	64
Sulawesi Barat	24	15	39	18	25	43
Maluku	41	44	85	39	33	72
Maluku Utara	36	19	55	34	25	59
Papua	6	11	17	8	6	14
Papua Barat	2	2	4	5	1	6
Papua Selatan	11	8	19	12	7	19
Papua Tengah	1	1	2	2	1	3
Papua Pegunungan	-	1	1	-	-	-
Papua Barat Daya	-	2	2	6	5	11
Tidak Diketahui/ <i>Unknown</i>	1.142	954	2.096	1.123	794	1.917
INDONESIA	6.570	5.430	12.000	6.949	5.430	12.379

Sumber/*Source*: Kementerian Dalam Negeri, Ditjen Dukcapil, Kompilasi Data Administrasi Kependudukan, 2019–2023/*Ministry of Home Affairs, Directorate General of Population and Civil Registration, Compilation of Population Administrative Data, 2019–2023*

Lampiran
Appendix

26.3

Jumlah Kematian Balita yang Teregistrasi sampai dengan *Cut-Off Date* Menurut Wilayah Tempat Kejadian Kematian, Tahun Kematian, dan Jenis Kelamin Almarhum (jiwa), 2019–2023
Number of Registered Under-Five Death Up Until Cut-Off Date by Region of Death Occurrence, Year of Death, and Sex of the Decedent (person), 2019–2023

Wilayah Tempat Kejadian Kematian <i>Region of Death Occurrence</i>	Tahun Kematian/ <i>Year of Death</i>								
	2019			2020			2021		
	Jenis Kelamin Almarhum <i>Sex of Decedent</i>			Jenis Kelamin Almarhum <i>Sex of Decedent</i>			Jenis Kelamin Almarhum <i>Sex of Decedent</i>		
	Laki-laki <i>Male</i>	Perempuan <i>Female</i>	Jumlah <i>Total</i>	Laki-laki <i>Male</i>	Perempuan <i>Female</i>	Jumlah <i>Total</i>	Laki-laki <i>Male</i>	Perempuan <i>Female</i>	Jumlah <i>Total</i>
(1)	(2)	(3)	(4)	(5)	(6)	(7)	(8)	(9)	(10)
Aceh	378	273	651	300	229	529	313	225	538
Sumatera Utara	328	258	586	275	234	509	320	257	577
Sumatera Barat	167	113	280	163	125	288	163	114	277
Riau	134	111	245	136	96	232	135	111	246
Jambi	66	44	110	67	46	113	61	47	108
Sumatera Selatan	334	260	594	312	246	558	289	231	520
Bengkulu	91	63	154	76	60	136	95	58	153
Lampung	139	128	267	122	126	248	171	113	284
Bangka Belitung	70	59	129	75	51	126	64	44	108
Kepulauan Riau	57	53	110	62	37	99	73	48	121
DKI Jakarta	1.100	947	2.047	1.012	775	1.787	970	736	1.706
Jawa Barat	1.343	1.066	2.409	1.226	986	2.212	1.411	1.241	2.652
Jawa Tengah	1.815	1.383	3.198	1.568	1.168	2.736	1.619	1.331	2.950
DI Yogyakarta	180	134	314	144	122	266	128	118	246
Jawa Timur	1.292	1.075	2.367	1.205	1.032	2.237	1.393	1.088	2.481
Banten	333	253	586	324	223	547	383	266	649
Bali	78	55	133	60	64	124	56	61	117
Nusa Tenggara Barat	143	111	254	132	107	239	134	103	237
Nusa Tenggara Timur	99	100	199	100	93	193	119	75	194
Kalimantan Barat	154	153	307	159	143	302	170	138	308
Kalimantan Tengah	84	63	147	85	56	141	98	69	167
Kalimantan Selatan	172	147	319	155	95	250	172	126	298
Kalimantan Timur	153	125	278	145	116	261	129	117	246
Kalimantan Utara	32	33	65	28	29	57	30	27	57
Sulawesi Utara	183	147	330	280	202	482	238	158	396
Sulawesi Tengah	148	136	284	134	120	254	154	104	258
Sulawesi Selatan	306	242	548	266	230	496	249	165	414
Sulawesi Tenggara	140	117	257	112	71	183	106	88	194
Gorontalo	142	118	260	115	84	199	112	69	181
Sulawesi Barat	61	55	116	58	43	101	48	56	104
Maluku	65	63	128	58	45	103	58	50	108
Maluku Utara	70	69	139	65	57	122	77	49	126
Papua	14	8	22	14	12	26	10	9	19
Papua Barat	7	3	10	5	6	11	9	6	15
Papua Selatan	40	35	75	26	28	54	26	29	55
Papua Tengah	4	4	8	7	1	8	2	-	2
Papua Pegunungan	6	6	12	2	3	5	-	2	2
Papua Barat Daya	9	14	23	14	10	24	23	8	31
Tidak Diketahui/ <i>Unknown</i>	2.823	2.321	5.144	2.576	2.029	4.605	2.403	1.866	4.269
INDONESIA	12.760	10.345	23.105	11.663	9.200	20.863	12.011	9.403	21.414

Lanjutan Lampiran/*Continued Appendix 26.3*

Wilayah Tempat Kejadian Kematian <i>Region of Death Occurrence</i>	Tahun Kematian/ <i>Year of Death</i>					
	2022			2023		
	Jenis Kelamin Almarhun <i>Sex of Decedent</i>			Jenis Kelamin Almarhun <i>Sex of Decedent</i>		
	Laki-laki <i>Male</i>	Perempuan <i>Female</i>	Jumlah <i>Total</i>	Laki-laki <i>Male</i>	Perempuan <i>Female</i>	Jumlah <i>Total</i>
(1)	(11)	(12)	(13)	(14)	(15)	(16)
Aceh	301	225	526	151	93	244
Sumatera Utara	317	268	585	197	124	321
Sumatera Barat	150	117	267	101	99	200
Riau	134	104	238	71	62	133
Jambi	44	39	83	32	22	54
Sumatera Selatan	284	198	482	220	185	405
Bengkulu	98	54	152	47	45	92
Lampung	186	139	325	107	86	193
Bangka Belitung	53	46	99	48	37	85
Kepulauan Riau	63	50	113	43	31	74
DKI Jakarta	868	694	1.562	826	667	1.493
Jawa Barat	1.380	1.104	2.484	1.005	739	1.744
Jawa Tengah	1.516	1.333	2.849	1.157	976	2.133
DI Yogyakarta	151	121	272	142	104	246
Jawa Timur	1.290	1.097	2.387	943	782	1.725
Banten	327	222	549	231	195	426
Bali	56	70	126	60	47	107
Nusa Tenggara Barat	88	88	176	43	30	73
Nusa Tenggara Timur	101	84	185	72	58	130
Kalimantan Barat	199	120	319	121	100	221
Kalimantan Tengah	72	59	131	58	33	91
Kalimantan Selatan	182	140	322	110	87	197
Kalimantan Timur	137	113	250	118	87	205
Kalimantan Utara	25	21	46	24	9	33
Sulawesi Utara	163	134	297	146	109	255
Sulawesi Tengah	135	100	235	69	61	130
Sulawesi Selatan	201	146	347	102	109	211
Sulawesi Tenggara	93	69	162	53	42	95
Gorontalo	93	71	164	43	35	78
Sulawesi Barat	53	40	93	22	31	53
Maluku	55	52	107	41	37	78
Maluku Utara	50	33	83	37	29	66
Papua	9	14	23	8	7	15
Papua Barat	3	6	9	5	2	7
Papua Selatan	29	20	49	15	9	24
Papua Tengah	4	2	6	2	2	4
Papua Pegunungan	-	2	2	-	-	-
Papua Barat Daya	5	4	9	6	5	11
Tidak Diketahui/ <i>Unknown</i>	1.985	1.664	3.649	1.278	913	2.191
INDONESIA	10.900	8.863	19.763	7.754	6.089	13.843

Sumber/*Source*: Kementerian Dalam Negeri, Ditjen Dukcapil, Kompilasi Data Administrasi Kependudukan, 2019–2023/*Ministry of Home Affairs, Directorate General of Population and Civil Registration, Compilation of Population Administrative Data, 2019–2023*

Lampiran
Appendix

27.1

Jumlah Kematian Neonatal yang Teregistrasi Berdasarkan Periode Waktu yang Diwajibkan Menurut Wilayah Tempat Kejadian Kematian, Tahun Kematian, dan Jenis Kelamin Almarhum (jiwa), 2019–2023
Number of Registered Neonatal Death within the Statutory Period by Region of Death Occurrence, Year of Death, and Sex of the Decedent (person), 2019–2023

Wilayah Tempat Kejadian Kematian <i>Region of Death Occurrence</i>	Tahun Kematian/Year of Death								
	2019			2020			2021		
	Jenis Kelamin Almarhum <i>Sex of Decedent</i>			Jenis Kelamin Almarhum <i>Sex of Decedent</i>			Jenis Kelamin Almarhum <i>Sex of Decedent</i>		
	Laki-laki <i>Male</i>	Perempuan <i>Female</i>	Jumlah <i>Total</i>	Laki-laki <i>Male</i>	Perempuan <i>Female</i>	Jumlah <i>Total</i>	Laki-laki <i>Male</i>	Perempuan <i>Female</i>	Jumlah <i>Total</i>
(1)	(2)	(3)	(4)	(5)	(6)	(7)	(8)	(9)	(10)
Aceh	13	6	19	12	8	20	22	15	37
Sumatera Utara	4	8	12	4	3	7	9	5	14
Sumatera Barat	7	2	9	2	5	7	4	3	7
Riau	1	1	2	3	2	5	2	2	4
Jambi	4	3	7	–	3	3	–	–	–
Sumatera Selatan	18	12	30	42	24	66	18	11	29
Bengkulu	1	–	1	3	4	7	7	2	9
Lampung	10	6	16	4	5	9	5	6	11
Bangka Belitung	7	1	8	4	2	6	6	–	6
Kepulauan Riau	–	–	–	2	1	3	5	1	6
DKI Jakarta	111	91	202	87	79	166	125	82	207
Jawa Barat	33	21	54	28	16	44	33	28	61
Jawa Tengah	90	58	148	81	67	148	110	76	186
DI Yogyakarta	17	12	29	22	15	37	16	16	32
Jawa Timur	44	42	86	45	27	72	60	49	109
Banten	8	6	14	5	5	10	18	9	27
Bali	–	1	1	1	2	3	1	1	2
Nusa Tenggara Barat	–	3	3	9	3	12	2	10	12
Nusa Tenggara Timur	1	–	1	–	1	1	4	–	4
Kalimantan Barat	4	4	8	10	2	12	8	6	14
Kalimantan Tengah	2	4	6	1	1	2	2	1	3
Kalimantan Selatan	–	2	2	4	4	8	–	2	2
Kalimantan Timur	11	5	16	12	5	17	10	11	21
Kalimantan Utara	1	–	1	4	1	5	1	2	3
Sulawesi Utara	60	36	96	101	85	186	84	46	130
Sulawesi Tengah	1	2	3	2	3	5	5	4	9
Sulawesi Selatan	3	6	9	3	3	6	2	5	7
Sulawesi Tenggara	–	1	1	5	–	5	2	–	2
Gorontalo	9	6	15	2	3	5	10	1	11
Sulawesi Barat	4	3	7	–	1	1	1	–	1
Maluku	2	1	3	2	–	2	1	1	2
Maluku Utara	3	3	6	6	5	11	8	2	10
Papua	–	–	–	–	1	1	–	1	1
Papua Barat	–	–	–	–	–	–	–	–	–
Papua Selatan	–	–	–	–	1	1	–	1	1
Papua Tengah	–	–	–	–	–	–	–	–	–
Papua Pegunungan	1	–	1	–	–	–	–	–	–
Papua Barat Daya	–	–	–	1	1	2	–	–	–
Tidak Diketahui/ <i>Unknown</i>	128	85	213	152	87	239	112	97	209
INDONESIA	598	431	1.029	659	475	1.134	693	496	1.189

Lanjutan Lampiran/*Continued Appendix 27.1*

Wilayah Tempat Kejadian Kematian <i>Region of Death Occurrence</i>	Tahun Kematian/ <i>Year of Death</i>					
	2022			2023		
	Jenis Kelamin Almarhun <i>Sex of Decedent</i>			Jenis Kelamin Almarhun <i>Sex of Decedent</i>		
	Laki-laki <i>Male</i>	Perempuan <i>Female</i>	Jumlah <i>Total</i>	Laki-laki <i>Male</i>	Perempuan <i>Female</i>	Jumlah <i>Total</i>
(1)	(11)	(12)	(13)	(14)	(15)	(16)
Aceh	19	22	41	14	8	22
Sumatera Utara	11	7	18	6	9	15
Sumatera Barat	5	2	7	7	5	12
Riau	5	3	8	5	2	7
Jambi	-	2	2	5	1	6
Sumatera Selatan	17	10	27	23	14	37
Bengkulu	6	1	7	4	2	6
Lampung	13	4	17	5	7	12
Bangka Belitung	4	4	8	6	4	10
Kepulauan Riau	4	1	5	1	2	3
DKI Jakarta	103	66	169	126	89	215
Jawa Barat	52	28	80	100	59	159
Jawa Tengah	109	83	192	110	88	198
DI Yogyakarta	18	12	30	17	15	32
Jawa Timur	70	60	130	113	80	193
Banten	20	7	27	29	14	43
Bali	1	-	1	6	1	7
Nusa Tenggara Barat	1	3	4	9	5	14
Nusa Tenggara Timur	2	2	4	5	2	7
Kalimantan Barat	11	-	11	7	8	15
Kalimantan Tengah	1	5	6	5	1	6
Kalimantan Selatan	7	5	12	8	5	13
Kalimantan Timur	10	7	17	16	8	24
Kalimantan Utara	1	1	2	2	2	4
Sulawesi Utara	29	24	53	28	15	43
Sulawesi Tengah	7	3	10	9	7	16
Sulawesi Selatan	3	5	8	2	3	5
Sulawesi Tenggara	2	4	6	2	1	3
Gorontalo	7	4	11	3	4	7
Sulawesi Barat	1	1	2	2	3	5
Maluku	7	4	11	2	-	2
Maluku Utara	6	1	7	2	4	6
Papua	-	-	-	1	2	3
Papua Barat	-	1	1	2	-	2
Papua Selatan	1	-	1	1	1	2
Papua Tengah	-	-	-	-	-	-
Papua Pegunungan	-	-	-	-	-	-
Papua Barat Daya	-	-	-	1	1	2
Tidak Diketahui/ <i>Unknown</i>	118	73	191	114	72	186
INDONESIA	671	455	1.126	798	544	1.342

Sumber/*Source*: Kementerian Dalam Negeri, Ditjen Dukcapil, Kompilasi Data Administrasi Kependudukan, 2019–2023/*Ministry of Home Affairs, Directorate General of Population and Civil Registration, Compilation of Population Administrative Data, 2019–2023*

Lampiran
Appendix

27.2

Jumlah Kematian Neonatal yang Teregistrasi Berdasarkan Tahun 0 Menurut Wilayah Tempat Kejadian Kematian, Tahun Kematian, dan Jenis Kelamin Almarhum (jiwa), 2019–2023
Number of Registered Neonatal Death within the Year 0 by Region of Death Occurrence, Year of Death, and Sex of the Decedent (person), 2019–2023

Wilayah Tempat Kejadian Kematian <i>Region of Death Occurrence</i>	Tahun Kematian/ <i>Year of Death</i>								
	2019			2020			2021		
	Jenis Kelamin Almarhum <i>Sex of Decedent</i>			Jenis Kelamin Almarhum <i>Sex of Decedent</i>			Jenis Kelamin Almarhum <i>Sex of Decedent</i>		
	Laki-laki <i>Male</i>	Perempuan <i>Female</i>	Jumlah <i>Total</i>	Laki-laki <i>Male</i>	Perempuan <i>Female</i>	Jumlah <i>Total</i>	Laki-laki <i>Male</i>	Perempuan <i>Female</i>	Jumlah <i>Total</i>
(1)	(2)	(3)	(4)	(5)	(6)	(7)	(8)	(9)	(10)
Aceh	46	25	71	36	22	58	29	31	60
Sumatera Utara	5	12	17	9	8	17	9	6	15
Sumatera Barat	9	5	14	5	6	11	8	9	17
Riau	3	2	5	5	4	9	3	4	7
Jambi	5	3	8	1	4	5	1	-	1
Sumatera Selatan	20	15	35	55	29	84	26	16	42
Bengkulu	2	-	2	4	4	8	9	2	11
Lampung	15	7	22	7	6	13	8	6	14
Bangka Belitung	8	3	11	8	4	12	8	1	9
Kepulauan Riau	1	2	3	4	1	5	8	4	12
DKI Jakarta	133	102	235	110	102	212	158	110	268
Jawa Barat	55	37	92	52	29	81	45	45	90
Jawa Tengah	137	92	229	113	94	207	157	108	265
DI Yogyakarta	22	13	35	25	21	46	18	21	39
Jawa Timur	58	59	117	72	44	116	93	74	167
Banten	12	13	25	8	8	16	28	19	47
Bali	-	1	1	2	4	6	1	2	3
Nusa Tenggara Barat	1	5	6	18	5	23	5	13	18
Nusa Tenggara Timur	1	-	1	1	2	3	4	1	5
Kalimantan Barat	6	4	10	13	6	19	13	9	22
Kalimantan Tengah	3	7	10	3	2	5	4	5	9
Kalimantan Selatan	3	3	6	8	4	12	4	5	9
Kalimantan Timur	15	10	25	15	11	26	15	14	29
Kalimantan Utara	1	1	2	5	1	6	4	2	6
Sulawesi Utara	62	39	101	113	95	208	99	51	150
Sulawesi Tengah	4	7	11	3	5	8	11	5	16
Sulawesi Selatan	6	10	16	4	3	7	6	7	13
Sulawesi Tenggara	1	4	5	5	4	9	3	1	4
Gorontalo	15	9	24	10	5	15	12	3	15
Sulawesi Barat	5	5	10	-	2	2	1	-	1
Maluku	6	2	8	4	3	7	2	1	3
Maluku Utara	7	4	11	6	5	11	10	5	15
Papua	-	-	-	-	1	1	-	1	1
Papua Barat	-	-	-	-	-	-	-	-	-
Papua Selatan	-	1	1	-	1	1	-	1	1
Papua Tengah	-	-	-	-	-	-	-	-	-
Papua Pegunungan	1	-	1	-	-	-	-	-	-
Papua Barat Daya	-	-	-	1	2	3	-	-	-
Tidak Diketahui/ <i>Unknown</i>	197	134	331	205	121	326	164	146	310
INDONESIA	865	636	1.501	930	668	1.598	966	728	1.694

Lanjutan Lampiran/*Continued Appendix 27.2*

Wilayah Tempat Kejadian Kematian <i>Region of Death Occurrence</i>	Tahun Kematian/ <i>Year of Death</i>					
	2022			2023		
	Jenis Kelamin Almarhun <i>Sex of Decedent</i>			Jenis Kelamin Almarhun <i>Sex of Decedent</i>		
	Laki-laki <i>Male</i>	Perempuan <i>Female</i>	Jumlah <i>Total</i>	Laki-laki <i>Male</i>	Perempuan <i>Female</i>	Jumlah <i>Total</i>
(1)	(11)	(12)	(13)	(14)	(15)	(16)
Aceh	48	39	87	50	22	72
Sumatera Utara	18	19	37	17	13	30
Sumatera Barat	9	3	12	11	10	21
Riau	5	4	9	7	3	10
Jambi	-	3	3	5	1	6
Sumatera Selatan	27	16	43	32	22	54
Bengkulu	8	4	12	6	4	10
Lampung	18	9	27	8	8	16
Bangka Belitung	4	6	10	11	8	19
Kepulauan Riau	5	2	7	4	2	6
DKI Jakarta	132	81	213	154	103	257
Jawa Barat	92	50	142	160	90	250
Jawa Tengah	161	126	287	161	122	283
DI Yogyakarta	26	18	44	25	25	50
Jawa Timur	115	96	211	165	120	285
Banten	25	12	37	38	29	67
Bali	2	1	3	6	1	7
Nusa Tenggara Barat	3	5	8	12	5	17
Nusa Tenggara Timur	5	3	8	8	5	13
Kalimantan Barat	17	5	22	23	11	34
Kalimantan Tengah	4	5	9	10	4	14
Kalimantan Selatan	14	7	21	11	9	20
Kalimantan Timur	15	14	29	20	11	31
Kalimantan Utara	2	2	4	2	2	4
Sulawesi Utara	33	32	65	32	17	49
Sulawesi Tengah	10	8	18	13	11	24
Sulawesi Selatan	7	7	14	5	4	9
Sulawesi Tenggara	6	6	12	3	4	7
Gorontalo	10	7	17	5	6	11
Sulawesi Barat	3	1	4	4	5	9
Maluku	9	5	14	3	1	4
Maluku Utara	6	2	8	2	4	6
Papua	-	1	1	2	3	5
Papua Barat	-	1	1	2	-	2
Papua Selatan	1	1	2	1	1	2
Papua Tengah	-	-	-	-	-	-
Papua Pegunungan	-	-	-	-	-	-
Papua Barat Daya	-	1	1	2	1	3
Tidak Diketahui/ <i>Unknown</i>	185	128	313	202	115	317
INDONESIA	1.025	730	1.755	1.222	802	2.024

Sumber/*Source*: Kementerian Dalam Negeri, Ditjen Dukcapil, Kompilasi Data Administrasi Kependudukan, 2019–2023/*Ministry of Home Affairs, Directorate General of Population and Civil Registration, Compilation of Population Administrative Data, 2019–2023*

Lampiran
Appendix

27.3

Jumlah Kematian Neonatal yang Teregistrasi sampai dengan *Cut-Off Date* Menurut Wilayah Tempat Kejadian Kematian, Tahun Kematian, dan Jenis Kelamin Almarhum (jiwa), 2019–2023
Number of Registered Neonatal Death Up Until Cut-Off Date by Region of Death Occurrence, Year of Death, and Sex of the Decedent (person), 2019–2023

Wilayah Tempat Kejadian Kematian <i>Region of Death Occurrence</i>	Tahun Kematian/ <i>Year of Death</i>								
	2019			2020			2021		
	Jenis Kelamin Almarhum <i>Sex of Decedent</i>			Jenis Kelamin Almarhum <i>Sex of Decedent</i>			Jenis Kelamin Almarhum <i>Sex of Decedent</i>		
	Laki-laki <i>Male</i>	Perempuan <i>Female</i>	Jumlah <i>Total</i>	Laki-laki <i>Male</i>	Perempuan <i>Female</i>	Jumlah <i>Total</i>	Laki-laki <i>Male</i>	Perempuan <i>Female</i>	Jumlah <i>Total</i>
(1)	(2)	(3)	(4)	(5)	(6)	(7)	(8)	(9)	(10)
Aceh	142	85	227	110	71	181	101	78	179
Sumatera Utara	24	26	50	25	21	46	22	21	43
Sumatera Barat	20	9	29	21	14	35	19	19	38
Riau	12	6	18	9	6	15	8	14	22
Jambi	11	5	16	8	5	13	3	1	4
Sumatera Selatan	56	45	101	74	41	115	51	40	91
Bengkulu	14	2	16	13	8	21	20	6	26
Lampung	21	15	36	16	10	26	19	13	32
Bangka Belitung	11	4	15	13	10	23	15	4	19
Kepulauan Riau	4	4	8	9	1	10	11	8	19
DKI Jakarta	198	145	343	185	135	320	208	146	354
Jawa Barat	150	104	254	144	101	245	131	107	238
Jawa Tengah	240	153	393	209	149	358	241	180	421
DI Yogyakarta	33	15	48	33	27	60	19	26	45
Jawa Timur	136	117	253	159	108	267	181	141	322
Banten	49	38	87	52	27	79	58	36	94
Bali	1	1	2	2	4	6	1	5	6
Nusa Tenggara Barat	21	10	31	28	17	45	10	21	31
Nusa Tenggara Timur	6	2	8	3	3	6	9	4	13
Kalimantan Barat	20	12	32	26	17	43	26	21	47
Kalimantan Tengah	12	12	24	17	8	25	6	10	16
Kalimantan Selatan	8	14	22	17	9	26	10	16	26
Kalimantan Timur	29	18	47	26	18	44	28	27	55
Kalimantan Utara	6	4	10	6	1	7	4	3	7
Sulawesi Utara	71	46	117	121	99	220	105	56	161
Sulawesi Tengah	15	16	31	13	18	31	31	18	49
Sulawesi Selatan	22	19	41	8	14	22	21	15	36
Sulawesi Tenggara	18	13	31	10	9	19	6	5	11
Gorontalo	38	25	63	30	21	51	17	12	29
Sulawesi Barat	8	7	15	2	2	4	3	3	6
Maluku	8	4	12	6	4	10	2	2	4
Maluku Utara	13	7	20	11	7	18	16	6	22
Papua	1	1	2	1	1	2	-	1	1
Papua Barat	-	-	-	-	1	1	-	-	-
Papua Selatan	3	2	5	2	2	4	1	1	2
Papua Tengah	-	-	-	-	-	-	-	-	-
Papua Pegunungan	1	-	1	-	-	-	-	-	-
Papua Barat Daya	1	-	1	1	3	4	2	1	3
Tidak Diketahui/ <i>Unknown</i>	419	277	696	372	238	610	338	258	596
INDONESIA	1.842	1.263	3.105	1.782	1.230	3.012	1.743	1.325	3.068

Lanjutan Lampiran/*Continued Appendix 27.3*

Wilayah Tempat Kejadian Kematian <i>Region of Death Occurrence</i>	Tahun Kematian/ <i>Year of Death</i>					
	2022			2023		
	Jenis Kelamin Almarhun <i>Sex of Decedent</i>			Jenis Kelamin Almarhun <i>Sex of Decedent</i>		
	Laki-laki <i>Male</i>	Perempuan <i>Female</i>	Jumlah <i>Total</i>	Laki-laki <i>Male</i>	Perempuan <i>Female</i>	Jumlah <i>Total</i>
(1)	(11)	(12)	(13)	(14)	(15)	(16)
Aceh	111	79	190	59	28	87
Sumatera Utara	30	29	59	19	17	36
Sumatera Barat	20	5	25	13	13	26
Riau	14	5	19	8	4	12
Jambi	1	3	4	6	1	7
Sumatera Selatan	41	25	66	35	24	59
Bengkulu	11	8	19	6	5	11
Lampung	23	12	35	8	9	17
Bangka Belitung	7	8	15	13	9	22
Kepulauan Riau	7	2	9	4	4	8
DKI Jakarta	171	101	272	163	109	272
Jawa Barat	156	80	236	172	103	275
Jawa Tengah	215	149	364	169	132	301
DI Yogyakarta	29	21	50	25	25	50
Jawa Timur	167	135	302	183	126	309
Banten	43	21	64	40	31	71
Bali	3	3	6	7	1	8
Nusa Tenggara Barat	9	6	15	12	6	18
Nusa Tenggara Timur	6	7	13	8	6	14
Kalimantan Barat	23	11	34	25	11	36
Kalimantan Tengah	9	10	19	10	4	14
Kalimantan Selatan	22	13	35	13	11	24
Kalimantan Timur	23	16	39	21	11	32
Kalimantan Utara	6	6	12	3	2	5
Sulawesi Utara	42	38	80	32	19	51
Sulawesi Tengah	21	13	34	17	11	28
Sulawesi Selatan	14	9	23	6	4	10
Sulawesi Tenggara	15	10	25	3	5	8
Gorontalo	21	9	30	7	8	15
Sulawesi Barat	5	2	7	4	5	9
Maluku	9	5	14	3	1	4
Maluku Utara	8	2	10	3	4	7
Papua	-	2	2	2	3	5
Papua Barat	-	1	1	2	-	2
Papua Selatan	2	2	4	1	1	2
Papua Tengah	-	-	-	-	-	-
Papua Pegunungan	-	-	-	-	-	-
Papua Barat Daya	1	1	2	2	1	3
Tidak Diketahui/ <i>Unknown</i>	281	190	471	217	134	351
INDONESIA	1.566	1.039	2.605	1.321	888	2.209

Sumber/*Source*: Kementerian Dalam Negeri, Ditjen Dukcapil, Kompilasi Data Administrasi Kependudukan, 2019–2023/*Ministry of Home Affairs, Directorate General of Population and Civil Registration, Compilation of Population Administrative Data, 2019–2023*

Lampiran
Appendix 28

Jumlah Rumah Sakit dan Puskesmas yang bekerja sama dengan BPJS dan Jumlah Rumah Sakit dan Puskesmas yang teregistrasi (unit), 2020-2023
Number of Hospitals and Community Health Centers Collaborating with BPJS and Number of Registered Hospitals and Community Health Centers (unit), 2020–2023

Provinsi Province	2020			
	Rumah Sakit/Hospital		Puskesmas/Community health centers	
	Bekerja sama dengan BPJS Collaborating with BPJS	Teregistrasi Registered	Bekerja sama dengan BPJS Collaborating with BPJS	Teregistrasi Registered
(1)	(2)	(3)	(4)	(5)
Aceh	42	69	358	359
Sumatera Utara	97	222	601	608
Sumatera Barat	40	79	275	276
Riau	46	73	228	231
Jambi	24	42	198	207
Sumatera Selatan	42	87	341	343
Bengkulu	13	25	179	179
Lampung	45	80	310	312
Bangka Belitung	17	25	64	64
Kepulauan Riau	21	36	84	88
DKI Jakarta	116	193	323	315
Jawa Barat	225	377	1.079	1.083
Jawa Tengah	165	319	878	878
DI Yogyakarta	41	85	121	121
Jawa Timur	216	395	969	968
Banten	70	120	244	245
Bali	46	72	120	120
Nusa Tenggara Barat	20	39	171	174
Nusa Tenggara Timur	30	54	407	410
Kalimantan Barat	31	55	246	246
Kalimantan Tengah	13	28	201	205
Kalimantan Selatan	24	47	236	236
Kalimantan Timur	30	57	186	187
Kalimantan Utara	6	11	54	55
Sulawesi Utara	32	51	191	195
Sulawesi Tengah	24	40	206	207
Sulawesi Selatan	63	116	459	461
Sulawesi Tenggara	18	37	289	292
Gorontalo	8	16	93	93
Sulawesi Barat	5	13	96	96
Maluku	17	33	208	215
Maluku Utara	10	21	144	147
Papua Barat	2	10	155	161
Papua Barat Daya	3	10	-	-
Papua	9	19	416	428
Papua Selatan	5	7	-	-
Papua Tengah	4	13	-	-
Papua Pegunungan	4	8	-	-
INDONESIA	1.624	2.984	10.130	10.205

Lanjutan Lampiran/*Continued Appendix 28*

Provinsi <i>Province</i>	2021			
	Rumah Sakit/ <i>Hospital</i>		Puskesmas/ <i>Community health centers</i>	
	Bekerja sama dengan BPJS <i>Collaborating with BPJS</i>	Teregistrasi <i>Registered</i>	Bekerja sama dengan BPJS <i>Collaborating with BPJS</i>	Teregistrasi <i>Registered</i>
(1)	(6)	(7)	(8)	(9)
Aceh	64	71	359	360
Sumatera Utara	167	222	608	615
Sumatera Barat	65	80	278	279
Riau	63	76	86	234
Jambi	32	41	202	207
Sumatera Selatan	66	87	346	345
Bengkulu	21	26	179	179
Lampung	66	80	312	315
Bangka Belitung	20	27	64	64
Kepulauan Riau	29	36	86	93
DKI Jakarta	175	193	320	315
Jawa Barat	327	388	1.086	1.086
Jawa Tengah	273	324	879	880
DI Yogyakarta	70	81	121	121
Jawa Timur	354	400	970	971
Banten	99	123	245	245
Bali	64	73	120	120
Nusa Tenggara Barat	32	43	175	175
Nusa Tenggara Timur	45	56	420	421
Kalimantan Barat	44	53	246	247
Kalimantan Tengah	22	30	187	205
Kalimantan Selatan	42	52	237	237
Kalimantan Timur	43	60	187	188
Kalimantan Utara	8	12	57	56
Sulawesi Utara	43	53	195	198
Sulawesi Tengah	31	40	208	215
Sulawesi Selatan	95	120	468	469
Sulawesi Tenggara	28	38	293	293
Gorontalo	14	17	93	93
Sulawesi Barat	9	14	98	98
Maluku	23	33	215	222
Maluku Utara	16	22	145	147
Papua Barat	6	11	423	162
Papua Barat Daya	9	12	-	-
Papua	15	19	160	437
Papua Selatan	6	7	-	-
Papua Tengah	6	13	-	-
Papua Pegunungan	4	8	-	-
INDONESIA	2.496	3.041	10.068	10.292

Lanjutan Lampiran/*Continued Appendix 28*

Provinsi <i>Province</i>	2022			
	Rumah Sakit/ <i>Hospital</i>		Puskesmas/ <i>Community health centers</i>	
	Bekerja sama dengan BPJS <i>Collaborating with BPJS</i>	Teregistrasi <i>Registered</i>	Bekerja sama dengan BPJS <i>Collaborating with BPJS</i>	Teregistrasi <i>Registered</i>
(1)	(10)	(11)	(12)	(13)
Aceh	52	72	361	362
Sumatera Utara	133	211	609	615
Sumatera Barat	50	81	277	280
Riau	56	76	233	238
Jambi	25	40	205	207
Sumatera Selatan	60	85	345	348
Bengkulu	17	25	179	179
Lampung	53	82	316	318
Bangka Belitung	19	27	64	64
Kepulauan Riau	23	35	87	93
DKI Jakarta	128	195	321	315
Jawa Barat	280	399	1.087	1.100
Jawa Tengah	226	334	879	880
DI Yogyakarta	53	80	121	121
Jawa Timur	277	410	969	969
Banten	79	126	244	247
Bali	61	74	120	120
Nusa Tenggara Barat	23	42	175	176
Nusa Tenggara Timur	33	57	423	429
Kalimantan Barat	32	53	248	248
Kalimantan Tengah	16	31	204	204
Kalimantan Selatan	32	53	240	241
Kalimantan Timur	36	59	187	188
Kalimantan Utara	5	13	57	57
Sulawesi Utara	35	55	196	199
Sulawesi Tengah	25	39	215	218
Sulawesi Selatan	68	118	469	472
Sulawesi Tenggara	22	39	296	302
Gorontalo	9	19	93	93
Sulawesi Barat	4	14	98	98
Maluku	16	30	216	228
Maluku Utara	12	22	145	148
Papua Barat	3	13	160	163
Papua Barat Daya	4	12	-	-
Papua	12	19	434	454
Papua Selatan	5	8	-	-
Papua Tengah	3	14	-	-
Papua Pegunungan	4	9	-	-
INDONESIA	1.991	3.071	10.273	10.374

Lanjutan Lampiran/*Continued Appendix 28*

Provinsi <i>Province</i>	2023			
	Rumah Sakit/ <i>Hospital</i>		Puskesmas/ <i>Community health centers</i>	
	Bekerja sama dengan BPJS <i>Collaborating with BPJS</i>	Teregistrasi <i>Registered</i>	Bekerja sama dengan BPJS <i>Collaborating with BPJS</i>	Teregistrasi <i>Registered</i>
(1)	(14)	(15)	(16)	(17)
Aceh	68	76	364	365
Sumatera Utara	186	212	612	619
Sumatera Barat	75	82	279	280
Riau	76	79	234	239
Jambi	36	42	205	208
Sumatera Selatan	76	85	348	350
Bengkulu	24	26	179	179
Lampung	78	81	316	320
Bangka Belitung	25	27	64	64
Kepulauan Riau	34	38	89	95
DKI Jakarta	187	196	44	44
Jawa Barat	393	414	1.093	1.100
Jawa Tengah	332	345	879	881
DI Yogyakarta	79	80	121	121
Jawa Timur	403	423	972	972
Banten	118	128	249	253
Bali	73	75	120	120
Nusa Tenggara Barat	40	45	175	176
Nusa Tenggara Timur	51	59	429	435
Kalimantan Barat	46	56	249	249
Kalimantan Tengah	28	33	204	204
Kalimantan Selatan	47	52	241	242
Kalimantan Timur	49	58	188	188
Kalimantan Utara	10	16	57	58
Sulawesi Utara	49	57	198	199
Sulawesi Tengah	33	40	218	218
Sulawesi Selatan	108	125	471	474
Sulawesi Tenggara	33	43	306	307
Gorontalo	17	20	93	95
Sulawesi Barat	14	15	98	98
Maluku	24	30	220	229
Maluku Utara	17	23	147	150
Papua Barat	9	12	164	76
Papua Barat Daya	9	12	-	95
Papua	15	19	-	121
Papua Selatan	7	8	-	85
Papua Tengah	7	13	-	118
Papua Pegunungan	5	9	-	153
INDONESIA	2.881	3.154	9.626	10.180

Sumber/*Source*: Sistem Informasi Rumah Sakit (SIRS), Kementerian Kesehatan/*Hospital Information System, Ministry of Health*

Lampiran
Appendix 295 Besar Penyakit Dengan Kematian Terbanyak Pada Pasien Rawat Inap di Rumah Sakit, 2020
Top 5 Causes of Death Among Inpatients in Hospitals, 2020

Provinsi Province	5 Penyebab Kematian Tertinggi (Kode ICD-10) Top 5 Causes of Death (ICD-10 Codes)				
	1	2	3	4	5
(1)	(2)	(3)	(4)	(5)	(6)
Aceh	J12-J18	P22-P28	N17.0-.2,.9 - N19	I64	I63
Sumatera Utara	J12-J18	I50	N17.0-.2,.9 - N19	E15-35, E58, E63, E65, E67-E85, E87-90	I63
Sumatera Barat	A19	J12-J18	E11	I64	I60-I62
Riau	A81. A87-A89. B03-B04. B07-B09. B25. B27-B34	J12-J18	N17.0-.2,.9 - N19	I63	A40-A41
Jambi	I60-I62	E11	N17.0-.2,.9 - N19	I63	J12-J18
Sumatera Selatan	I11-I15	N17.0-.2,.9 - N19	E11	I60-I62	I50
Bengkulu	E11	J12-J18	J40-J44	B17.0.8 B18-B19	I21-I22
Lampung	I10	J02	I63	I60-I62	I50
Bangka Belitung	J12-J18	A40-A41	N17.0-.2,.9 - N19	E11	I64
Kepulauan Riau	J12-J18	A40-A41	O20-O23, O25-O29, O61-O63, O67, O69-71, O73-O75, O81-O83	A21, A24-28, A31-32, A38-42-49	D51-D58, D60, D62-D64
DKI Jakarta	I20, I23-I25	J12-J18	E15-35, E58, E63, E65, E67-E85, E87-90	C77-C80	A81. A87-A89. B03-B04. B07-B09. B25. B27-B34
Jawa Barat	J12-J18	I60-I62	N17.0-.2,.9 - N19	E15-35, E58, E63, E65, E67-E85, E87-90	I63
Jawa Tengah	J12-J18	E15-35, E58, E63, E65, E67-E85, E87-90	A81. A87-A89. B03-B04. B07-B09. B25. B27-B34	N17.0-.2,.9 - N19	O20-O23, O25-O29, O61-O63, O67, O69-71, O73-O75, O81-O83
DI Yogyakarta	J12-J18	I60-I62	P95	I63	N17.0-.2,.9 - N19
Jawa Timur	E11	J12-J18	E15-35, E58, E63, E65, E67-E85, E87-90	A81. A87-A89. B03-B04. B07-B09. B25. B27-B34	I63
Banten	J12-J18	A81. A87-A89. B03-B04. B07-B09. B25. B27-B34	E11	I63	N17.0-.2,.9 - N19
Bali	J12-J18	I60-I62	A40-A41	A81. A87-A89. B03-B04. B07-B09. B25. B27-B34	I63
Nusa Tenggara Barat	J12-J18	I60-I62	P95	A40-A41	P22-P28
Nusa Tenggara Timur	E15-35, E58, E63, E65, E67-E85, E87-90	J12-J18	D51-D58, D60, D62-D64	N17.0-.2,.9 - N19	I60-I62
Kalimantan Barat	I44-I49	J12-J18	E15-35, E58, E63, E65, E67-E85, E87-90	I60-I62	D51-D58, D60, D62-D64
Kalimantan Tengah	J12-J18	N17.0-.2,.9 - N19	P05-P07	E15-35, E58, E63, E65, E67-E85, E87-90	I50
Kalimantan Selatan	B17.0.8 B18-B19	B35-B49	N17.8	A40-A41	I63
Kalimantan Timur	A81. A87-A89. B03-B04. B07-B09. B25. B27-B34	I60-I62	I64	J12-J18	N17.0-.2,.9 - N19
Kalimantan Utara	J22, J66.1-.2, J66.8, J69-J85.0-.3, J89, J94-J99	-	-	-	-
Sulawesi Utara	K30	A15.1-A16.2	E11	J32	A40-A41
Sulawesi Tengah	N17.0-.2,.9 - N19	E15-35, E58, E63, E65, E67-E85, E87-90	J12-J18	E11	A40-A41
Sulawesi Selatan	O31-O39, O41, O43, O47	J12-J18	I60-I62	E11	A81. A87-A89. B03-B04. B07-B09. B25. B27-B34
Sulawesi Tenggara	N17.0-.2,.9 - N19	P22-P28	A81. A87-A89. B03-B04. B07-B09. B25. B27-B34	I64	J12-J18
Gorontalo	P22-P28	A15.1-A16.2	I64	J12-J18	N17.0-.2,.9 - N19
Sulawesi Barat	P95	A15.1-A16.2	I60-I62	J12-J18	E15-35, E58, E63, E65, E67-E85, E87-90
Maluku	F20, F21, F23	A40-A41	A15.0	J12-J18	O20-O23, O25-O29, O61-O63, O67, O69-71, O73-O75, O81-O83
Maluku Utara	J22, J66.1-.2, J66.8, J69-J85.0-.3, J89, J94-J99	I50	A40-A41	P95	E11
Papua Barat	-	-	-	-	-
Papua	J22, J66.1-.2, J66.8, J69-J85.0-.3, J89, J94-J99	P95	I44-I49	E15-35, E58, E63, E65, E67-E85, E87-90	P22-P28
INDONESIA	J12-J18	E15-35, E58, E63, E65, E67-E85, E87-90	E11	I60-I62	N17.0-.2,.9 - N19

5 Besar Penyakit Dengan Kematian Terbanyak Pada Pasien Rawat Inap di Rumah Sakit, 2021

Top 5 Causes of Death Among Inpatients in Hospitals, 2021

Provinsi Province	5 Penyebab Kematian Tertinggi (Kode ICD-10) Top 5 Causes of Death (ICD-10 Codes)				
	1	2	3	4	5
(1)	(2)	(3)	(4)	(5)	(6)
Aceh	A81. A87-A89. B03-B04. B07-B09. B25. B27-B34	J12-J18	J02	J45	P22-P28
Sumatera Utara	A81. A87-A89. B03-B04. B07-B09. B25. B27-B34	J12-J18	E15-35, E58, E63, E65, E67- E85, E87-90	E11	N17.0-.2,-,9 - N19
Sumatera Barat	A81. A87-A89. B03-B04. B07-B09. B25. B27-B34	J12-J18	E15-35, E58, E63, E65, E67- E85, E87-90	E11	J22, J66.1-.2, J66.8, J69-J85.0-.3, J89, J94-J99
Riau	A81. A87-A89. B03-B04. B07-B09. B25. B27-B34	J12-J18	E11	I60-I62	I64
Jambi	J12-J18	A81. A87-A89. B03-B04. B07-B09. B25. B27-B34	N17.0-.2,-,9 - N19	E11	I63
Sumatera Selatan	A81. A87-A89. B03-B04. B07-B09. B25. B27-B34	A01	A09	J12-J18	P22-P28
Bengkulu	N91.0,1,2	N92.0, N92.1	P05-P07	I60-I62	N17.0-.2,-,9 - N19
Lampung	A81. A87-A89. B03-B04. B07-B09. B25. B27-B34	J02	J12-J18	N17.0-.2,-,9 - N19	I63
Bangka Belitung	A81. A87-A89. B03-B04. B07-B09. B25. B27-B34	E11	I64	J12-J18	A40-A41
Kepulauan Riau	A81. A87-A89. B03-B04. B07-B09. B25. B27-B34	J12-J18	E11	A40-A41	D51-D58, D60, D62-D64
DKI Jakarta	A81. A87-A89. B03-B04. B07-B09. B25. B27-B34	J12-J18	E15-35, E58, E63, E65, E67- E85, E87-90	A40-A41	A91
Jawa Barat	A81. A87-A89. B03-B04. B07-B09. B25. B27-B34	J12-J18	A09	E11	E15-35, E58, E63, E65, E67- E85, E87-90
Jawa Tengah	A81. A87-A89. B03-B04. B07-B09. B25. B27-B34	J12-J18	N17.0-.2,-,9 - N19	I60-I62	E11
DI Yogyakarta	A81. A87-A89. B03-B04. B07-B09. B25. B27-B34	J12-J18	E15-35, E58, E63, E65, E67- E85, E87-90	N17.0-.2,-,9 - N19	I63
Jawa Timur	A81. A87-A89. B03-B04. B07-B09. B25. B27-B34	J12-J18	E11	J22, J66.1-.2, J66.8, J69-J85.0-.3, J89, J94-J99	N17.0-.2,-,9 - N19
Banten	A81. A87-A89. B03-B04. B07-B09. B25. B27-B34	J12-J18	P00-P04	E15-35, E58, E63, E65, E67- E85, E87-90	A09
Bali	A81. A87-A89. B03-B04. B07-B09. B25. B27-B34	M54.5	N20-N23	K05-K06	J12-J18
Nusa Tenggara Barat	A81. A87-A89. B03-B04. B07-B09. B25. B27-B34	J12-J18	J22, J66.1-.2, J66.8, J69-J85.0-.3, J89, J94-J99	P22-P28	I50
Nusa Tenggara Timur	A81. A87-A89. B03-B04. B07-B09. B25. B27-B34	J12-J18	A40-A41	N17.0-.2,-,9 - N19	I60-I62
Kalimantan Barat	P95	B35-B49	J11	E11	E15-35, E58, E63, E65, E67- E85, E87-90
Kalimantan Tengah	A81. A87-A89. B03-B04. B07-B09. B25. B27-B34	J12-J18	E11	I50	N17.0-.2,-,9 - N19
Kalimantan Selatan	A81. A87-A89. B03-B04. B07-B09. B25. B27-B34	J12-J18	A09	K30	P05-P07
Kalimantan Timur	A81. A87-A89. B03-B04. B07-B09. B25. B27-B34	P95	E11	I10	J12-J18
Kalimantan Utara	J12-J18	I60-I62	A40-A41	E11	A81. A87-A89. B03-B04. B07-B09. B25. B27-B34
Sulawesi Utara	A81. A87-A89. B03-B04. B07-B09. B25. B27-B34	N17.0-.2,-,9 - N19	A15.1-A16.2	J22, J66.1-.2, J66.8, J69-J85.0-.3, J89, J94-J99	I44-I49
Sulawesi Tengah	A81. A87-A89. B03-B04. B07-B09. B25. B27-B34	J12-J18	E15-35, E58, E63, E65, E67- E85, E87-90	N17.0-.2,-,9 - N19	P00-P04

Lanjutan Lampiran/*Continued Appendix 30*

Provinsi Province	5 Penyebab Kematian Tertinggi (Kode ICD-10) Top 5 Causes of Death (ICD-10 Codes)				
	1	2	3	4	5
(1)	(2)	(3)	(4)	(5)	(6)
Sulawesi Selatan	A81. A87-A89. B03-B04. B07-B09. B25. B27-B34	J12-J18	P05-P07	P22-P28	N17.0-.2,.9 - N19
Sulawesi Tenggara	J22, J66.1-.2, J66.8, J69-J85.0-.3, J89, J94-J99	P22-P28	A81. A87-A89. B03-B04. B07-B09. B25. B27-B34	J12-J18	I44-I49
Gorontalo	E11	J12-J18	A81. A87-A89. B03-B04. B07-B09. B25. B27-B34	A09	A15.1-A16.2
Sulawesi Barat	A81. A87-A89. B03-B04. B07-B09. B25. B27-B34	I60-I62	I63	P35-P37	J12-J18
Maluku	P95	F20, F21, F23	A40-A41	J12-J18	E15-35, E58, E63, E65, E67- E85, E87-90
Maluku Utara	A40-A41	J22, J66.1-.2, J66.8, J69-J85.0-.3, J89, J94-J99	I60-I62	A15.1-A16.2	I64
Papua Barat	A81. A87-A89. B03-B04. B07-B09. B25. B27-B34	J12-J18	N17.0-.2,.9 - N19	E11	I44-I49
Papua	K30	A15.0	J12-J18	A81. A87-A89. B03-B04. B07-B09. B25. B27-B34	B20-B24
INDONESIA	A81. A87-A89. B03-B04. B07-B09. B25. B27-B34	J12-J18	E11	E15-35, E58, E63, E65, E67- E85, E87-90	N17.0-.2,.9 - N19

Sumber/Source: Sistem Informasi Rumah Sakit (SIRS), Kementerian Kesehatan/Hospital Information System, Ministry of Health

5 Besar Penyakit Dengan Kematian Terbanyak Pada Pasien Rawat Inap di Rumah Sakit, 2022

Top 5 Causes of Death Among Inpatients in Hospitals, 2022

Provinsi Province	5 Penyebab Kematian Tertinggi (Kode ICD-10) Top 5 Causes of Death (ICD-10 Codes)				
	1	2	3	4	5
(1)	(2)	(3)	(4)	(5)	(6)
Aceh	J12-J18	I63	P22-P28	A40-A41	N17.0-.2,.9 - N19
Sumatera Utara	J12-J18	N17.0-.2,.9 - N19	E15-35, E58, E63, E65, E67-E85, E87-90	E11	I63
Sumatera Barat	J12-J18	P00-P04	I63	U07.2	E11
Riau	J12-J18	N17.0-.2,.9 - N19	E11	I63	D37-D48
Jambi	J12-J18	E11	I63	N17.0-.2,.9 - N19	I60-I62
Sumatera Selatan	A01	E15-35, E58, E63, E65, E67-E85, E87-90	A09	N17.0-.2,.9 - N19	I44-I49
Bengkulu	A01.1-.4	A02. A04-A05. A07-A08	P22-P28	D51-D58, D60, D62-D64	J12-J18
Lampung	O02, O06-O08	I60-I62	J12-J18	I27-I41, I51, I52	I64
Bangka Belitung	A40-A41	J12-J18	I64	J22, J66.1-.2, J66.8, J69-J85.0-.3, J89, J94-J99	I50
Kepulauan Riau	J12-J18	I63	I60-I62	A40-A41	J22, J66.1-.2, J66.8, J69-J85.0-.3, J89, J94-J99
DKI Jakarta	A40-A41	E15-35, E58, E63, E65, E67-E85, E87-90	J12-J18	D51-D58, D60, D62-D64	I44-I49
Jawa Barat	J12-J18	E15-35, E58, E63, E65, E67-E85, E87-90	J22, J66.1-.2, J66.8, J69-J85.0-.3, J89, J94-J99	N17.0-.2,.9 - N19	I63
Jawa Tengah	E15-35, E58, E63, E65, E67-E85, E87-90	J12-J18	I63	I60-I62	N17.0-.2,.9 - N19
DI Yogyakarta	E15-35, E58, E63, E65, E67-E85, E87-90	J12-J18	N17.0-.2,.9 - N19	I63	I60-I62
Jawa Timur	J12-J18	E11	I63	N17.0-.2,.9 - N19	E15-35, E58, E63, E65, E67-E85, E87-90
Banten	P00-P04	J12-J18	A15.1-A16.2	I63	A81. A87-A89. B03-B04. B07-B09. B25. B27-B34
Bali	J12-J18	I60-I62	A40-A41	N17.0-.2,.9 - N19	I63
Nusa Tenggara Barat	J12-J18	E15-35, E58, E63, E65, E67-E85, E87-90	J22, J66.1-.2, J66.8, J69-J85.0-.3, J89, J94-J99	I60-I62	I50
Nusa Tenggara Timur	E15-35, E58, E63, E65, E67-E85, E87-90	J12-J18	A40-A41	D51-D58, D60, D62-D64	N17.0-.2,.9 - N19
Kalimantan Barat	E15-35, E58, E63, E65, E67-E85, E87-90	D51-D58, D60, D62-D64	J12-J18	J22, J66.1-.2, J66.8, J69-J85.0-.3, J89, J94-J99	I44-I49
Kalimantan Tengah	E15-35, E58, E63, E65, E67-E85, E87-90	J22, J66.1-.2, J66.8, J69-J85.0-.3, J89, J94-J99	D51-D58, D60, D62-D64	J12-J18	I44-I49
Kalimantan Selatan	A40-A41	J12-J18	I64	I60-I62	N17.0-.2,.9 - N19
Kalimantan Timur	E15-35, E58, E63, E65, E67-E85, E87-90	J12-J18	E11	N17.0-.2,.9 - N19	J22, J66.1-.2, J66.8, J69-J85.0-.3, J89, J94-J99
Kalimantan Utara	A09	A40-A41	I60-I62	J12-J18	E11
Sulawesi Utara	E15-35, E58, E63, E65, E67-E85, E87-90	J22, J66.1-.2, J66.8, J69-J85.0-.3, J89, J94-J99	N17.0-.2,.9 - N19	J12-J18	A40-A41
Sulawesi Tengah	E15-35, E58, E63, E65, E67-E85, E87-90	A40-A41	J12-J18	N17.0-.2,.9 - N19	J22, J66.1-.2, J66.8, J69-J85.0-.3, J89, J94-J99

Lanjutan Lampiran/*Continued Appendix 31*

Provinsi Province	5 Penyebab Kematian Tertinggi (Kode ICD-10) Top 5 Causes of Death (ICD-10 Codes)				
	1	2	3	4	5
(1)	(2)	(3)	(4)	(5)	(6)
Sulawesi Selatan	J12-J18	E11	E15-35, E58, E63, E65, E67- E85, E87-90	I64	A15.1-A16.2
Sulawesi Tenggara	I44-I49	I64	A15.1-A16.2	G10-13, G26, G31-32, G36-G37, G46-47, G60-73, G90-G91, G93, G99	I60-I62
Gorontalo	J12-J18	K30	D51-D58, D60, D62-D64	I10	A15.1-A16.2
Sulawesi Barat	E15-35, E58, E63, E65, E67- E85, E87-90	D51-D58, D60, D62-D64	S02	P35-P37	N17.0-.2,.9 - N19
Maluku	E15-35, E58, E63, E65, E67- E85, E87-90	D51-D58, D60, D62-D64	E11	A09	E86
Maluku Utara	J22, J66.1-.2, J66.8, J69-J85.0-.3, J89, J94-J99	J12-J18	E11	N17.0-.2,.9 - N19	A15.1-A16.2
Papua Barat	J12-J18	A15.0	E11	I44-I49	A40-A41
Papua	K30	I44-I49	A15.1-A16.2	J12-J18	B20.0
INDONESIA	J12-J18	E15-35, E58, E63, E65, E67- E85, E87-90	N17.0-.2,.9 - N19	I63	E11

Sumber/Source: *Sistem Informasi Rumah Sakit (SIRS), Kementerian Kesehatan/Hospital Information System, Ministry of Health*

5 Besar Penyakit Dengan Kematian Terbanyak Pada Pasien Rawat Inap di Rumah Sakit, 2023

Top 5 Causes of Death Among Inpatients in Hospitals, 2023

Provinsi Province	5 Penyebab Kematian Tertinggi (Kode ICD-10) Top 5 Causes of Death (ICD-10 Codes)				
	1	2	3	4	5
	(1)	(2)	(3)	(4)	(5)
Aceh	J12-J18	N17.0-.2,.9 - N19	J22, J66.1-.2, J66.8, J69-J85.0-.3, J89, J94-J99	I63	E11
Sumatera Utara	N17.0-.2,.9 - N19	J12-J18	I63	E15-35, E58, E63, E65, E67-E85, E87-90	A01.0
Sumatera Barat	E15-35, E58, E63, E65, E67-E85, E87-90	J12-J18	D10-D12.0-.5.7-.9, D13-D14.0, D15.0.1, D7.9-D12, D21, D26, D28-29, D31-32, D34-D36	J22, J66.1-.2, J66.8, J69-J85.0-.3, J89, J94-J99	D51-D58, D60, D62-D64
Riau	J12-J18	E11	J22, J66.1-.2, J66.8, J69-J85.0-.3, J89, J94-J99	E15-35, E58, E63, E65, E67-E85, E87-90	A40-A41
Jambi	E11	E10	J12-J18	I63	I50
Sumatera Selatan	N17.0-.2,.9 - N19	E11	A01.0	E15-35, E58, E63, E65, E67-E85, E87-90	P22-P28
Bengkulu	P22-P28	J12-J18	D51-D58, D60, D62-D64	E11	I64
Lampung	I63	I60-I62	E15-35, E58, E63, E65, E67-E85, E87-90	E11	D51-D58, D60, D62-D64
Bangka Belitung	A81. A87-A89. B03-B04. B07-B09. B25. B27-B34	E11	A15.1-A16.2	I64	C77-C80
Kepulauan Riau	N17.0-.2,.9 - N19	J12-J18	I63	I20, I23-I25	E15-35, E58, E63, E65, E67-E85, E87-90
DKI Jakarta	E15-35, E58, E63, E65, E67-E85, E87-90	J12-J18	A40-A41	I44-I49	N17.0-.2,.9 - N19
Jawa Barat	J12-J18	I63	J22, J66.1-.2, J66.8, J69-J85.0-.3, J89, J94-J99	I60-I62	E15-35, E58, E63, E65, E67-E85, E87-90
Jawa Tengah	E15-35, E58, E63, E65, E67-E85, E87-90	J12-J18	I63	E11	I60-I62
DI Yogyakarta	E15-35, E58, E63, E65, E67-E85, E87-90	J12-J18	I60-I62	N17.0-.2,.9 - N19	I63
Jawa Timur	E15-35, E58, E63, E65, E67-E85, E87-90	J12-J18	E11	J22, J66.1-.2, J66.8, J69-J85.0-.3, J89, J94-J99	N17.0-.2,.9 - N19
Banten	J12-J18	I63	N17.0-.2,.9 - N19	A15.1-A16.2	J22, J66.1-.2, J66.8, J69-J85.0-.3, J89, J94-J99
Bali	J12-J18	I60-I62	N17.0-.2,.9 - N19	I44-I49	I63
Nusa Tenggara Barat	J22, J66.1-.2, J66.8, J69-J85.0-.3, J89, J94-J99	J12-J18	A40-A41	E11	I60-I62
Nusa Tenggara Timur	E15-35, E58, E63, E65, E67-E85, E87-90	J12-J18	A40-A41	D51-D58, D60, D62-D64	N17.0-.2,.9 - N19
Kalimantan Barat	D33	J12-J18	A40-A41	A15.1-A16.2	I63
Kalimantan Tengah	J22, J66.1-.2, J66.8, J69-J85.0-.3, J89, J94-J99	N17.0-.2,.9 - N19	J12-J18	I44-I49	I11-I15
Kalimantan Selatan	E15-35, E58, E63, E65, E67-E85, E87-90	J22, J66.1-.2, J66.8, J69-J85.0-.3, J89, J94-J99	A40-A41	D51-D58, D60, D62-D64	J12-J18
Kalimantan Timur	N17.0-.2,.9 - N19	J12-J18	E15-35, E58, E63, E65, E67-E85, E87-90	J22, J66.1-.2, J66.8, J69-J85.0-.3, J89, J94-J99	E11
Kalimantan Utara	E11	J12-J18	I21-I22	I64	I60-I62
Sulawesi Utara	E15-35, E58, E63, E65, E67-E85, E87-90	I44-I49	E11	A40-A41	I10

Lanjutan Lampiran/*Continued Appendix 32*

Provinsi Province	5 Penyebab Kematian Tertinggi (Kode ICD-10) Top 5 Causes of Death (ICD-10 Codes)				
	1	2	3	4	5
(1)	(2)	(3)	(4)	(5)	(6)
Sulawesi Tengah	E15-35, E58, E63, E65, E67- E85, E87-90	E11	J22, J66.1-2, J66.8, J69-J85.0-3, J89, J94-J99	D51-D58, D60, D62-D64	J12-J18
Sulawesi Selatan	E15-35, E58, E63, E65, E67- E85, E87-90	A15.1-A16.2	J12-J18	P08, P29, P50-54, P56-P94, P96	E11
Sulawesi Tenggara	N17.0-2,9 - N19	E15-35, E58, E63, E65, E67- E85, E87-90	E11	J12-J18	A40-A41
Gorontalo	A15.1-A16.2	J12-J18	E11	A15.0	A09
Sulawesi Barat	I10	E11	P22-P28	D51-D58, D60, D62-D64	P05-P07
Maluku	I50	J22, J66.1-2, J66.8, J69-J85.0-3, J89, J94-J99	J12-J18	E11	A40-A41
Maluku Utara	N17.0-2,9 - N19	A40-A41	E11	J22, J66.1-2, J66.8, J69-J85.0-3, J89, J94-J99	J12-J18
Papua Barat	B51.0	J12-J18	A15.1-A16.2	N17.0-2,9 - N19	B20-B24
Papua Barat Daya	A15.0	A00	E11	J12-J18	I10
Papua	J12-J18	D51-D58, D60, D62-D64	N17.0-2,9 - N19	P00-P04	A15.0
Papua Selatan	J12-J18	N17.0-2,9 - N19	A15.0	A15.1-A16.2	E11
Papua Tengah	J12-J18	I44-I49	J22, J66.1-2, J66.8, J69-J85.0-3, J89, J94-J99	G10-13, G26, G31-32, G36-G37, G46-47, G60-73, G90-G91, G93, G99	B20-B24
Papua Pegunungan	A01.0	B50.8-9	J12-J18	K29	A09
INDONESIA	E15-35, E58, E63, E65, E67- E85, E87-90	J12-J18	J22, J66.1-2, J66.8, J69-J85.0-3, J89, J94-J99	I63	N17.0-2,9 - N19

Sumber/Source: Sistem Informasi Rumah Sakit (SIRS), Kementerian Kesehatan/Hospital Information System, Ministry of Health

Golongan Sebab Akibat Classification of Disease	Kode ICD-10 ICD-10 Codes
(1)	(2)
Pneumonia	J12-J18
Gangguan endokrin, nutrisi dan metabolik Lainnya <i>Other Endocrine, Nutritional, and Metabolic Disorders</i>	E15-35, E58, E63, E65, E67- E85, E87-90
Diabetes melitus tidak bergantung insulin/ <i>Non-Insulin-Dependent Diabetes Mellitus</i>	E11
Perdarahan intrakranial/ <i>Intracranial Hemorrhage</i>	I60-I62
Gagal ginjal lainnya/ <i>Other Kidney Failure</i>	N17.0-.2,.9 - N19
Penyakit virus lainnya/ <i>Other Viral Diseases</i>	A81. A87-A89. B03-B04. B07-B09. B25. B27-B34
Infark serebral/ <i>Cerebral Infarction</i>	I63
Gagal jantung/ <i>Heart Failure</i>	I50
Septisemia/ <i>Septicemia</i>	A40-A41
Anemia lainnya/ <i>Other Anemias</i>	D51-D58, D60, D62-D64
Gangguan saluran napas lainnya yang Berhubungan dengan masa perinatal/ <i>Other Respiratory Disorders Related to the Perinatal Period</i>	P22-P28
Strok tak menyebut perdarahan atau infark/ <i>Stroke, Not Specified as Hemorrhage or Infarction</i>	I64
Janin dan bayi baru lahir yang dipengaruhi oleh faktor dan penyulit kehamilan persalinan dan kelahiran/ <i>Fetus and Newborn Affected by Pregnancy, Labor, and Delivery Complications</i>	P00-P04
Pertumbuhan janin lamban, malnutrisi janin Dan gangguan yang berhubungan dengan kehamilan pendek dan berat badan lahir rendah/ <i>Slow Fetal Growth, Fetal Malnutrition, and Disorders Related to Short Pregnancy and Low Birth Weight</i>	P05-P07
Hipoksia intrauterus dan asfiksia lahir/ <i>Intrauterine Hypoxia and Birth Asphyxia</i>	P20-P21
Demam tifoid dan paratifoid/ <i>Typhoid and Paratyphoid Fever</i>	A01
Bronkitis, emfisema dan penyakit paru Obstruktif kronik lainnya/ <i>Bronchitis, Emphysema, and Other Chronic Obstructive Pulmonary Diseases</i>	J40-J44
Tuberkulosis milier/ <i>Miliary Tuberculosis</i>	A19
Tuberkulosis paru lainnya/ <i>Other Pulmonary Tuberculosis</i>	A15.1-A16.2
Penyakit sistem napas lainnya/ <i>Other Respiratory Diseases</i>	J22, J66.1-.2, J66.8, J69-J85.0-.3, J89, J94-J99
Penyakit hipertensi lainnya/ <i>Other Hypertensive Diseases</i>	I11-I15
Penyakit susunan saraf lainnya/ <i>Other Nervous System Disorders</i>	G10-13, G26, G31-32, G36-G37, G46-47, G60-73, G90-G91, G93, G99
Hepatitis virus lainnya/ <i>Other Viral Hepatitis</i>	B17.0.8 B18-B19
Infark miokard akut/ <i>Acute Myocardial Infarction</i>	I21-I22
Neoplasma yang tak menentu peragainya dan yang tak diketahui sifatnya <i>Neoplasms of Uncertain Behavior and Unknown Nature</i>	D37-D48
Tirotoksikosis (hipertiroidisme)/ <i>Thyrotoxicosis (Hyperthyroidism)</i>	E05
Hipertensi esensial (primer)/ <i>Essential (Primary) Hypertension</i>	I10
Faringitis akut/ <i>Acute Pharyngitis</i>	J02
Demam berdarah dengue/ <i>Dengue Hemorrhagic Fever</i>	A91
Gangguan hantaran dan aritmia jantung/ <i>Cardiac Conduction Disorders and Arrhythmias</i>	I44-I49
Penyulit kehamilan dan persalinan lainnya/ <i>Other Pregnancy and Delivery Complications</i>	O20-O23, 025-O29, O61-O63, O67, O69-71, O73-O75, O81-O83
Penyakit bakteri lainnya/ <i>Other Bacterial Diseases</i>	A21, A24-28, A31-32, A38-42-49
Perawatan ibu yang berkaitan dengan janin, ketuban, dan masalah persalinan <i>Maternal Care Related to Fetus, Amniotic Cavity, and Delivery Problems</i>	O31-O39, O41, O43, O47
Penyakit jantung iskemik lainnya/ <i>Other Ischemic Heart Diseases</i>	I20, I23-I25
Neoplasma ganas sekunder dan neoplasma ganas kelenjar getah bening YTT <i>Secondary Malignant Neoplasms and Malignant Neoplasms of Lymph Nodes YTT</i>	C77-C80
Kondisi hemoragik dan penyakit darah dan organ pembuat darah lainnya <i>Hemorrhagic Conditions and Other Blood and Blood-Forming Organ Diseases</i>	D65-D69, D71-D73, D75-D77
Malnutrisi/ <i>Malnutrition</i>	E40-E46
Lahir mati/ <i>Stillbirth</i>	P95

Lanjutan Lampiran/*Continued Appendix 33*

Golongan Sebab Akibat <i>Classification of Disease</i>	Kode ICD-10 <i>ICD-10 Codes</i>
(1)	(2)
Penyakit virus gangguan defisiensi imun pada manusia (HIV) <i>Human Immunodeficiency Virus (HIV) Disease</i>	B20-B24
Cedera intrakranial/ <i>Intracranial Injury</i>	S06
Dispepsia/ <i>Dyspepsia</i>	K30
Mikosis/ <i>Mycoses</i>	B35-B49
Gagal ginjal akut akibat asam jengkol/ <i>Acute Renal Failure Due to Jengkol Acid</i>	N17.8
Sinusitis kronik/ <i>Chronic Sinusitis</i>	J32
Gangguan penafasan akibat menghirup zat kimia, gas asap, dan uap <i>Respiratory Disorders Due to Inhalation of Chemicals, Fumes, and Vapors</i>	J68
Cedera YDT lainnya.YTT dan daerah badan mutipel/ <i>Other Specified Injuries and Multiple Body Regions Injuries YTT</i>	S00-01, S04, S09-11, S14-16, S19-21, S21, S24-25, S29-31, S34-35, S39-41, S44-46, S49-51, S54-56, S59-61, S64-66, S69-71, S74-S76, S79-S81, S84-S86, S89-91, S94-96, S99, T00-01, T06-07, T09, T11, T13-T14
Depleksi volume (dehidrasi)/ <i>Volume Depletion (Dehydration)</i>	E86
Abortus spontan/ <i>Spontaneous Abortion</i>	O03
Neoplasma jinak lainnya/ <i>Other Benign Neoplasms</i>	D10-D12.0-5.7-.9, D13-D14.0, D15.0.1, D7.9-D12, D21, D26, D28-29, D31-32, D34-D36
Skizofrenia, gangguan skizotipal, psikotik akut dan sementara/ <i>Schizophrenia, Schizotypal, Acute, and Transient Psychotic Disorders</i>	F20, F21, F23
Tuberkulosis (TB) paru BTA (+) dengan/tanpa tindakan kuman TB/ <i>Pulmonary Tuberculosis (TB) BTA (+) with/without TB Treatment</i>	A15.0
Diabetes melitus bergantung insulin/ <i>Insulin-Dependent Diabetes Mellitus</i>	E10
Asma/ <i>Asthma</i>	J45
Diare & gastroenteritis oleh penyebab infeksi tertentu (kolitis infeksi)/ <i>Diarrhea & Gastroenteritis Due to Certain Infectious Causes (Infectious Colitis)</i>	A09
Amenare/ <i>Amenorrhea</i>	N91.0,1,2
Menoragi atau metroragi/ <i>Menorrhagia or Metrorrhagia</i>	N92.0, N92.1
Nyeri punggung bawah/ <i>Lower Back Pain</i>	M54.5
Urolitiasis/ <i>Urolithiasis</i>	N20-N23
Penyakit gusi, jaringan periodontal, dan tulang alveolar <i>Gum Disease, Periodontal and Alveolar Bone Diseases</i>	K05-K06
Hipotiroidisme lain/ <i>Other Hypothyroidism</i>	E03
Penyakit infeksi dan parasit kongenital/ <i>Congenital Infectious and Parasitic Diseases</i>	P35-P37
Kondisi lain yang bermula pada masa perinatal/ <i>Other Conditions Originating in the Perinatal Period</i>	P08, P29, P50-54, P56-P94, P96
Influenza virus tidak teridentifikasi/ <i>Unidentified Viral Influenza</i>	J11
Penyakit infeksi dan parasit lainnya/ <i>Other Infectious and Parasitic Diseases</i>	A65, A67, A69-A70, A74, A77-A79, B59-64, B85-89, B94-99
Diabetes melitus YTT/ <i>Unspecified Diabetes Mellitus</i>	E14
Penyakit sistem kemih lainnya/ <i>Other Urinary System Diseases</i>	N25-N29, N31-N39
Fraktur tengkorak dan tulang muka/ <i>Skull and Facial Bone Fractures</i>	S02
Demensia/ <i>Dementia</i>	F00-F03
Plak pleural/ <i>Pleural Plaque</i>	J92

Lanjutan Lampiran/*Continued Appendix 33*

Golongan Sebab Akibat <i>Classification of Disease</i>	Kode ICD-10 <i>ICD-10 Codes</i>
(1)	(2)
Diabetes melitus YDT lainnya/ <i>Other Specified Diabetes Mellitus</i>	E13
Karies gigi/ <i>Dental Caries</i>	K02
Demam tifoid/ <i>Typhoid Fever</i>	A01.0
Terkonfirmasi SARS-CoV/Covid-19/ <i>Confirmed SARS-CoV/Covid-19</i>	U07.1
Suspek SARS-CoV/Covid-19/ <i>Suspected SARS-CoV/Covid-19</i>	U07.2
Demam paratifoid/ <i>Paratyphoid Fever</i>	A01.1-4
Penyakit infeksi usus lainnya/ <i>Other Intestinal Infectious Diseases</i>	A02, A04-A05, A07-A08
Kehamilan lain yang berakhir dengan abortus/ <i>Other Pregnancy Ending with Abortion</i>	O02, O06-O08
Penyakit jantung lainnya/ <i>Other Heart Diseases</i>	I27-I41, I51, I52
Neoplasma ganas kolon/ <i>Colon Malignant Neoplasms</i>	C18
Kelainan kromosom YTK ditempat lain/ <i>Chromosomal Abnormalities Specified Elsewhere</i>	Q91-Q99
Cedera lahir/ <i>Birth Injury</i>	P10-P15
Epilepsi/ <i>Epilepsy</i>	G40-G41
Sindroma paralitik lainnya/ <i>Other Paralytic Syndromes</i>	G81-G83
Penyakit virus gangguan defisiensi imun pada manusia (HIV) yang mempengaruhi infeksi mycobacterial/ <i>Human Immunodeficiency Virus (HIV) Affecting Mycobacterial Infections</i>	B20.0
Infeksi saluran napas bagian atas akut lainnya/ <i>Other Acute Upper Respiratory Tract Infections</i>	J00-J01, J05-J06
Neoplasma ganas daerah rektosigmoid, rektum dan anus/ <i>Malignant Neoplasms of Rectosigmoid Junction, Rectum, and Anus</i>	C19-C21
Spondiloartropati seronegatif/ <i>Seronegative Spondyloarthropathy</i>	M45-M49
Penyakit sistem cerna lainnya/ <i>Other Digestive System Diseases</i>	K82-K83, K87-K93
Neoplasma jinak otak dan susunan saraf pusat lainnya/ <i>Other Benign Neoplasms of the Brain and Central Nervous System</i>	D33
Infeksi kulit dan jaringan subkutan/ <i>Skin and Subcutaneous Tissue Infections</i>	L00-L08
Malaria vivax/ <i>Vivax Malaria</i>	B51.0
Penyakit radang susunan saraf pusat/ <i>Inflammatory Diseases of the Central Nervous System</i>	G00-G09
Malaria falciparum/ <i>Falciparum Malaria</i>	B50.8-9
Gastritis dan duodenitis/ <i>Gastritis and Duodenitis</i>	K29
Rubela/ <i>Rubella</i>	B06
Kolera/ <i>Cholera</i>	A00
Hepatitis B akut/ <i>Acute Hepatitis B</i>	B16

Sumber/Source: Sistem Informasi Rumah Sakit (SIRS), Kementerian Kesehatan/Hospital Information System, Ministry of Health

No	Para Pemangku Kepentingan Stakeholders	Peran	Role
(1)	(2)	(3)	(4)
1	Badan Pusat Statistik BPS - Statistics Indonesia	<p>BPS sebagai ketua pelaksana memiliki peran dalam memberikan dukungan teknis, pengetahuan, dan keterampilan kepada produsen data, seperti Kemendagri dan Kemenkes. Selain itu, BPS sebagai pembina data bertugas memastikan kualitas data yang ada sesuai dan konsisten.</p> <p>Peran dan Tanggung Jawab:</p> <ul style="list-style-type: none"> • Menyusun dan melaksanakan rencana kerja statistik hayati. • Mengumpulkan data dari wali dan produsen data. • Memandu pembersihan dan pemeriksaan data. • Membuat tabulasi dan pengolahan indikator dari data registrasi. • Menilai kelayakan data sebagai statistik resmi. • Menyusun dan menerbitkan laporan statistik hayati. • Menyediakan data dari sensus dan survei. • Menyusun standar dan prosedur bagi produsen dan wali data. • Mendukung instansi terkait dalam pemrosesan data mikro. 	<p><i>BPS, as the chairperson of implementation, plays role in providing technical support, knowledge, and skills to data producers, such as the Ministry of Home Affairs and the Ministry of Health. Additionally, BPS, as a data leader, is responsible for ensuring the quality of existing data is accurate and consistent.</i></p> <p><i>Roles and Responsibilities:</i></p> <ul style="list-style-type: none"> • <i>Develops and implements work plans for vital statistics.</i> • <i>Collects data from data steward and producers.</i> • <i>Guides data cleaning and validity checks.</i> • <i>Creates tabulations and processes indicators from registration data.</i> • <i>Assesses the feasibility of data as official statistics.</i> • <i>Prepares and publishes vital statistics reports.</i> • <i>Provides data from censuses and surveys.</i> • <i>Establishes standards and procedures for data producers and data steward.</i> • <i>Supports relevant institutions in micro-data processing.</i>

Lanjutan Lampiran/*Continued Appendix 34*

No	Para Pemangku Kepentingan <i>Stakeholders</i>	Peran	Role
(1)	(2)	(3)	(4)
2	Kementrian Dalam Negeri <i>Ministry of Home Affairs</i>	Kemendagri, sebagai wakil ketua tim produksi statistik hayati dan pemilik data administrasi kependudukan, bertugas sebagai Wali Data. Wali Data memeriksa kesesuaian data yang disampaikan oleh Produsen Data dari Dinas Dukcapil Daerah. Wali Data mengumpulkan, memeriksa kualitas, dan memproses data menjadi data agregat yang bersih, kemudian melaporkannya kepada BPS untuk menghasilkan laporan statistik hayati.	<i>The Ministry of Home Affairs as the deputy chair of the vital statistics production team and the owner of population administrative data, serves as the data steward. The data steward checks the consistency of data provided by Data Producers, which from Regional Dukcapil Office (CRO). The data steward collects, verifies the quality, and processes the data into clean aggregated data, which is then reported to BPS to produce vital statistics reports.</i>
3	Kementrian Kesehatan <i>Ministry of Health</i>	Kemenkes, sebagai anggota tim produksi statistik hayati, bertugas sebagai Produsen Data yang memiliki data kelahiran, kematian, dan penyebab kematian yang berasal dari Kemenkes. Data ini digunakan sebagai control. Data kemudian disampaikan kepada BPS untuk keperluan laporan.	<i>The Ministry of Health (Kemenkes), as a member of the vital statistics production team, serves as a data producer with birth, death, and cause-of-death data sourced from the Ministry of Health. This data is used for control purposes and is subsequently submitted to BPS for reporting purposes.</i>
4	Kementerian PPN/Bappenas <i>Ministry of National Development Planning/Bappenas</i>	Kementerian PPN/Bappenas, sebagai pengarah, berfungsi sebagai Koordinator antar kementerian/lembaga untuk memastikan pelaksanaan tugas, ketersediaan anggaran, dan target produksi statistik hayati sesuai Perpres 62/2019 serta mendukung pelaporan SDGs 2030.	<i>The Ministry of National Development Planning (Bappenas), as the director, acts as the Coordinator among ministries/agencies to ensure the implementation of tasks, budget availability, and production targets for vital statistics in accordance with Presidential Regulation 62/2019 and support for SDG 2030 reporting.</i>

Formulir Pengajuan Pelayanan, Formulir Hasil Pelayanan Pendaftaran Penduduk, Pencatatan Sipil, Pemanfaatan Data, Catatan Pinggir, Petunjuk Pengisian Buku Cetakan, Dan Spesifikasi Stempel Jabatan Pejabat Pencatatan Sipil (Formulir F-1.01)

Service Request Form, Form For Registration Service Results, Civil Registration, Data Utilization, Marginal Notes, Instructions For Filling Out The Printed Book, And Specifications For The Official Civil Registration Officer Stamp (Form F-1.01)

KOP PEMERINTAH KABUPATEN/KOTA/PERWAKILAN RI										
FORMULIR BIODATA KELUARGA										
F-1.01										
<p>PERHATIAN! Isilah Formulir ini dengan huruf cetak dan jelas serta mengikuti "TATA CARA PENGISIAN FORMULIR".</p> <p>Pilih salah satu:</p> <p><input type="checkbox"/> Input Data Kepala Keluarga dan Anggota Keluarga WNI</p> <p><input type="checkbox"/> Input Data Kepala Keluarga dan Anggota Keluarga Orang Asing</p> <p><input type="checkbox"/> Input Data Kepala Keluarga dan Anggota Keluarga WNI diluar Negeri</p>										
<p>DATA KEPALA KELUARGA</p> <p>1. Nama Kepala Keluarga/Name of Head of the Family : _____</p> <p>2. Alamat/Address : _____</p> <p>3. Kode Pos/Post Code : _____</p> <p>4. RT : _____ 5. RW : _____ 6. Jumlah Anggota Keluarga : _____ Orang</p> <p>7. Telepon/Telephone Number / Handphone : _____</p> <p>8. Email : _____</p> <p>Kode Wilayah diisi oleh Petugas Kependudukan dan Pencatatan Sipil</p> <p>DATA WILAYAH</p> <p>9. Kode-Nama Provinsi/Code-Province : _____</p> <p>10. Kode-Nama Kabupaten/Kota/Code-Regency/Municipality : _____</p> <p>11. Kode-Nama Kecamatan/Code-Sub-District : _____</p> <p>12. Kode-Nama Kelurahan/Desa/Code-Village : _____</p> <p>13. Nama Dusun/Dukuh/Kampung/Sub-Village : _____</p> <p>Alamat di Luar Negeri (diisi oleh WNI di luar negeri)</p> <p>1. Alamat : _____</p> <p>2. Kota : _____</p> <p>3. Provinsi/Negara Bagit : _____</p> <p>4. Negara : _____</p> <p>5. Kode Pos : _____</p> <p>6. Jumlah Anggota Keluarga : _____ Orang</p> <p>7. Telepon / Handphone : _____</p> <p>8. Email : _____</p> <p>Diisi oleh Petugas : _____</p> <p>Kode-Nama Negara : _____</p> <p>Kode-Nama Perwakilan RI : _____</p>										
<p>DATA ANGGOTA KELUARGA</p> <p>Catatan :</p> <ul style="list-style-type: none"> - Bagi Penduduk WNI mengisi Kolom 2 s.d 6, 10 s.d 31, 38 s.d. 41 - For Foreigners only, please fill column 2 to 13, 15 to 41 - bagi WNI di luar wilayah NKRI mengisi nomor 2 s.d 31, 38 s/d 41 										
No.	Nama Lengkap	Gelar	Nomor Paspor	Tgl Berakhir Passport	Nama Sponsor					
No.	Full Name	Depan Belakang	Passport Number	Date of Expiry	Sponsor Name					
(1)	(2)	(3) (4)	(5)	(6)	(7)					
1.										
2.										
3.										
4.										
5.										
6.										
7.										
8.										
9.										
10.										
No.	Type Sponsor	Alamat Sponsor	Jenis Kelamin	Tempat Lahir	Tanggal, Bulan, Tahun Lahir	Kewarganegaraan	No SK	Akta Lahir		
No.	Type of Sponsor	Sponsor Address	Sex	Place of Birth	Date of Birth	Nationality	Penetapan WNI			
(8)	(9)	(10)	(11)	(12)	(13)	(14)	(15)			
1.										
2.										
3.										
4.										
5.										
6.										
7.										
8.										
9.										
10.										
No.	Nomor Akta Kelahiran	Gol. Darah	Agama	Nama Organisasi Kepercayaan terhadap Tuhan YME	Status Perkawinan	Akta Perkawinan	Nomor Akta Perkawinan	Tanggal Perkawinan		
No.	(16)	Type of Blood (17)	Religion (18)	(19)	Marital Status (20)	(21)	(22)	(23)		
1.										
2.										
3.										
4.										
5.										
6.										
7.										
8.										
9.										
10.										
No.	Akta Cerai	Nomor Akta Perceraian	Tanggal Perceraian	Status Hubungan Dalam Keluarga	Kelainan Fisik & Mental	Penyandang Cacat	Pendidikan Terakhir	Jenis Pekerjaan	Nomor ITAS/ ITAP	Tempat Terbit ITAS/ ITAP
No.	(24)	(25)	(26)	(27)	(28)	(29)	(30)	(31)	(32)	(33)
1.										
2.										
3.										
4.										
5.										
6.										
7.										
8.										
9.										
10.										
No.	Tanggal Terbit ITAS/ ITAP	Tanggal Akhir ITAS/ ITAP	Tempat Datang Pertama	Tgl Kedatangan Pertama	NIK Ibu	Nama Ibu	NIK Ayah	Nama Ayah		
No.	(34)	(35)	(36)	(37)	(38)	(39)	(40)	(41)		
1.										
2.										
3.										
4.										
5.										
6.										
7.										
8.										
9.										
10.										
<p>Mengetahui, Kepala Dinas Kependudukan dan Pencatatan Sipil/UPT Dinas Dukcapil/ Kepala Perwakilan RI di</p> <p style="text-align: right;">Kepala Keluarga/ Head of Family</p> <p>Nama Lengkap _____ NIP. _____</p> <p style="text-align: right;">Nama Jebes/ Name _____</p> <p>PERNYATAAN Demikian Formulir ini saya/kami isi dengan sesungguhnya. Apabila keterangan tersebut tidak sesuai dengan keadaan sebenarnya, saya bersedia dikenakan sanksi sesuai ketentuan peraturan perundang-undangan yang berlaku</p>										

Lanjutan Lampiran/Continued Appendix 35

(F-1.01)																																																			
PENGISIAN DATA KEPALA KELUARGA DAN DATA WILAYAH																																																			
Pengisian formulir diperuntukkan bagi penduduk dan WNI di luar wilayah NKRI																																																			
DATA KEPALA KELUARGA																																																			
1. Nama Kepala Keluarga :	Disisi Nama Kepala Keluarga secara lengkap sesuai dengan Surat Kenal Lahir atau Akta Kelahiran atau sesuai dengan nama pemberian orang tua.																																																		
2. Alamat :	Disisi nama jalan atau kampung/dusun/dukuh atau yang sejenisnya, dilengkapi dengan nomor rumah (jika ada) serta nomor RT dan RW																																																		
3. Kode Pos :	Disisi sesuai dengan wilayah Kode Pos alamat pemohon (tidak boleh dikosongkan)																																																		
4. RT :	Disisi sesuai dengan kode Rukun Tetangga alamat pemohon (tidak boleh dikosongkan)																																																		
5. RW :	Disisi sesuai dengan kode Rukun Warga alamat pemohon (tidak boleh dikosongkan)																																																		
6. Jml Anggota Keluarga :	Disisi sesuai dengan banyaknya jumlah anggota keluarga pemohon, termasuk Kepala Keluarga																																																		
7. Telepon :	Disisi dengan nomor telepon rumah atau telepon seluler yang dimiliki oleh Kepala Keluarga																																																		
8. Email :	Disisi dengan alamat email yang dimiliki oleh Kepala Keluarga																																																		
DATA WILAYAH																																																			
9. Provinsi :	Disisi sesuai dengan Provinsi dimana pemohon bertempat tinggal																																																		
10. Kabupaten/Kota :	Disisi sesuai dengan Kabupaten/Kota dimana pemohon bertempat tinggal																																																		
11. Kecamatan :	Disisi sesuai dengan Kecamatan dimana pemohon bertempat tinggal																																																		
12. Desa/Kelurahan :	Disisi sesuai dengan Desa/Kelurahan dimana pemohon bertempat tinggal																																																		
13. Dusun/Dukuh/Kampung :	Disisi sesuai dengan Dusun/Dukuh/Kampung dimana pemohon bertempat tinggal																																																		
ALAMAT DI LUAR NEGERI (diisi oleh WNI di luar wilayah NKRI)																																																			
1. Alamat :	Disisi nama jalan atau kampung/dusun/dukuh atau yang sejenisnya, dilengkapi dengan nomor rumah (jika ada) serta nomor RT dan RW atau nama lainnya di Luar Negeri.																																																		
2. Kota :	Disisi sesuai dengan Kota dimana pemohon bertempat tinggal																																																		
3. Provinsi/Negara Bagian :	Disisi sesuai dengan provinsi/negara bagian dimana pemohon bertempat tinggal																																																		
4. Negara :	Disisi sesuai dengan negara dimana pemohon bertempat tinggal																																																		
5. Kode Pos :	Disisi sesuai dengan wilayah Kode Pos alamat pemohon (tidak boleh dikosongkan)																																																		
6. Jml Anggota Keluarga :	Disisi sesuai dengan banyaknya jumlah anggota keluarga pemohon, termasuk Kepala Keluarga																																																		
7. Telepon :	Disisi dengan nomor telepon rumah atau telepon seluler yang dimiliki oleh Kepala Keluarga																																																		
8. Email :	Disisi dengan alamat email yang dimiliki oleh Kepala Keluarga																																																		
PENGISIAN DATA KELUARGA																																																			
Bagian ini diisi dengan data kepala keluarga dan anggota keluarga																																																			
<p>1. Nomor Urut Daftar nomor urut susunan anggota keluarga dimulai dari nomor 1 adalah kepala keluarga, isteri/suami, anak kandung dan seterusnya.</p> <p>2. Nama Lengkap Disisi nama kepala keluarga dan anggota keluarga secara lengkap sesuai dengan Surat Keterangan Kelahiran, Akte Kelahiran, ijazah, dan/atau dokumen identitas lainnya tanpa pencantuman gelar akademis, gelar kebangsawanan ataupun gelar agama. Nama penduduk ditulis secara lengkap tanpa disingkat, menggunakan aksara dan tidak diperkenankan menggunakan simbol, serta tidak mencantumkan nama alias</p> <p>3.4 Gelar Disisi gelar akademis, gelar kebangsawanan ataupun gelar agama, yang letak penulisannya menyesuaikan dengan ketentuan yang berlaku (Untuk gelar depan diisi pada kolom (3) dan Gelar belakang diisi pada kolom (4))</p> <p>5. Nomor Paspor Disisi nomor Paspor yang dimiliki dan masih berlaku.</p> <p>6. Tanggal Berakhir Paspor Disisi tanggal, bulan dan tahun berakhirnya masa berlaku paspor.</p> <p>7. Nama Sponsor Disisi oleh Orang Asing pemegang ITAS/ITAP, dengan nama lembaga atau perseorangan yang mensponsori kedatangannya di Indonesia.</p> <p>8. Tipe Sponsor Beri kode angka pada kotak (sesuai dengan pilihan jawaban). <input type="checkbox"/> 1 Organisasi Internasional <input type="checkbox"/> 2 Pemerintah <input type="checkbox"/> 3 Perusahaan <input type="checkbox"/> 4 Perorangan <input type="checkbox"/> 5 Tanpa Sponsor</p> <p>9. Alamat Sponsor Disisi dengan alamat tetap terakhir pemohon. Disisi lengkap dengan nama Jalan atau Kampung atau Dusun/Dukuh atau yang sejenis dilengkapi dengan nomor rumah (jika ada) serta nomor RT dan RW, kelurahan/desa, kabupaten/kota dan provinsi.</p> <p>10. Jenis Kelamin Beri kode angka pada kotak (sesuai dengan pilihan jawaban). <input type="checkbox"/> 1 Laki-laki <input type="checkbox"/> 2 Perempuan</p> <p>11. Tempat Lahir Disisi Nama Kabupaten/Kota tempat pemohon lahir, sesuai dengan yang tercantum dalam Surat Kenal Lahir atau Akte Kelahiran, bagi yang tidak memiliki ditulis sesuai dengan pencaukuannya.</p> <p>12. Tanggal, Bulan, Tahun Lahir Disisi sesuai dengan tanggal, bulan dan tahun lahir pemohon. Jika tidak diketahui tanggal dan bulan lahir, harap ditulis tanggal 01 bulan 07 (Juli), sedangkan tahun sesuai dengan pencaukuannya. Jika tidak diketahui tanggal lahir, harap ditulis tanggal 15 dengan bulan sesuai pencaukuannya</p>	<p>13. Kewarganegaraan Disisi sesuai dengan kewarganegaraan pemohon yang bersangkutan Disisi "WNI" apabila penduduk adalah warga negara Indonesia. Disisi nama kewarganegaraan sesuai asal negaranya bagi WNA Disisi WNI>Nama kewarganegaraan asing bagi anak berkewarganegaraan ganda terbatas</p> <p>14. SK Penetapan WNI Disisi sesuai dengan SK Penetapan WNI pemohon yang bersangkutan</p> <p>15. Akte Lahir Beri kode angka pada kotak sesuai dengan kondisi kepemilikan dokumen kependudukan pemohon, yaitu mempunyai dokumen kelahiran atau tidak <input type="checkbox"/> 1 Tidak Ada <input type="checkbox"/> 2 Ada</p> <p>16. Nomor Akte Kelahiran Disisi dengan Nomor Akte Kelahiran/Surat Kenal Lahir yang dimiliki oleh pemohon.</p> <p>17. Golongan Darah Beri kode angka pada kotak (sesuai dengan pilihan jawaban). <table border="1" style="display: inline-table; margin-right: 10px;"> <tr><td>1</td><td>A</td></tr><tr><td>2</td><td>B</td></tr><tr><td>3</td><td>AB</td></tr><tr><td>4</td><td>O</td></tr> </table> <table border="1" style="display: inline-table; margin-right: 10px;"> <tr><td>5</td><td>A+</td></tr><tr><td>6</td><td>A-</td></tr><tr><td>7</td><td>B+</td></tr><tr><td>8</td><td>B-</td></tr> </table> <table border="1" style="display: inline-table; margin-right: 10px;"> <tr><td>9</td><td>AB+</td></tr><tr><td>10</td><td>AB-</td></tr><tr><td>11</td><td>O+</td></tr><tr><td>12</td><td>O-</td></tr> </table> <input type="checkbox"/> 13 Tidak Tahu</p> <p>18. Agama Beri kode angka pada kotak (sesuai dengan pilihan jawaban) <table border="1" style="display: inline-table; margin-right: 10px;"> <tr><td>1</td><td>Islam</td></tr><tr><td>2</td><td>Kristen</td></tr><tr><td>3</td><td>Katholik</td></tr><tr><td>7</td><td>Lainnya, yaitu</td></tr> </table> <table border="1" style="display: inline-table; margin-right: 10px;"> <tr><td>4</td><td>Hindu</td></tr><tr><td>5</td><td>Buddha</td></tr><tr><td>6</td><td>Kong Hu Cu</td></tr> </table> *) Khusus bagi Orang Asing.</p> <p>19. Nama Organisasi Kepercayaan terhadap Tuhan YME Disisi dengan nama Organisasi Kepercayaan Terhadap Tuhan Yang Maha Esa Sesuai Pencaukuannya Penduduk</p> <p>20. Status Perkawinan Beri kode pada kotak pilihan (Sesuai dengan pilihan jawaban). Jika statusnya "belum kawin" langsung ke kolom mengenai Status Hubungan Dalam Keluarga. Jika statusnya "kawin" langsung ke pertanyaan mengenai Akte Perkawinan. Jika statusnya "cerai hidup" langsung ke pertanyaan mengenai Akte Perceraian. <table border="1" style="display: inline-table; margin-right: 10px;"> <tr><td>1</td><td>Belum Kawin</td></tr><tr><td>2</td><td>Kawin Tercatat</td></tr><tr><td>3</td><td>Kawin Belum Tercatat</td></tr> </table> <table border="1" style="display: inline-table; margin-right: 10px;"> <tr><td>4</td><td>Cerai Hidup Tercatat</td></tr><tr><td>5</td><td>Cerai Hidup Belum Tercatat</td></tr><tr><td>6</td><td>Cerai Mati</td></tr> </table></p> <p>21. Akte Perkawinan Beri kode angka pada kotak sesuai dengan kondisi kepemilikan dokumen yang dimiliki pemohon, mempunyai dokumen atau tidak. <input type="checkbox"/> 1 Tidak Ada <input type="checkbox"/> 2 Ada</p> <p>22. Nomor Akte Perkawinan Disisi dengan Nomor Akte Perkawinan/Buku Nikah yang dimiliki oleh suami dan istri.</p> <p>23. Tanggal Perkawinan Disisi sesuai dengan tanggal pelaksanaan perkawinan menurut hukum agama atau kepercayaannya, sebagaimana tertera pada Akte Perkawinan atau pada SPTJM Perkawinan/Perceraian Belum Tercatat.</p>	1	A	2	B	3	AB	4	O	5	A+	6	A-	7	B+	8	B-	9	AB+	10	AB-	11	O+	12	O-	1	Islam	2	Kristen	3	Katholik	7	Lainnya, yaitu	4	Hindu	5	Buddha	6	Kong Hu Cu	1	Belum Kawin	2	Kawin Tercatat	3	Kawin Belum Tercatat	4	Cerai Hidup Tercatat	5	Cerai Hidup Belum Tercatat	6	Cerai Mati
1	A																																																		
2	B																																																		
3	AB																																																		
4	O																																																		
5	A+																																																		
6	A-																																																		
7	B+																																																		
8	B-																																																		
9	AB+																																																		
10	AB-																																																		
11	O+																																																		
12	O-																																																		
1	Islam																																																		
2	Kristen																																																		
3	Katholik																																																		
7	Lainnya, yaitu																																																		
4	Hindu																																																		
5	Buddha																																																		
6	Kong Hu Cu																																																		
1	Belum Kawin																																																		
2	Kawin Tercatat																																																		
3	Kawin Belum Tercatat																																																		
4	Cerai Hidup Tercatat																																																		
5	Cerai Hidup Belum Tercatat																																																		
6	Cerai Mati																																																		

Lanjutan Lampiran/*Continued Appendix 35*

<p>24. Akta Cerai Beri kode angka pada kotak sesuai dengan kondisi kepemilikan dokumen yang dimiliki setiap pemohon, mempunyai dokumen atau tidak.</p> <p>1 Tidak Ada 2 Ada</p> <p>25. Nomor Akta Perceraian Diisi dengan Nomor Akta Perceraian/Surat Cerai yang dimiliki oleh pemohon</p> <p>26. Tanggal Perceraian Diisi sesuai dengan tanggal putusan perceraian pemohon dari Pengadilan Negeri atau Pengadilan Agama, atau sesuai yang tertera pada SPTJM Perceraian.</p> <p>27. Status Hubungan Dalam Keluarga Diisi sesuai dengan status setiap pemohon dan anggota keluarga dengan kepala keluarga.</p> <table border="1"> <tr><td>1 Kepala keluarga</td><td>6 Cucu</td></tr> <tr><td>2 Suami</td><td>7 Oranqwa</td></tr> <tr><td>3 Istri</td><td>8 Mertua</td></tr> <tr><td>4 Anak</td><td>9 Famii</td></tr> <tr><td>5 Menantu</td><td>10 Lainnya</td></tr> </table> <p>28. Kelainan Fisik dan Mental Beri kode angka pada kotak (sesuai dengan jenis pilihan jawaban)</p> <p>1 Tidak Ada 2 Ada</p> <p>29. Penyandang Cacat Beri kode angka pada kotak (sesuai dengan jenis pilihan jawaban)</p> <table border="1"> <tr><td>1 Cacat fisik</td><td>4 Cacat Mental/Jiwa</td></tr> <tr><td>2 Cacat netra/buta</td><td>5 Cacat Fisik dan Mental</td></tr> <tr><td>3 Cacat Rungu/ Wicara</td><td>6 Cacat lainnya</td></tr> </table> <p>30. Pendidikan Terakhir Diisi dengan jenjang pendidikan terakhir yang ditempuh oleh setiap anggota keluarga pada saat pengisian formulir</p> <table border="1"> <tr><td>1 Tidak/Belum sekolah</td><td>6 Diploma I/II</td></tr> <tr><td>2 Belum tamat SD/Sederajat</td><td>7 Akademi/ Diploma III/ Sarjana Muda</td></tr> <tr><td>3 Tamat SD</td><td>8 Diploma IV/ Strata I/ Strata II</td></tr> <tr><td>4 SLTP/SMP/Sederajat</td><td>9 Strata III</td></tr> <tr><td>5 SLTA/SMA/Sederajat</td><td>10 Lainnya</td></tr> </table> <p>31. Jenis Pekerjaan Beri kode angka pada kotak (sesuai dengan jenis pilihan jawaban).</p> <table border="1"> <tr><td>1 Belum/Tidak Bekerja</td><td>21 Buruh Nelayan/Perikanan</td></tr> <tr><td>2 Mengurus Rumah Tangga</td><td>22 Buruh Peternakan</td></tr> <tr><td>3 Pelajar/Mahasiswa</td><td>23 Pembantu Rumah Tangga</td></tr> <tr><td>4 Pensiunan</td><td>24 Tukang Cukur</td></tr> <tr><td>5 Pegawai Negeri Sipil (PNS)</td><td>25 Tukang Listrik</td></tr> <tr><td>6 Tentara Nasional Indonesia (TNI)</td><td>26 Tukang Batu</td></tr> <tr><td>7 Kepolisian RI (POLRI)</td><td>27 Tukang Kayu</td></tr> <tr><td>8 Perdagangan</td><td>28 Tukang Sol Sepatu</td></tr> <tr><td>9 Petani/Pekebun</td><td>29 Tukang Las/Pandai Besi</td></tr> <tr><td>10 Peternak</td><td>30 Tukang Jahit</td></tr> <tr><td>11 Nelayan/Perikanan</td><td>31 Tukang Gigi</td></tr> <tr><td>12 Industri</td><td>32 Penata Rias</td></tr> <tr><td>13 Konstruksi</td><td>33 Penata Busana</td></tr> <tr><td>14 Transportasi</td><td>34 Penata Rambut</td></tr> <tr><td>15 Karyawan Swasta</td><td>35 Meikanik</td></tr> <tr><td>16 Karyawan BUMN</td><td>36 Seniman</td></tr> <tr><td>17 Karyawan BUMD</td><td>37 Tabib</td></tr> <tr><td>18 Karyawan Honoror</td><td>38 Paraji</td></tr> <tr><td>19 Buruh Harian Lepas</td><td>39 Perancang Busana</td></tr> <tr><td>20 Buruh Tani/Perkebunan</td><td>40 Penterjemah</td></tr> <tr><td></td><td>41 Imam Masjid</td></tr> <tr><td></td><td>42 Pendeta</td></tr> </table>	1 Kepala keluarga	6 Cucu	2 Suami	7 Oranqwa	3 Istri	8 Mertua	4 Anak	9 Famii	5 Menantu	10 Lainnya	1 Cacat fisik	4 Cacat Mental/Jiwa	2 Cacat netra/buta	5 Cacat Fisik dan Mental	3 Cacat Rungu/ Wicara	6 Cacat lainnya	1 Tidak/Belum sekolah	6 Diploma I/II	2 Belum tamat SD/Sederajat	7 Akademi/ Diploma III/ Sarjana Muda	3 Tamat SD	8 Diploma IV/ Strata I/ Strata II	4 SLTP/SMP/Sederajat	9 Strata III	5 SLTA/SMA/Sederajat	10 Lainnya	1 Belum/Tidak Bekerja	21 Buruh Nelayan/Perikanan	2 Mengurus Rumah Tangga	22 Buruh Peternakan	3 Pelajar/Mahasiswa	23 Pembantu Rumah Tangga	4 Pensiunan	24 Tukang Cukur	5 Pegawai Negeri Sipil (PNS)	25 Tukang Listrik	6 Tentara Nasional Indonesia (TNI)	26 Tukang Batu	7 Kepolisian RI (POLRI)	27 Tukang Kayu	8 Perdagangan	28 Tukang Sol Sepatu	9 Petani/Pekebun	29 Tukang Las/Pandai Besi	10 Peternak	30 Tukang Jahit	11 Nelayan/Perikanan	31 Tukang Gigi	12 Industri	32 Penata Rias	13 Konstruksi	33 Penata Busana	14 Transportasi	34 Penata Rambut	15 Karyawan Swasta	35 Meikanik	16 Karyawan BUMN	36 Seniman	17 Karyawan BUMD	37 Tabib	18 Karyawan Honoror	38 Paraji	19 Buruh Harian Lepas	39 Perancang Busana	20 Buruh Tani/Perkebunan	40 Penterjemah		41 Imam Masjid		42 Pendeta	<table border="1"> <tr><td>43 Pastor</td><td>69 Arsitek</td></tr> <tr><td>44 Wartawan</td><td>70 Akuntan</td></tr> <tr><td>45 Ustadz/Mubaligh</td><td>71 Konsultan</td></tr> <tr><td>46 Juru Masak</td><td>72 Dokter</td></tr> <tr><td>47 Promotor Acara</td><td>73 Bidan</td></tr> <tr><td>48 Anggota DPR-RI</td><td>74 Perawat</td></tr> <tr><td>49 Anggota DPD</td><td>75 Apoteker</td></tr> <tr><td>50 Anggota BPK</td><td>76 Psikiater/Psikolog</td></tr> <tr><td>51 Presiden</td><td>77 Penyiar Televisi</td></tr> <tr><td>52 Wakil Presiden</td><td>78 Penyiar Radio</td></tr> <tr><td>53 Anggota Mahkamah Konstitusi</td><td>79 Pelaut</td></tr> <tr><td>54 Anggota Kabinet/ Kementerian</td><td>80 Peneliti</td></tr> <tr><td>55 Duta Besar / Kepala Perwakilan</td><td>81 Sopir</td></tr> <tr><td>56 Gubernur</td><td>82 Pialang</td></tr> <tr><td>57 Wakil Gubernur</td><td>83 Paranormal</td></tr> <tr><td>58 Bupati</td><td>84 Pedagang</td></tr> <tr><td>59 Wakil Bupati</td><td>85 Perangkat Desa</td></tr> <tr><td>60 Walikota</td><td>86 Kepala Desa</td></tr> <tr><td>61 Wakil Walikota</td><td>87 Biarawati</td></tr> <tr><td>62 Anggota DPRD Provinsi</td><td>88 Wiraswasta</td></tr> <tr><td>63 Anggota DPRD Kab/Kota</td><td>89 Anggota Lembaga Tnqqi Lainnya</td></tr> <tr><td colspan="2">PROFESI SELAIN PEGAWAI NEGERI DAN MANDIRI</td></tr> <tr><td>64 Dosen</td><td>90 Artis</td></tr> <tr><td>65 Guru</td><td>91 Atlit</td></tr> <tr><td>66 Pilot</td><td>92 Cheff</td></tr> <tr><td>67 Pengacara</td><td>93 Manajer</td></tr> <tr><td>68 Notaris</td><td>94 Tenaqa Tata Usaha</td></tr> <tr><td></td><td>95 Operator</td></tr> <tr><td></td><td>96 Pekerja Penqolahan, Kerajinan</td></tr> <tr><td></td><td>97 Teknisi</td></tr> <tr><td></td><td>98 Asisten Ahli</td></tr> <tr><td></td><td>99 Lainnya,</td></tr> </table> <p>32. Nomor ITAS/ITAP Diisi dengan nomor ITAS/ITAP yang dimiliki</p> <p>33. Tempat diterbitkannya ITAS/ITAP Diisi sesuai dengan tempat diterbitkannya ITAS/ITAP</p> <p>34. Tanggal diterbitkannya ITAS/ITAP Diisi sesuai dengan tanggal diterbitkannya ITAS/ITAP</p> <p>35. Tanggal berakhirnya ITAS/ITAP Diisi sesuai dengan tanggal diterbitkannya ITAS/ITAP</p> <p>36. Tempat Kedatangan Pertama Diisi sesuai dengan tempat kedatangan pertama kali di Indonesia</p> <p>37. Tanggal Kedatangan Pertama Diisi sesuai dengan tanggal, bulan dan tahun kedatangan pertama kali di Indonesia.</p> <p>38. NIK Ibu Jika sudah mempunyai NIK, mohon diisi Nomor Induk Kependudukan ibu kandung pemohon</p> <p>39. Nama Lengkap Ibu Diisi nama ibu kandung pemohon secara lengkap sesuai dengan Surat Kenal Lahir atau Akte Kelahiran atau sesuai ijazah, dan/atau dokumen identitas lainnya tanpa pencantuman, tanpa pencantuman gelar akademis, gelar kebanqswanan atau gelar agama.</p> <p>40. NIK Ayah Jika sudah mempunyai NIK, mohon diisi Nomor Induk Kependudukan ayah kandung pemohon.</p> <p>41. Nama Lengkap Ayah Diisi nama ayah kandung pemohon secara lengkap sesuai dengan Surat Kenal Lahir atau Akte Kelahiran atau sesuai ijazah, dan/atau dokumen identitas lainnya tanpa pencantuman, tanpa pencantuman gelar akademis, gelar kebanqswanan atau gelar agama.</p>	43 Pastor	69 Arsitek	44 Wartawan	70 Akuntan	45 Ustadz/Mubaligh	71 Konsultan	46 Juru Masak	72 Dokter	47 Promotor Acara	73 Bidan	48 Anggota DPR-RI	74 Perawat	49 Anggota DPD	75 Apoteker	50 Anggota BPK	76 Psikiater/Psikolog	51 Presiden	77 Penyiar Televisi	52 Wakil Presiden	78 Penyiar Radio	53 Anggota Mahkamah Konstitusi	79 Pelaut	54 Anggota Kabinet/ Kementerian	80 Peneliti	55 Duta Besar / Kepala Perwakilan	81 Sopir	56 Gubernur	82 Pialang	57 Wakil Gubernur	83 Paranormal	58 Bupati	84 Pedagang	59 Wakil Bupati	85 Perangkat Desa	60 Walikota	86 Kepala Desa	61 Wakil Walikota	87 Biarawati	62 Anggota DPRD Provinsi	88 Wiraswasta	63 Anggota DPRD Kab/Kota	89 Anggota Lembaga Tnqqi Lainnya	PROFESI SELAIN PEGAWAI NEGERI DAN MANDIRI		64 Dosen	90 Artis	65 Guru	91 Atlit	66 Pilot	92 Cheff	67 Pengacara	93 Manajer	68 Notaris	94 Tenaqa Tata Usaha		95 Operator		96 Pekerja Penqolahan, Kerajinan		97 Teknisi		98 Asisten Ahli		99 Lainnya,
1 Kepala keluarga	6 Cucu																																																																																																																																						
2 Suami	7 Oranqwa																																																																																																																																						
3 Istri	8 Mertua																																																																																																																																						
4 Anak	9 Famii																																																																																																																																						
5 Menantu	10 Lainnya																																																																																																																																						
1 Cacat fisik	4 Cacat Mental/Jiwa																																																																																																																																						
2 Cacat netra/buta	5 Cacat Fisik dan Mental																																																																																																																																						
3 Cacat Rungu/ Wicara	6 Cacat lainnya																																																																																																																																						
1 Tidak/Belum sekolah	6 Diploma I/II																																																																																																																																						
2 Belum tamat SD/Sederajat	7 Akademi/ Diploma III/ Sarjana Muda																																																																																																																																						
3 Tamat SD	8 Diploma IV/ Strata I/ Strata II																																																																																																																																						
4 SLTP/SMP/Sederajat	9 Strata III																																																																																																																																						
5 SLTA/SMA/Sederajat	10 Lainnya																																																																																																																																						
1 Belum/Tidak Bekerja	21 Buruh Nelayan/Perikanan																																																																																																																																						
2 Mengurus Rumah Tangga	22 Buruh Peternakan																																																																																																																																						
3 Pelajar/Mahasiswa	23 Pembantu Rumah Tangga																																																																																																																																						
4 Pensiunan	24 Tukang Cukur																																																																																																																																						
5 Pegawai Negeri Sipil (PNS)	25 Tukang Listrik																																																																																																																																						
6 Tentara Nasional Indonesia (TNI)	26 Tukang Batu																																																																																																																																						
7 Kepolisian RI (POLRI)	27 Tukang Kayu																																																																																																																																						
8 Perdagangan	28 Tukang Sol Sepatu																																																																																																																																						
9 Petani/Pekebun	29 Tukang Las/Pandai Besi																																																																																																																																						
10 Peternak	30 Tukang Jahit																																																																																																																																						
11 Nelayan/Perikanan	31 Tukang Gigi																																																																																																																																						
12 Industri	32 Penata Rias																																																																																																																																						
13 Konstruksi	33 Penata Busana																																																																																																																																						
14 Transportasi	34 Penata Rambut																																																																																																																																						
15 Karyawan Swasta	35 Meikanik																																																																																																																																						
16 Karyawan BUMN	36 Seniman																																																																																																																																						
17 Karyawan BUMD	37 Tabib																																																																																																																																						
18 Karyawan Honoror	38 Paraji																																																																																																																																						
19 Buruh Harian Lepas	39 Perancang Busana																																																																																																																																						
20 Buruh Tani/Perkebunan	40 Penterjemah																																																																																																																																						
	41 Imam Masjid																																																																																																																																						
	42 Pendeta																																																																																																																																						
43 Pastor	69 Arsitek																																																																																																																																						
44 Wartawan	70 Akuntan																																																																																																																																						
45 Ustadz/Mubaligh	71 Konsultan																																																																																																																																						
46 Juru Masak	72 Dokter																																																																																																																																						
47 Promotor Acara	73 Bidan																																																																																																																																						
48 Anggota DPR-RI	74 Perawat																																																																																																																																						
49 Anggota DPD	75 Apoteker																																																																																																																																						
50 Anggota BPK	76 Psikiater/Psikolog																																																																																																																																						
51 Presiden	77 Penyiar Televisi																																																																																																																																						
52 Wakil Presiden	78 Penyiar Radio																																																																																																																																						
53 Anggota Mahkamah Konstitusi	79 Pelaut																																																																																																																																						
54 Anggota Kabinet/ Kementerian	80 Peneliti																																																																																																																																						
55 Duta Besar / Kepala Perwakilan	81 Sopir																																																																																																																																						
56 Gubernur	82 Pialang																																																																																																																																						
57 Wakil Gubernur	83 Paranormal																																																																																																																																						
58 Bupati	84 Pedagang																																																																																																																																						
59 Wakil Bupati	85 Perangkat Desa																																																																																																																																						
60 Walikota	86 Kepala Desa																																																																																																																																						
61 Wakil Walikota	87 Biarawati																																																																																																																																						
62 Anggota DPRD Provinsi	88 Wiraswasta																																																																																																																																						
63 Anggota DPRD Kab/Kota	89 Anggota Lembaga Tnqqi Lainnya																																																																																																																																						
PROFESI SELAIN PEGAWAI NEGERI DAN MANDIRI																																																																																																																																							
64 Dosen	90 Artis																																																																																																																																						
65 Guru	91 Atlit																																																																																																																																						
66 Pilot	92 Cheff																																																																																																																																						
67 Pengacara	93 Manajer																																																																																																																																						
68 Notaris	94 Tenaqa Tata Usaha																																																																																																																																						
	95 Operator																																																																																																																																						
	96 Pekerja Penqolahan, Kerajinan																																																																																																																																						
	97 Teknisi																																																																																																																																						
	98 Asisten Ahli																																																																																																																																						
	99 Lainnya,																																																																																																																																						

Formulir F-2.01 Formulis Pelaporan Pencatatan Sipil di Dalam Wilayah NKRI Form F-2.01 Civil Registration Reporting Form within the Territory of the Republic of Indonesia (NKRI)

Provinsi : Kabupaten/Kota : Kecamatan : Desa/Kelurahan : Kode Wilayah :	<div style="border: 1px solid black; display: inline-block; padding: 2px;">F-2.01</div> <div style="border-bottom: 1px solid black; width: 100%; height: 15px;"></div>
FORMULIR PELAPORAN PENCATATAN SIPIL DI DALAM WILAYAH NKRI	
Jenis Pelaporan Pencatatan Sipil	
<input type="checkbox"/> Kelahiran <input type="checkbox"/> Lahir Mati <input type="checkbox"/> Perkawinan <input type="checkbox"/> Pembatalan Perkawinan <input type="checkbox"/> Perceraian <input type="checkbox"/> Pembatalan Perceraian <input type="checkbox"/> Kematian <input type="checkbox"/> Pengangkatan Anak	<input type="checkbox"/> Pengakuan Anak <input type="checkbox"/> Pengesahan Anak <input type="checkbox"/> Perubahan Nama <input type="checkbox"/> Perubahan Status Kewarganegaraan <input type="checkbox"/> Pencatatan Peristiwa Penting Lainnya <input type="checkbox"/> Pembetulan Akta <input type="checkbox"/> Pembatalan Akta <input type="checkbox"/> Pelaporan Pencatatan Sipil dari Luar Wilayah NKRI
DATA PELAPOR	
Nama :	<table border="1" style="width: 100%; height: 15px;"></table>
NIK :	<table border="1" style="width: 100%; height: 15px;"></table>
Nomor Dokumen Perjalanan* :	<table border="1" style="width: 100%; height: 15px;"></table>
Nomor Kartu Keluarga :	<table border="1" style="width: 100%; height: 15px;"></table>
Kewarganegaraan :	<table border="1" style="width: 100%; height: 15px;"></table>
DATA SUBJEK AKTA KESATU	
Nama :	<table border="1" style="width: 100%; height: 15px;"></table>
NIK :	<table border="1" style="width: 100%; height: 15px;"></table>
Nomor Dokumen Perjalanan* :	<table border="1" style="width: 100%; height: 15px;"></table>
Nomor Kartu Keluarga :	<table border="1" style="width: 100%; height: 15px;"></table>
Kewarganegaraan :	<table border="1" style="width: 100%; height: 15px;"></table>
DATA SUBJEK AKTA KEDUA (JIKA ADA)	
Nama :	<table border="1" style="width: 100%; height: 15px;"></table>
NIK :	<table border="1" style="width: 100%; height: 15px;"></table>
Nomor Dokumen Perjalanan* :	<table border="1" style="width: 100%; height: 15px;"></table>
Nomor Kartu Keluarga :	<table border="1" style="width: 100%; height: 15px;"></table>
Kewarganegaraan :	<table border="1" style="width: 100%; height: 15px;"></table>
DATA SAKSI I	
Nama :	<table border="1" style="width: 100%; height: 15px;"></table>
NIK :	<table border="1" style="width: 100%; height: 15px;"></table>
Nomor Kartu Keluarga :	<table border="1" style="width: 100%; height: 15px;"></table>
Kewarganegaraan :	<table border="1" style="width: 100%; height: 15px;"></table>
DATA SAKSI II	
Nama :	<table border="1" style="width: 100%; height: 15px;"></table>
NIK :	<table border="1" style="width: 100%; height: 15px;"></table>
Nomor Kartu Keluarga :	<table border="1" style="width: 100%; height: 15px;"></table>
Kewarganegaraan :	<table border="1" style="width: 100%; height: 15px;"></table>
DATA ORANG TUA** (hanya diisi untuk keperluan pencatatan kelahiran, lahir mati dan kematian)	
Nama Ayah :	<table border="1" style="width: 100%; height: 15px;"></table>
NIK Ayah :	<table border="1" style="width: 100%; height: 15px;"></table>
Tempat Lahir Ayah :	<table border="1" style="width: 100%; height: 15px;"></table>
Tanggal Lahir Ayah :	Tgl : <table border="1" style="width: 20px; height: 15px;"></table> Bln : <table border="1" style="width: 20px; height: 15px;"></table> Thn : <table border="1" style="width: 20px; height: 15px;"></table>
Kewarganegaraan :	<table border="1" style="width: 100%; height: 15px;"></table>
Nama Ibu :	<table border="1" style="width: 100%; height: 15px;"></table>
NIK Ibu :	<table border="1" style="width: 100%; height: 15px;"></table>
Tempat Lahir Ibu :	<table border="1" style="width: 100%; height: 15px;"></table>
Tanggal Lahir Ibu :	Tgl : <table border="1" style="width: 20px; height: 15px;"></table> Bln : <table border="1" style="width: 20px; height: 15px;"></table> Thn : <table border="1" style="width: 20px; height: 15px;"></table>
Kewarganegaraan :	<table border="1" style="width: 100%; height: 15px;"></table>
DATA ANAK	
1. Nama :	<table border="1" style="width: 100%; height: 15px;"></table>
2. Jenis kelamin :	<input type="checkbox"/> 1. Laki-Laki <input type="checkbox"/> 2. Perempuan
3. Tempat dilahirkan :	<input type="checkbox"/> 1. RS/RB <input type="checkbox"/> 2. Puskesmas <input type="checkbox"/> 3. Polindes <input type="checkbox"/> 4. Rumah <input type="checkbox"/> 5. Lainnya
4. Tempat kelahiran :	<table border="1" style="width: 100%; height: 15px;"></table>
5. Hari dan tanggal lahir :	Hari : <table border="1" style="width: 20px; height: 15px;"></table> Tgl : <table border="1" style="width: 20px; height: 15px;"></table> Bln : <table border="1" style="width: 20px; height: 15px;"></table> Thn : <table border="1" style="width: 20px; height: 15px;"></table>
6. Pukul :	<table border="1" style="width: 100%; height: 15px;"></table>
7. Jenis kelahiran :	<input type="checkbox"/> 1. Tunggal <input type="checkbox"/> 2. Kembar 2 <input type="checkbox"/> 3. Kembar 3 <input type="checkbox"/> 4. Kembar 4 <input type="checkbox"/> 5. Lainnya
8. Kelahiran ke :	<table border="1" style="width: 100%; height: 15px;"></table>
9. Penolong kelahiran :	<input type="checkbox"/> 1. Dokter <input type="checkbox"/> 2. Bidan/Perawat <input type="checkbox"/> 3. Dukun <input type="checkbox"/> 4. Lainnya
10. Berat bayi :	<table border="1" style="width: 100%; height: 15px;"></table> Kg
11. Panjang bayi :	<table border="1" style="width: 100%; height: 15px;"></table> cm

Lanjutan Lampiran/Continued Appendix 36

YANG LAHIR MATI	
1. Lamanya dalam kandungan	: <input type="text"/> Bulan
2. Jenis kelamin	: <input type="checkbox"/> 1. Laki-Laki <input type="checkbox"/> 2. Perempuan
3. Tanggal lahir mati	: Tgl : <input type="text"/> Bln : <input type="text"/> Thn : <input type="text"/>
4. Jenis kelahiran	: <input type="checkbox"/> 1. Tunggal <input type="checkbox"/> 2. Kembar 2 <input type="checkbox"/> 3. Kembar 3 <input type="checkbox"/> 4. Kembar 4 <input type="checkbox"/> 5. Lainnya
5. Anak ke	
6. Tempat dibahikan	: <input type="checkbox"/> 1. RS/RB <input type="checkbox"/> 2. Puskesmas <input type="checkbox"/> 3. Polindes <input type="checkbox"/> 4. Rumah <input type="checkbox"/> 5. Lainnya
7. Penolong kelahiran	: <input type="checkbox"/> 1. Dokter <input type="checkbox"/> 2. Bidang/Perawat <input type="checkbox"/> 3. Dukun <input type="checkbox"/> 4. Lainnya <input type="checkbox"/> 5. Lainnya
8. Sebab lahir mati	
9. Yang menentukan	: <input type="checkbox"/> 1. Dokter <input type="checkbox"/> 2. Bidang/Perawat <input type="checkbox"/> 3. Tenaga Kes <input type="checkbox"/> 4. Kepolisian <input type="checkbox"/> 5. Lainnya
10. Tempat kelahiran	
PERKAWINAN ATAU PEMBATALAN PERKAWINAN	
1. NIK Ayah dari Suami	: <input type="text"/>
2. Nama Ayah dari Suami	: <input type="text"/>
3. NIK Ibu dari Suami	: <input type="text"/>
4. Nama Ibu dari Suami	: <input type="text"/>
5. NIK Ayah dari Istri	: <input type="text"/>
6. Nama Ayah dari Istri	: <input type="text"/>
7. NIK Ibu dari Istri	: <input type="text"/>
8. Nama Ibu dari Istri	: <input type="text"/>
9. Status Perkawinan Sebelum Kawin	: <input type="checkbox"/> Kawin <input type="checkbox"/> Belum Kawin <input type="checkbox"/> Cerai Hidup <input type="checkbox"/> Cerai Mati
10. Perkawinan yang Ke-	: <input type="text"/>
11. Istri yang Ke- (bagi yang poligami)	: <input type="text"/>
12. Tanggal Pemberkatan Perkawinan	: Tgl : <input type="text"/> Bln : <input type="text"/> Thn : <input type="text"/>
13. Tanggal Melapor	: Tgl : <input type="text"/> Bln : <input type="text"/> Thn : <input type="text"/>
14. Jam Pelaporan	: <input type="text"/>
15. Agama	: <input type="checkbox"/> 1. Islam <input type="checkbox"/> 2. Kristen <input type="checkbox"/> 3. Katolik <input type="checkbox"/> 4. Hindu <input type="checkbox"/> 5. Budha <input type="checkbox"/> 6. Konghucu
16. Kepercayaan	: <input type="text"/>
17. Nama Organisasi Kepercayaan	: <input type="text"/>
18. Nama Pengadilan	: <input type="text"/>
19. Nomor Penetapan Pengadilan	: <input type="text"/>
20. Tanggal Penetapan Pengadilan	: Tgl : <input type="text"/> Bln : <input type="text"/> Thn : <input type="text"/>
21. Nama Pemuka Agama/Kepercayaan	: <input type="text"/>
22. Nomor Surat Izin dari Perwakilan	: <input type="text"/>
23. Nomor Pasport	: <input type="text"/>
24. Perjanjian Perkawinan dibuat oleh Notaris	: <input type="text"/>
25. Nomor Akta Notaris	: <input type="text"/>
26. Tanggal Akta Notaris	: <input type="text"/>
27. Jumlah Anak (jika ada agar mengisi formulir tambahan nama anak dan akta kelahiran anak)	: <input type="text"/>
Bagi Pemohon Pembatalan Perkawinan Harap Mengisi Data di bawah ini:	
1. Tanggal Perkawinan	: Tgl : <input type="text"/> Bln : <input type="text"/> Thn : <input type="text"/>
2. Nomor Akta Perkawinan	: <input type="text"/>
3. Tanggal Akta Perkawinan	: Tgl : <input type="text"/> Bln : <input type="text"/> Thn : <input type="text"/>
4. Nama Pengadilan	: <input type="text"/>
5. Nomor Putusan Pengadilan	: <input type="text"/>
6. Tanggal Putusan Pengadilan	: Tgl : <input type="text"/> Bln : <input type="text"/> Thn : <input type="text"/>
7. Tanggal Pelaporan Perkawinan di Luar Negeri	: Tgl : <input type="text"/> Bln : <input type="text"/> Thn : <input type="text"/>
PERCERAIAN ATAU PEMBATALAN PERCERAIAN	
Yang mengajukan perceraian/pembatalan perceraian ***	
1. Nomor akta Perkawinan	: <input type="text"/>
2. Tanggal Akta Perkawinan	: Tgl : <input type="text"/> Bln : <input type="text"/> Thn : <input type="text"/>
3. Tempat Pencatatan Perkawinan	: <input type="text"/>
4. Nama Pengadilan	: <input type="text"/>
5. Tanggal Putusan Pengadilan	: Tgl : <input type="text"/> Bln : <input type="text"/> Thn : <input type="text"/>
6. Nomor Putusan Pengadilan	: <input type="text"/>
7. Nomor Surat Keterangan Panitia Pengadilan	: <input type="text"/>
8. Tanggal Surat Keterangan Panitia Pengadilan	: Tgl : <input type="text"/> Bln : <input type="text"/> Thn : <input type="text"/>
9. Tanggal Melapor	: Tgl : <input type="text"/> Bln : <input type="text"/> Thn : <input type="text"/>
Bagi Pemohon Pembatalan Perceraian Harap Mengisi Data di bawah ini:	
1. Nomor Akta Perceraian	: <input type="text"/>
2. Tanggal Akta Perceraian	: Tgl : <input type="text"/> Bln : <input type="text"/> Thn : <input type="text"/>
3. Tanggal Pelaporan Perceraian dari Luar Negeri	: Tgl : <input type="text"/> Bln : <input type="text"/> Thn : <input type="text"/>
KEMATIAN	
1. NIK	: <input type="text"/>
2. Nama lengkap	: <input type="text"/>
3. Tanggal kematian	: Tgl : <input type="text"/> Bln : <input type="text"/> Thn : <input type="text"/>
4. Pukul	: <input type="text"/>
5. Sebab Kematian	: <input type="checkbox"/> 1. Sakit biasa / tua <input type="checkbox"/> 2. Wabah Penyakit <input type="checkbox"/> 3. Kecelakaan <input type="checkbox"/> 4. Kriminalitas <input type="checkbox"/> 5. Bunuh Diri <input type="checkbox"/> 6. Lainnya
6. Tempat kematian	: <input type="text"/>
7. Yang menerangkan	: <input type="checkbox"/> 1. Dokter <input type="checkbox"/> 2. Tenaga Kesehatan <input type="checkbox"/> 3. Kepolisian <input type="checkbox"/> 4. Lainnya

Lanjutan Lampiran/Continued Appendix 36

PENGANGKATAN ANAK	
1. Nama anak angkat	:
2. Nomor Akta Kelahiran	:
3. Tanggal/Bulan/Tahun Penerbitan Akta Kelahiran	: Tgl : Bh : Thn :
4. Dinas Kabupaten/Kota yang menerbitkan Akta Kelahiran	:
5. Nama Ibu Kandung	:
6. NIK Ibu Kandung	:
7. Kewarganegaraan	:
8. Nama Ayah	:
9. NIK Ayah Kandung	:
10. Kewarganegaraan	:
11. Nama Ibu Angkat	:
12. NIK Ibu Angkat	:
13. Nomor Paspor	:
14. Nama Ayah Angkat	:
15. NIK Ayah Angkat	:
16. Nomor Paspor	:
17. Nama Pengadilan	:
18. Tanggal Penetapan Pengadilan	: Tgl : Bh : Thn :
19. Nomor Penetapan Pengadilan Pengadilan	:
20. Nama lembaga Penetapan Pengadilan	:
21. Tempat lembaga penetapan pengadilan	:
PENGAKUAN ANAK	
1. Nomor Akta Kelahiran	:
2. Tanggal/Bulan/Tahun Penerbitan Akta Kelahiran	: Tgl : Bh : Thn :
3. Dinas Kabupaten/Kota yang menerbitkan Akta Kelahiran	:
4. Tanggal/Bulan/Tahun Kelahiran Anak	: Tgl : Bh : Thn :
5. Tanggal/Bulan/Tahun Perkawinan Agama	: Tgl : Bh : Thn :
6. Nama Ibu Kandung	:
7. NIK Ibu Kandung	:
8. Kewarganegaraan Ibu Kandung	:
9. Nama Ayah Kandung	:
10. NIK Ayah Kandung	:
11. Kewarganegaraan Ayah Kandung	:
12. Tanggal Penetapan Pengadilan	: Tgl : Bh : Thn :
13. Nomor Penetapan Pengadilan	:
14. Nama lembaga Pengadilan	:
PENGESAHAN ANAK	
1. Nomor Akta Kelahiran	:
2. Tanggal/Bulan/Tahun Penerbitan Akta Kelahiran	: Tgl : Bh : Thn :
3. Dinas Kabupaten/Kota yang menerbitkan Akta Kelahiran	:
4. Tanggal/Bulan/Tahun Kelahiran Anak	: Tgl : Bh : Thn :
5. Tanggal/Bulan/Tahun Perkawinan Agama	: Tgl : Bh : Thn :
6. Nomor Tanggal/Bulan/Tahun Akta Perkawinan/Buku Nikah	: Tgl : Bh : Thn :
7. Nama Ibu Kandung	:
8. NIK Ibu Kandung	:
9. Kewarganegaraan Ibu Kandung	:
10. Nama Ayah Kandung	:
11. NIK Ayah Kandung	:
12. Kewarganegaraan Ayah Kandung	:
13. Nomor Penetapan Pengadilan	:
14. Tanggal Penetapan Pengadilan	: Tgl : Bh : Thn :
15. Nama lembaga Pengadilan	:
PERUBAHAN NAMA	
1. Nama Lama	:
2. Nama Baru	:
3. Nomor Akta Kelahiran	:
4. Nama Ayah/Ibu/Wali (bagi yang di bawah umur)	:
5. NIK Nama Ayah/Ibu/Wali	:
6. Kewarganegaraan	:
7. Nomor Penetapan Pengadilan	:
8. Tanggal Penetapan Pengadilan	: Tgl : Bh : Thn :
9. Nama lembaga Pengadilan	:

Lanjutan Lampiran/*Continued Appendix 36*

**PETUNJUK PENGISIAN FORMULIR PELAPORAN PENCATATAN SIPIL DI DALAM WILAYAH NKRI
(F2.01)**

Data Wilayah

Provinsi diisi dengan nama Provinsi sesuai dengan Domisili Pemohon
Kabupaten/Kota diisi dengan nama Kabupaten/Kota sesuai dengan Domisili pemohon
Kecamatan diisi dengan nama Kecamatan sesuai dengan Domisili Pemohon
Desa/Kelurahan diisi dengan nama Desa/Kelurahan sesuai dengan Domisili Pemohon
Kode Wilayah tidak perlu diisi (diisi oleh system)

Jenis Pelaporan Pencatatan Sipil

Jenis Pelaporan Pencatatan Sipil diceklis sesuai dengan jenis peristiwa yang dilaporkan

DATA PELAPOR

Nama diisi dengan Nama Lengkap Pelapor

NIK diisi dengan NIK Pelapor

Nomor Dokumen Perjalanan diisi dengan Nomor Dokumen Perjalanan (Paspor), Pelapor Orang Asing atau WNI Bukan Penduduk*

Nomor Kartu Keluarga diisi dengan Nomor Kartu Keluarga Pelapor, bila Pelapor Orang Asing dengan Izin Tinggal Terbatas atau

Izin Tinggal Kunjungan maka Nomor Kartu Keluarga Tidak diisi

Kewarganegaraan diisi dengan Kewarganegaraan Pelapor

**DATA SUBJEK AKTA KESATU ATAU KEDUA UNTUK PELAPORAN PENCATATAN PERKAWINAN, PERCERAIAN,
PEMBATALAN PERKAWINAN, PEMBATALAN PERCERAIAN)**

Nama diisi dengan Nama Lengkap Subjek Akta

NIK diisi dengan NIK Data Subjek Akta

Nomor Dokumen Perjalanan RI diisi dengan Nomor Dokumen Perjalanan Data Subjek Akta*

Nomor Kartu Keluarga diisi dengan Nomor Kartu Keluarga Subjek Akta, bila Pelapor Orang Asing dengan Izin Tinggal terbatas

atau Izin Tinggal Kunjungan maka Nomor Kartu Keluarga Tidak diisi

Kewarganegaraan diisi dengan Kewarganegaraan Data Subjek Akta

DATA SAKSI I

Nama diisi dengan Nama Data Saksi Pertama

NIK diisi dengan NIK Data Saksi Pertama

Nomor Kartu Keluarga diisi dengan Nomor Kartu Keluarga data Saksi Pertama

Kewarganegaraan diisi dengan Kewarganegaraan Data Saksi Pertama

DATA SAKSI II

Nama diisi dengan Nama Data Saksi Kedua

NIK diisi dengan NIK Data Saksi Kedua

Nomor Kartu Keluarga diisi dengan Nomor Kartu Keluarga data Saksi Kedua

Kewarganegaraan diisi dengan Kewarganegaraan Data Saksi Kedua

DATA ORANG TUA

***) Data orangtua hanya diisi untuk keperluan pencatatan kelahiran, lahir mati dan kematian

Nama Ayah diisi dengan Nama Orangtua Laki-laki dari Subjek Akta Kelahiran, Akta Kematian dan Surat Keterangan Lahir Mati

NIK Ayah diisi dengan NIK Orangtua Laki-laki dari Subjek Akta Kelahiran, Akta Kematian dan Surat Keterangan Lahir Mati

Tempat Lahir Ayah diisi dengan Tempat Lahir Orangtua Laki-laki dari Subjek Akta Kelahiran, Akta Kematian dan Surat Keterangan Lahir Mati

Tanggal Lahir Ayah diisi dengan Tanggal Lahir Orangtua Laki-laki dari Subjek Akta Kelahiran, Akta Kematian dan Surat Keterangan Lahir Mati

Kewarganegaraan diisi dengan Kewarganegaraan Orangtua Laki-laki dari Subjek Akta Kelahiran, Akta Kematian dan Surat Keterangan Lahir Mati

Nama Ibu diisi dengan Nama Orangtua Perempuan dari Subjek Akta Kelahiran, Akta Kematian dan Surat Keterangan Lahir Mati

NIK Ibu diisi dengan NIK Orangtua Perempuan dari Subjek Akta Kelahiran, Akta Kematian dan Surat Keterangan Lahir Mati

Tempat Lahir Ibu diisi dengan Tempat Lahir Orangtua Perempuan dari Subjek Akta Kelahiran, Akta Kematian dan Surat Keterangan Lahir Mati

Tanggal Lahir Ibu diisi dengan Tanggal Lahir Orangtua Perempuan dari Subjek Akta Kelahiran, Akta Kematian dan Surat Keterangan Lahir Mati

Kewarganegaraan diisi dengan Kewarganegaraan Orangtua Perempuan dari Subjek Akta Kelahiran, Akta Kematian dan Surat Keterangan Lahir Mati

DATA ANAK

***) Data anak hanya diisi untuk keperluan pencatatan kelahiran

Nama diisi dengan Nama Anak

Jenis kelamin diisi dengan *checklist* sesuai Kelamin Anak

Tempat dilahirkan diisi dengan *checklist* sesuai tempat dilahirkan Anak

Tempat kelahiran diisi dengan Kabupaten/Kota Tempat kelahiran Anak

Hari dan tanggal lahir diisi dengan Hari dan Tanggal lahir Anak

Pukul disisikan dengan Waktu lahir Anak

Jenis kelahiran diisi dengan *checklist* sesuai Jenis Kelahiran

Kelahiran ke diisi dengan Urutan Kelahiran dalam Satu Perkawinan

Penolong kelahiran diisi dengan *checklist* sesuai Orang yang Membantu Kelahiran

Berat anak diisi dengan Berat Anak

Panjang anak diisi dengan Panjang Anak

Lanjutan Lampiran/*Continued Appendix 36***YANG LAHIR MATI**

Lamanya dalam kandungan diisi dengan Lamanya Bayi di dalam Kandungan
 Jenis kelamin diisi dengan *checklist* sesuai dengan Kelamin Anak
 Tanggal lahir mati diisi dengan Tanggal Lahir Mati bayi
 Jenis kelahiran diisi dengan *checklist* sesuai Jenis Kelahiran
 Anak ke diisi dengan Urutan Anak dalam Satu
 Tempat dilahirkan diisi dengan *checklist* sesuai tempat dilahirkan Anak
 Penolong kelahiran diisi dengan *checklist* sesuai Orang yang Membantu Kelahiran
 Sebab lahir mati diisi dengan Penyebab Lahir Mati Anak
 Yang menentukan diisi dengan *checklist* yang menentukan lahir mati
 Tempat kelahiran diisikan dengan Kabupaten/Kota Tempat kelahiran Anak

PERKAWINAN ATAU PEMBATALAN PERKAWINAN

NIK Ayah dari Suami diisi dengan NIK Orangtua Laki-laki dari Suami
 Nama Ayah dari Suami diisi dengan Nama Orangtua Laki-laki dari Suami
 NIK Ibu dari Suami diisi dengan NIK Orangtua Perempuan dari Suami
 Nama Ibu dari Suami diisi dengan Nama Orangtua Perempuan dari Suami
 NIK Ayah dari Istri diisi dengan NIK Orangtua Laki-laki dari Istri
 Nama Ayah dari Istri diisi dengan Nama Orangtua Laki-laki dari Istri
 NIK Ibu dari Istri diisi dengan NIK Orangtua Perempuan dari Istri
 Nama Ibu dari Istri diisi dengan Nama Orangtua Perempuan dari Istri
 Status Perkawinan Sebelum Kawin diisi dengan *checklist* Status Perkawinan Sebelum Kawin
 Perkawinan yang Ke- diisi dengan Urutan Perkawinan
 Istri yang Ke- diisi dengan Urutan Istri dalam Perkawinan (Maksimal sampai dengan Empat)
 (bagi yang poligami)
 Tanggal Pemberkatan Perkawinan diisi dengan Tanggal Pemberkatan Perkawinan
 Tanggal Melapor diisi dengan Tanggal Melapor Perkawinan
 Jam Pelaporan diisi dengan Waktu Pelaporan Perkawinan
 Agama diisi dengan *checklist* Agama
 Kepercayaan diisi dengan Kepercayaan yang dianut
 Nama Organisasi Kepercayaan diisi dengan Nama Organisasi Kepercayaan
 Nama Pengadilan diisi dengan Nama Pengadilan yang Menerbitkan Penetapan/Putusan
 Nomor Penetapan diisi dengan Nomor Penetapan/Putusan pengadilan
 Tanggal Penetapan diisi dengan Tanggal Penetapan/Putusan yang memiliki Hukum Tetap
 Nama Pemuka Agama/Kepercayaan diisi dengan Nama Pemuka Agama/Kepercayaan
 Nomor Surat Izin dari Perwakilan diisi dengan Nomor Surat Izin Perwakilan
 Nomor Dokumen Perjalanan RI diisi dengan Nomor Dokumen Perjalanan RI Pelapor diisi dengan Nomor Passport
 Perjanjian Perkawinan dibuat oleh Notaris diisi dengan Nama Notaris
 Nomor Akta Notaris diisi dengan Nomor Akta Perjanjian Perkawinan yang dikeluarkan oleh Notaris
 Tanggal Akta Notaris diisi dengan Tanggal Terbit akta Perjanjian Perkawinan yang dikeluarkan oleh Notaris
 Jumlah Anak diisi dengan Jumlah Anak yang Telah Lahir dari Perkawinan (jika ada agar mengisi formulir tambahan nama anak dan akta kelahiran anak)

Bagi Pemohon Pembatalan Perkawinan Harap Mengisi Data di bawah ini:

Tanggal Perkawinan diisi dengan Tanggal Perkawinan
 Nomor Akta Perkawinan diisi dengan Nomor Akta Perkawinan
 Tanggal Akta Perkawinan diisi dengan Tanggal diterbitkannya Akta Perkawinan
 Nama Pengadilan diisi dengan Nama Pengadilan yang menerbitkan Putusan Pembatalan Perkawinan
 Nomor Putusan Pengadilan diisi dengan Nomor Putusan yang telah diputuskan
 Tanggal Putusan Pengadilan diisi dengan Tanggal Putusan Pengadilan
 Tanggal Pelaporan Perkawinan di Luar Negeri diisi dengan Tanggal pelaporan Perkawinan di Luar negeri

PERCERAIAN ATAU PEMBATALAN PERCERAIAN**Yang mengajukan perceraian/pembatalan perceraian (**)**

Nomor akta Perkawinan diisi dengan Nomor Akta Perkawinan
 Tanggal Akta Perkawinan diisi dengan Tanggal Akta Perkawinan
 Temnat Penetapan Perkawinan diisi dengan Temnat Penetapan Perkawinan
 Nama Pengadilan diisi dengan Nama Pengadilan yang Mengeluarkan Penetapan/Putusan
 Tanggal Putusan Pengadilan diisi dengan Tanggal Putusan Pengadilan
 Nomor Putusan Pengadilan diisi dengan Nomor Putusan Pengadilan
 Nomor Surat Keterangan Panitera Pengadilan diisi dengan Nomor Surat Keterangan Panitera Pengadilan
 Tanggal Surat Keterangan Panitera Pengadilan diisi dengan Tanggal Surat Keterangan Panitera Pengadilan
 Tanggal Melapor diisi Tanggal Melapor

Bagi Pemohon Pembatalan Perceraian Harap Mengisi Data di bawah ini:

Nomor Akta Perceraian diisi dengan Nomor Akta Perceraian
 Tanggal Akta Perceraian diisi dengan Tanggal Akta Perceraian
 Tanggal Pelaporan Perceraian dari Luar Negeri diisi dengan Tanggal Pelaporan Perceraian dari Luar Negeri

KEMATIAN

NIK diisi dengan NIK Subjek Akta
 Nama lengkap diisi dengan Nama Lengkap Subjek Akta
 Tanggal kematian diisi dengan Tanggal kematian Subjek Akta
 Pukul diisi dengan Waktu Kematian Subjek Akta
 Sebab Kematan diisi dengan *checklist* Penyebab Kematian
 Tempat kematian diisi dengan Tempat Kematian
 Yang menerangkan diisi dengan *checklist* yang menerangkan kematian

Lanjutan Lampiran/*Continued Appendix 36***PENGANGKATAN ANAK**

Nama anak angkat diisi dengan Nama Anak Angkat
 Nomor Akta Kelahiran diisi dengan Nomor Akta Kelahiran
 Tanggal/Bulan/Tahun Penerbitan Akta Kelahiran
 Dinas Kabupaten/Kota yang menerbitkan Akta Kelahiran diisi dengan Nama Dinas Kabupaten/Kota yang menerbitkan Akta Kelahiran
 Nama Ibu Kandung diisi dengan NamaOrangtua Perempuan Kandung Subjek Akta
 NIK Ibu Kandung diisi dengan NIK Orangtua Perempuan Subjek Akta
 Kewarganegaraan diisi dengan Kewarganegaraan Orangtua Perempuan Subjek Akta
 Nama Ayah diisi dengan Nama Orangtua Laki-laki Subjek Akta
 NIK Ayah Kandung diisi dengan NIK Orangtua Laki-laki Subjek Akta
 Kewarganegaraan diisi dengan Kewarganegaraan Orangtua Laki-laki Subjek Akta
 Nama Ibu Angkat diisi dengan Nama Orangtua Perempuan Angkat
 NIK Ibu Angkat diisi dengan NIK Orangtua Perempuan Angkat
 Nomor Dokumen Perjalanan RI diisi dengan Nomor Dokumen Perjalanan RI Pelapor diisi dengan Nomor Dokumen Perjalanan RI diisi dengan Nomor Dokumen Perjalanan RI Pelapor Orangtua Perempuan Angkat
 Nama Ayah Angkat diisi dengan Nama Orantua Laki-laki Angkat
 NIK Ayah Angkat diisi dengan NIK Orangtua Laki-laki Angkat
 Nomor Dokumen Perjalanan RI diisi dengan Nomor Dokumen Perjalanan RI Pelapor diisi dengan Nomor Dokumen Perjalanan RI diisi dengan Nomor Dokumen Perjalanan RI Pelapor Orangtua Laki-laki Angkat
 Nama Pengadilan diisi dengan Nama Pengadilan yang mengeluarkan Penetapan/Putusan
 Tanggal Penetapan Pengadilan diisi dengan Tanggal Penetapan Pengadilan
 Nomor Penetapan Pengadilan diisi dengan Nomor Penetapan Pengadilan
 Nama lembaga Penetapan Pengadilan diisi dengan Nama Lembaga Penetapan Pengadilan
 Tempat lembaga penetapan Pengadilan diisi dengan Tempat Lembaga Penetapan Pengadilan

PENGAKUAN ANAK

Nomor Akta Kelahiran diisi dengan Nomor Akta Kelahiran Subjek Akta
 Tanggal/Bulan/Tahun Penerbitan Akta Kelahiran diisi dengan Tanggal Bulan Tahun Subjek Akta
 Dinas Kabupaten/Kota yang menerbitkan Akta Kelahiran diisi dengan Nama Dinas Kabupaten/Kota yang menerbitkan Akta Kelahiran
 Tanggal/Bulan/Tahun Kelahiran Anak diisi dengan Tanggal Bulan Tahun Kelahiran Anak
 Tanggal/Bulan/Tahun Perkawinan Agama diisi dengan Tanggal Bulan Tahun Perkawinan Agama Orangtua Subjek Akta
 Nama Ibu Kandung diisi dengan Nama Orangtua Perempuan Kandung
 NIK Ibu Kandung diisi dengan NIK Orangtua Perempuan Kandung
 Kewarganegaraan Ibu Kandung diisi dengan Kewarganegaraan Orangtua Perempuan Kandung
 Nama Ayah Kandung diisi dengan Nama Orangtua Laki-laki Kandung
 NIK Ayah Kandung diisi dengan NIK Orangtua Laki-laki Kandung
 Kewarganegaraan Ayah Kandung diisi dengan Kewarganegaraan Orangtua Laki-laki Kandung
 Tanggal Penetapan Pengadilan diisi dengan Tanggal Penetapan Pengadilan
 Nomor Penetapan Pengadilan diisi dengan Nomor Penetapan Pengadilan
 Nama lembaga Pengadilan diisi dengan Nama Lembaga Pengadilan

PENGESAHAN ANAK

Nomor Akta Kelahiran diisi dengan Nomor Akta Kelahiran Subjek Akta
 Tanggal/Bulan/Tahun Penerbitan Akta Kelahiran diisi dengan Tanggal Bulan Tahun Penerbitan Akta Kelahiran Subjek Akta
 Dinas Kabupaten/Kota yang menerbitkan Akta Kelahiran diisi dengan Nama Dinas Kabupaten/Kota yang menerbitkan Akta Kelahiran
 Tanggal/Bulan/Tahun Kelahiran Anak diisi dengan Tanggal/Bulan/Tahun Kelahiran Anak
 Tanggal/Bulan/Tahun Perkawinan Agama diisi dengan Tanggal Bulan Tahun Perkawinan Orangtua Subjek Akta
 Nomor Tanggal/Bulan/Tahun Akta Perkawinan/Buku Nikah diisi dengan Nomor Tanggal Bulan Tahun Akta Perkawinan/Buku Nikah terbit
 Nama Ibu Kandung diisi dengan Nama Orangtua Perempuan Kandung
 NIK Ibu Kandung diisi dengan NIK Orangtua Perempuan Kandung
 Kewarganegaraan Ibu Kandung diisi dengan Kewarganegaraan Orangtua Perempuan Kandung
 Nama Ayah Kandung diisi dengan Nama Orangtua Laki-laki Kandung
 NIK Ayah Kandung diisi dengan NIK Orangtua Laki-laki Kandung
 Kewarganegaraan Ayah Kandung diisi dengan Kewarganegaraan Orangtua Laki-laki Kandung
 Nomor Penetapan Pengadilan diisi dengan Nomor Penetapan Pengadilan
 Tanggal/Bulan/Tahun Pengadilan diisi dengan Tanggal Penetapan Pengadilan
 Nama lembaga Pengadilan diisi dengan Nama Lembaga Pengadilan

PERUBAHAN NAMA

Nama Lama diisi dengan Nama Lama Subjek Akta
 Nama Baru diisi dengan Nama Baru Subjek Akta
 Nomor Akta Kelahiran diisi dengan Nomor Akta Kelahiran
 Nama Ayah/Ibu/Wali diisi apabila Subjek Akta di bawah umur dengan Nama Orangtua Laki-laki dan Perempuan atau yang mewakili (bagi yang di bawah umur)
 NIK Nama Ayah/Ibu/Wali diisi dengan NIK Nama Orangtua Laki-laki dan Perempuan atau yang mewakili
 Kewarganegaraan diisi dengan Kewarganegaraan Subjek Akta
 Nomor Penetapan Pengadilan diisi dengan Nomor Penetapan Pengadilan
 Tanggal Penetapan Pengadilan diisi dengan Tanggal Penetapan Pengadilan
 Nama lembaga Pengadilan diisi dengan Nama Lembaga Pengadilan

Lanjutan Lampiran/*Continued Appendix 36***PERUBAHAN STATUS KEWARGANEGARAAN**

Kewarganegaraan Baru diisi dengan Kewarganegaraan Baru
 Nomor Akta Kelahiran diisi dengan Nomor Akta Kelahiran
 Nomor Akta Perkawinan diisi dengan Nomor Akta Perkawinan
 Nama Suami atau Istri diisi dengan Nama Pasangan Perkawinan
 NIK Suami atau Istri diisi dengan NIK Pasangan Perkawinan
 Nomor Dokumen Perjalanan RI diisi dengan Nomor Dokumen Perjalanan RI Pelapor diisi dengan Nomor Dokumen Perjalanan RI diisi dengan Nomor Dokumen Perjalanan RI Pelapor Subjek Akta
 Nomor Affidavit diisi dengan Nomor Affidavit Subjek Akta
 Nomor Keputusan Presiden diisi dengan Nomor Keputusan Presiden
 Tanggal/Bulan/Tahun diisi dengan Tanggal Bulan Tahun Nomor Keputusan Presiden diterbitkan
 Nomor Berita acara sumpah diisi dengan Nomor Berita Acara Sumpah
 Tanggal/Bulan/Tahun diisi dengan Tanggal Bulan Tahun Nomor Berita Acara Sumpah diterbitkan
 Nomor Keputusan Menteri Hukum dan Ham diisi dengan Nomor Keputusan Menteri Hukum dan Ham
 Tanggal/Bulan/Tahun diisi dengan Tanggal Bulan Tahun Nomor Keputusan Menteri Hukum dan Ham diterbitkan

PERUBAHAN PERISTIWA PENTING LAINNYA

Nomor Akta Kelahiran diisi dengan Nomor Akta Kelahiran
 Jenis Kelamin Lama diisi dengan *checklist* jenis Kelamin Lama
 Jenis Kelamin Baru diisi dengan *checklist* Jenis Kelamin Baru
 Nomor Penetapan Pengadilan diisi dengan Nomor Penetapan pengadilan
 Tanggal Penetapan Pengadilan diisi dengan Tanggal Penetapan Pengadilan
 Nama lembaga Pengadilan diisi dengan Nama Lembaga Pengadilan

PEMBETULAN AKTA

Nomor Akta yang akan dibetulkan/ditarik diisi dengan Nomor Akta yang akan dibetulkan/ditarik
 Nama Ayah/Ibu / wali diisi apabila Subjek Akta di bawah umur dengan Nama Orangtua Laki-laki atau Orangtua Perempuan atau yang mewakili
 NIK Nama Ayah/Ibu/Wali diisi dengan NIK Nama Orangtua Laki-laki atau Orangtua Perempuan atau yang mewakili

PEMBATALAN AKTA

Akta yang dibatalkan diisi dengan Nama Akta yang akan dibatalkan
 Nomor Akta yang dibatalkan diisi dengan Nomor Akta yang dibatalkan
 Nomor Putusan Pengadilan diisi dengan Nomor Putusan Pengadilan
 Tanggal Putusan Pengadilan diisi dengan Tanggal Putusan Pengadilan
 Nama lembaga Pengadilan diisi dengan Nama Lembaga Pengadilan

PELAPORAN BUKTI PENCATATAN SIPIL DARI LUAR NEGERI

Nomor Bukti Kelahiran dari Kantor Perwakilan diisi dengan Nomor Bukti Kelahiran dari Kantor Perwakilan
 Tanggal Bukti Kelahiran dari Kantor Perwakilan diisi dengan Tanggal Bukti Kelahiran dari Kantor Perwakilan
 Kantor Perwakilan yang Menerbitkan Akta diisi dengan Nama Kantor Perwakilan yang menerbitkan Akta
 Nomor Akta Kelahiran dari Negara Setempat diisi dengan Nomor Akta Kelahiran dari Negara Setempat
 Tanggal Penerbitan Akta Kelahiran dari Negara Setempat diisi dengan Tanggal Penerbitan Akta Kelahiran dari Negara Setempat

Mengetahui : diisi nama Dan ditandatangani oleh
 Kades/Lurah/Pejabat Bidang Capil

..... 20.....

Pelapor diisi dan
 ditandatangani oleh

(.....)

.....

* Jika Ada

ST 2023
SENSUS PERTANIAN

BerAKHLAK

Berorientasi Pelayanan Akuntabel Kompeten
Harmonis Loyal Adaptif Kolaboratif

**# bangga
melayani
bangsa**

DATA
MENCERDASKAN BANGSA
Enlighten The Nation



**BADAN PUSAT STATISTIK
BPS-STATISTICS INDONESIA**

Jl. dr. Sutomo No. 6-8 Jakarta 10710

Telp: (021) 3841195, 3842508, 3810291-4, Fax: (021) 3857046

Homepage: <http://www.bps.go.id>, Email: bpsdq@bps.go.id